


# MANUALE TECNICO TGP 50

EDIZIONE 07/2015

*Sistemi*



*Orgogliosi del  
passato, proiettati nel futuro*

# TECHNICAL MANUAL TGP 50 SLIDE

07/2015 EDITION



**ELENCO COMPONENTI  
PROFILATI**



TGP 50

CODICE	<b>CP</b>
SCHEDA	<b>01</b>
DATA	<b>GENNAIO '97</b>

Codice	Sagoma	Kg/ml.	Designazione	Perimetro totale esterno mm.	Perimetro totale interno mm.	Perimetro in vista mm.	Jx cm. <sup>4</sup>
EK.00131		0,225	Coprifilo monoblocco	137		41	
EK.05863		0,145	Sgocciolatoio	75		26	
EK.06421		1,135	Cassonetto	478		200	
EK.06422		1,015	Cassonetto	430		173	
EK.07108		1,715	Cassonetto	698		223	
EK.07174		0,180	Raccoglicondensa	90		45	
ZK.08247		0,820	Imbotte porte interne	355		104	
ZK.08259		1,040	Imbotte porte interne	422		147	
ZK.08260		1,175	Imbotte porte interne	472		170	
ZK.08433		1,640	Bifora monoblocco	510		90	85,9
ZK.08434		0,235	Coprifilo bifora	149		34	
ZK.08730		1,125	Telaio fisso "Z"	398	137	120	15,2
ZK.08731		1,070	Telaio mobile	366	137	110	14,3
ZK.08732		0,615	Battuta centrale	316		46	6,3
ZK.08733		0,620	Soglia	251		47	
ZK.08734		1,185	Zoccolo riportato	344	197	145	17,2
ZK.08735		0,305	Fermavetro mm. 36	187		57	
ZK.08739		2,140	Fascione da mm. 160	564	341	287	32,7
ZK.08740		2,115	Zoccolo	546	341	288	33
ZK.08741		1,120	Telaio fisso "T"	398	137	120	14,4
ZK.08742		0,985	Telaio fisso "L"	328	137	96	12,4
ZK.08743		1,215	Telaio fisso "L" maggiorato	374	199	143	17,4



**ELENCO COMPONENTI  
PROFILATI**



TGP 50

CODICE	<b>CP</b>
SCHEDA	<b>02</b>
DATA	<b>GENNAIO '97</b>

Codice	Sagoma	Kg/ml.	Designazione	Perimetro totale esterno mm.	Perimetro totale interno mm.	Perimetro in vista mm.	Jx cm. <sup>4</sup>
ZK.08744		1,305	Telaio mobile maggiorato	414	199	157	19,2
ZK.08745		1,700	Fascia	473	250	197	23,3
ZK.08746		0,485	Battuta riportata	250		50	
ZK.08747		0,290	Fermavetro mm. 22	175		43	
ZK.08748		0,290	Fermavetro mm. 28	176		49	
ZK.08749		0,295	Copertina	155		66	
ZK.08800		0,420	Riporto porta a vento	172		13	4,8
ZK.08801		0,315	Riporto porta a vento	156		66	
ZK.08802		1,070	Telaio mobile apertura verso l'esterno	366	137	110	13,35
ZK.08803		1,305	Telaio mobile maggiorato apertura verso l'esterno	414	197	157	18,5
ZK.08817		0,660	Davanzale	310		78	
ZK.08865		1,305	Imbotte porte interne	524		204	
ZK.09120		1,225	Telaio fisso porte interne	572		104	
ZK.09134		0,240	Fermapannello	135		26	
ZK.09206		0,805	Inversione battuta	379		59	7,2
ZK.09266		0,480	Telaio fisso "L" riportato	229		39	
ZK.09347		0,290	Fermavetro mm. 31	179		52	
ZK.09348		1,415	Zoccolo e traverso persiane Zoccolo e traverso porte pannello	376	265	208	21,3
ZK.09349		0,960	Telaio mobile persiane Telaio mobile porte pannello	328	123	106	12,2
ZK.09350		0,285	Fermavetro mm. 12	173		33	
ZK.09451	0,155	Sgocciolatoio	64		24		
ZK.09484		1,180	Telaio mobile bilico	405	137	112	15,2



**ELENCO COMPONENTI  
PROFILATI**



TGP 50

CODICE	<b>CP</b>
SCHEDA	<b>03</b>
DATA	<b>GENNAIO '97</b>

Codice	Sagoma	Kg/ml.	Designazione	Perimetro totale esterno mm.	Perimetro totale interno mm.	Perimetro in vista mm.	J x cm. <sup>4</sup>
ZK.09485		<b>0,830</b>	Battuta riportata bilico	289	97	46	6,9
ZK.09528		<b>0,105</b>	Astina (Il complanare accetta anche EK.4462)	45		15	
ZK.09529		<b>1,235</b>	Telaio fisso maggiorato Telaio mobile maggiorato (sormonto)	418	171	140	17,5
ZK.09722		<b>0,780</b>	Battuta riportata (sormonto e arrotondato)	381		70	10,3
ZK.09762		<b>0,495</b>	Scuretto	194	52	87	
ZK.09895		<b>0,155</b>	Compensatore	99		7	
ZK.09925		<b>0,650</b>	Soglia (sormonto)	291		54	
ZK.09941		<b>1,655</b>	Spalla monoblocco	757		218	104,7
ZK.10007		<b>1,590</b>	Celino monoblocco	605	128	115	33,1
ZK.10032		<b>3,060</b>	Montante	580	454	302	256,6
ZK.10033		<b>1,080</b>	Telaio fisso "Z" Telaio mobile "Z" (sormonto)	388	127	110	14,3
ZK.10034		<b>1,080</b>	Telaio fisso "T"	388	127	95	13,5
ZK.10126		<b>0,280</b>	Fermavetro mm. 17	173		38	
ZK.10162		<b>0,940</b>	Telaio fisso "L"	318	127	85	
ZK.10363		<b>1,360</b>	Telaio fisso "T" maggiorato	445	198	143	19,5
ZK.10364		<b>1,360</b>	Telaio fisso "Z" maggiorato Telaio mobile "Z" maggiorato (sormonto)	445	198	143	20,2
ZK.10461		<b>0,470</b>	Compensatore	244		41	
EK.10462		<b>0,655</b>	Compensatore	288		55	
ZK.10535		<b>0,290</b>	Fermavetro arrotondato mm. 36	177		51	
ZK.10536		<b>0,270</b>	Fermavetro arrotondato mm. 22	166		32	
ZK.10920		<b>0,530</b>	Profilato accoppiamento	272		68	11,2
ZK.10925		<b>0,280</b>	Sottozoccolo	134			



**ELENCO COMPONENTI  
PROFILATI**



TGP 50

CODICE	<b>CP</b>
SCHEDA	<b>04</b>
DATA	<b>GENNAIO '97</b>

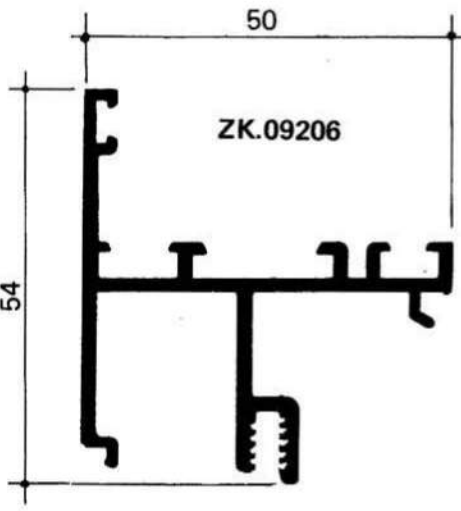
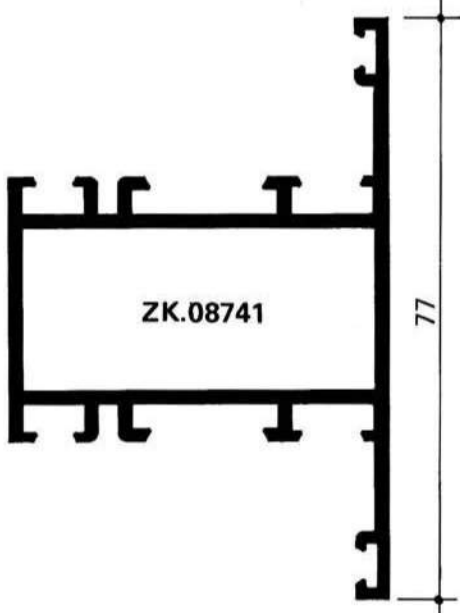
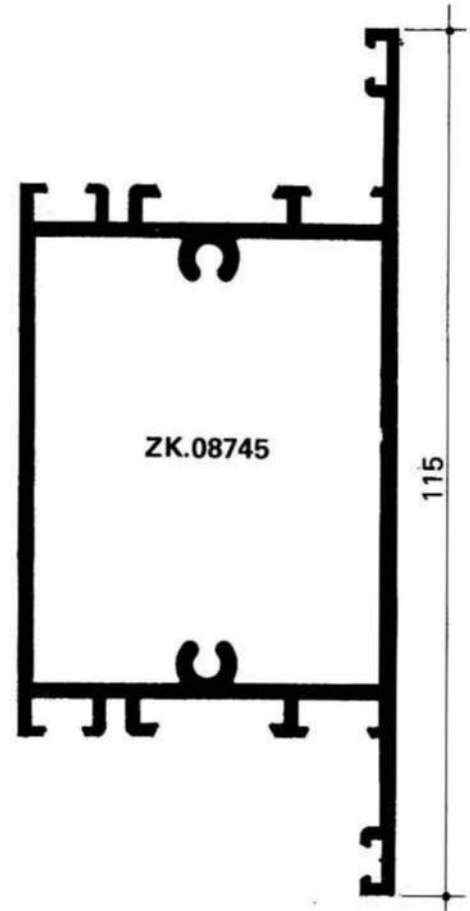
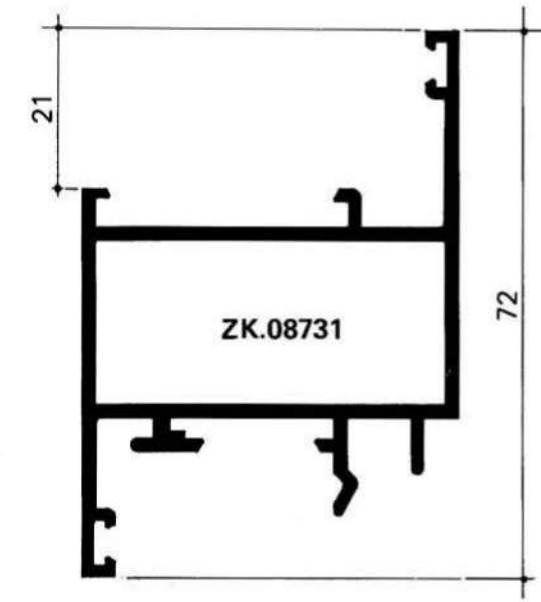
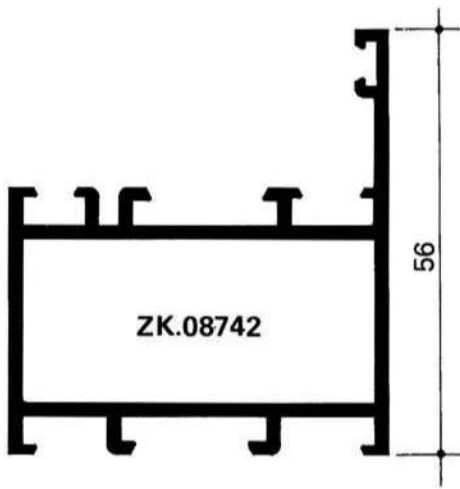
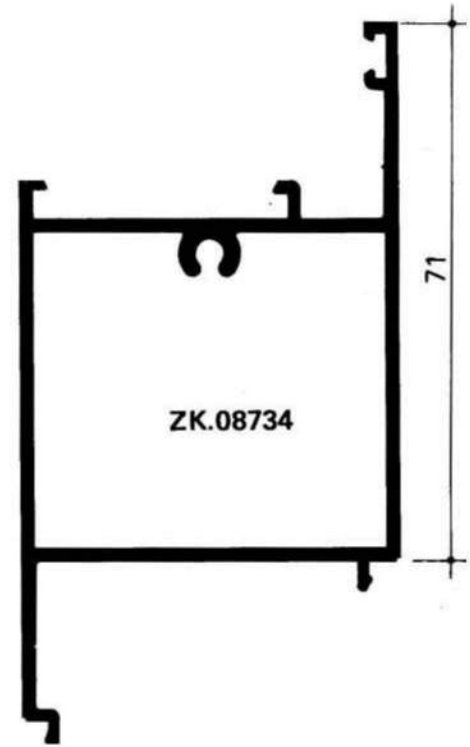
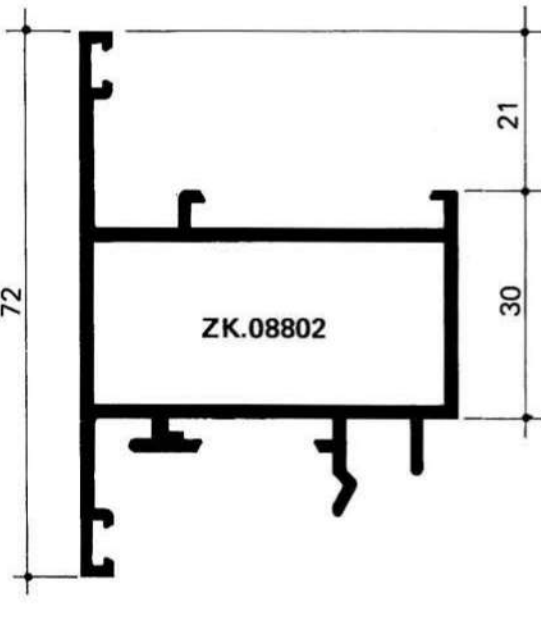
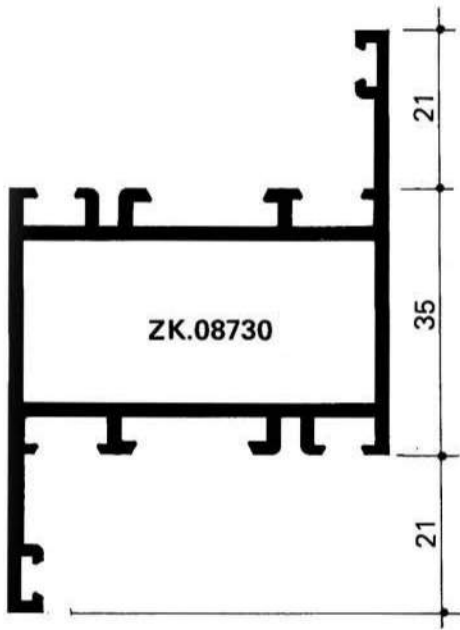
Codice	Sagoma	Kg/ml.	Designazione	Perimetro totale esterno mm.	Perimetro totale interno mm.	Perimetro in vista mm.	Jx cm.4
ZK.10995		1,740	Cassonetto arrotondato	590		264	
ZK.11086		1,645	Traverso persiana KIKAU	473	273	268	18,1
ZK.11227		1,125	Telaio fisso con battuta a muro da mm. 30	395	137	129	15,7
ZK.11354		0,300	Fermavetro mm. 8	157		29	
ZK.11806		1,130	Telaio a "L" per serramenti a nastro	395	137	115	15,1
ZK.11820		1,370	Traversa inferiore per monoblocco	448	169	205	
ZK.11864		1,165	Telaio mobile persiana KIKAU	410	137	149	15,6
ZK.11865		1,220	Telaio mobile "Z" arrotondato	422	155	132	
ZK.11929		0,270	Fermavetro arrotondato mm. 17	166		33	
ZK.11970		0,275	Fermavetro arrotondato mm. 28	166		44	
EQ.12144		0,435	Stecca fissa persiana KIKAU	138	130	138	
EQ.12145		0,400	Compensatore persiana KIKAU	185	64	107	
EQ.12146		0,550	Stecca persiana KIKAU	221	117	159	

**SEZIONI PROFILATI**  
scala 1:1



TGP 50

CODICE	<b>SP</b>
SCHEDA	<b>01</b>
DATA	<b>GENNAIO '97</b>

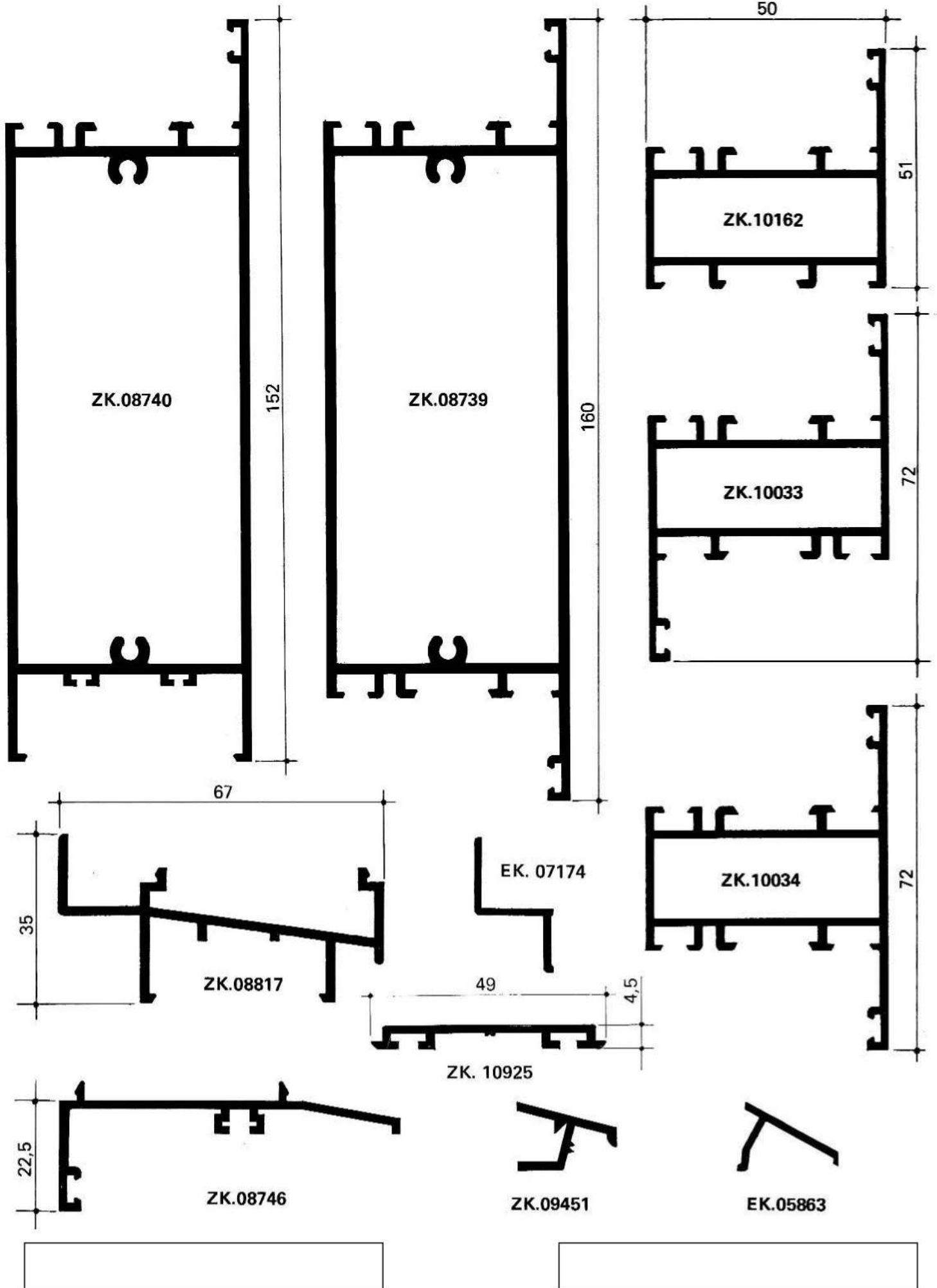


**SEZIONI PROFILATI**  
scala 1:1



TGP 50

CODICE	<b>SP</b>
SCHEDA	<b>02</b>
DATA	<b>GENNAIO '97</b>



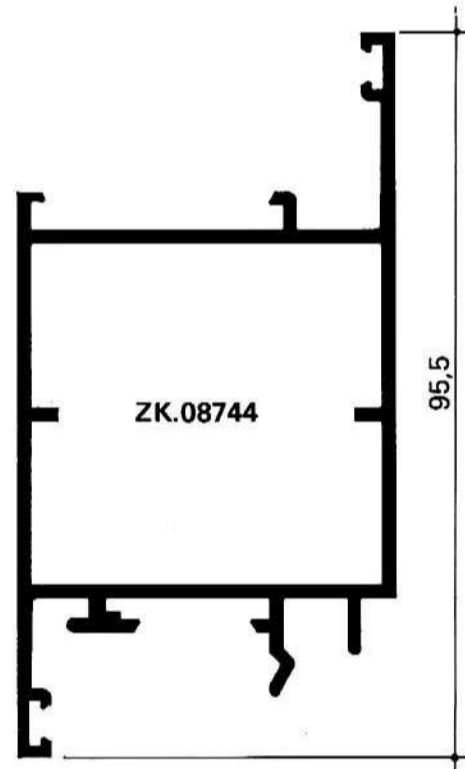
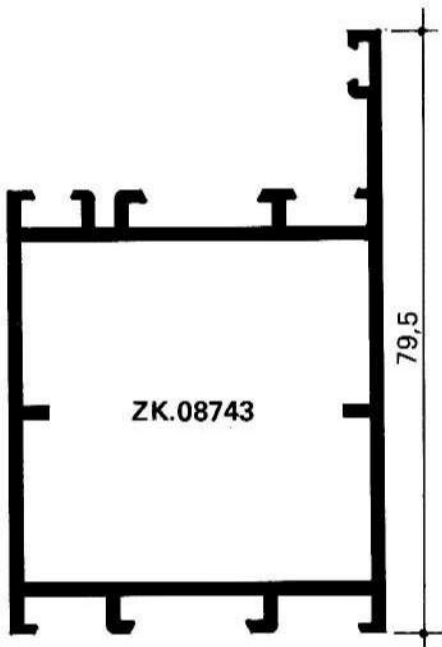
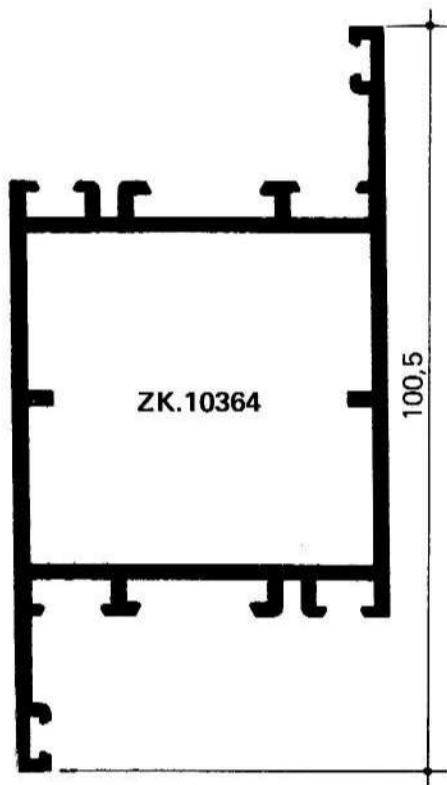
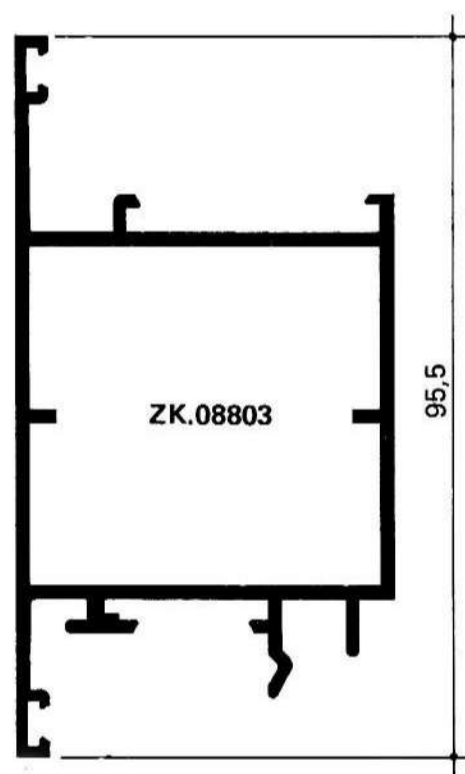
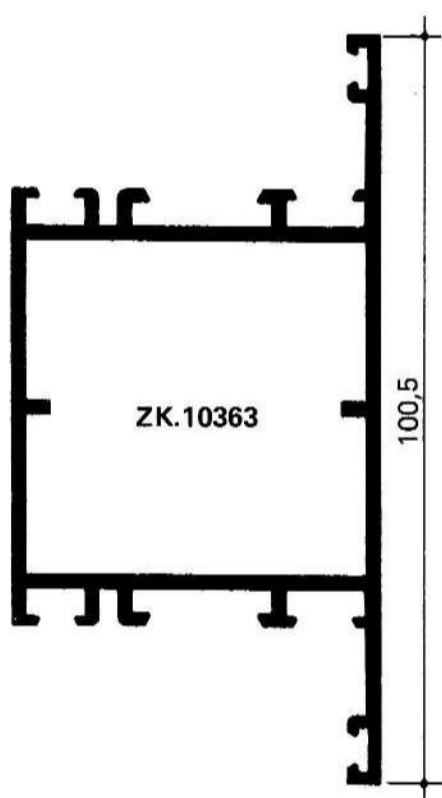
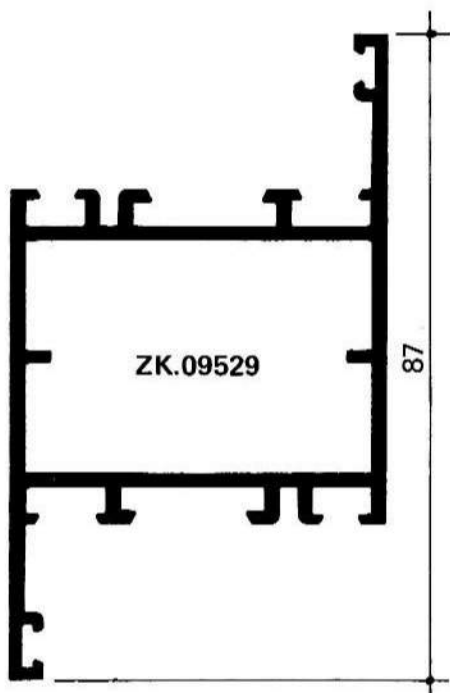


**SEZIONI PROFILATI**  
scala 1:1



CODICE	<b>SP</b>
SCHEDA	<b>03</b>
DATA	<b>GENNAIO '97</b>

TGP 50

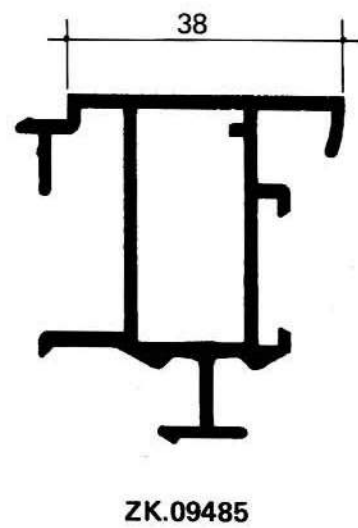
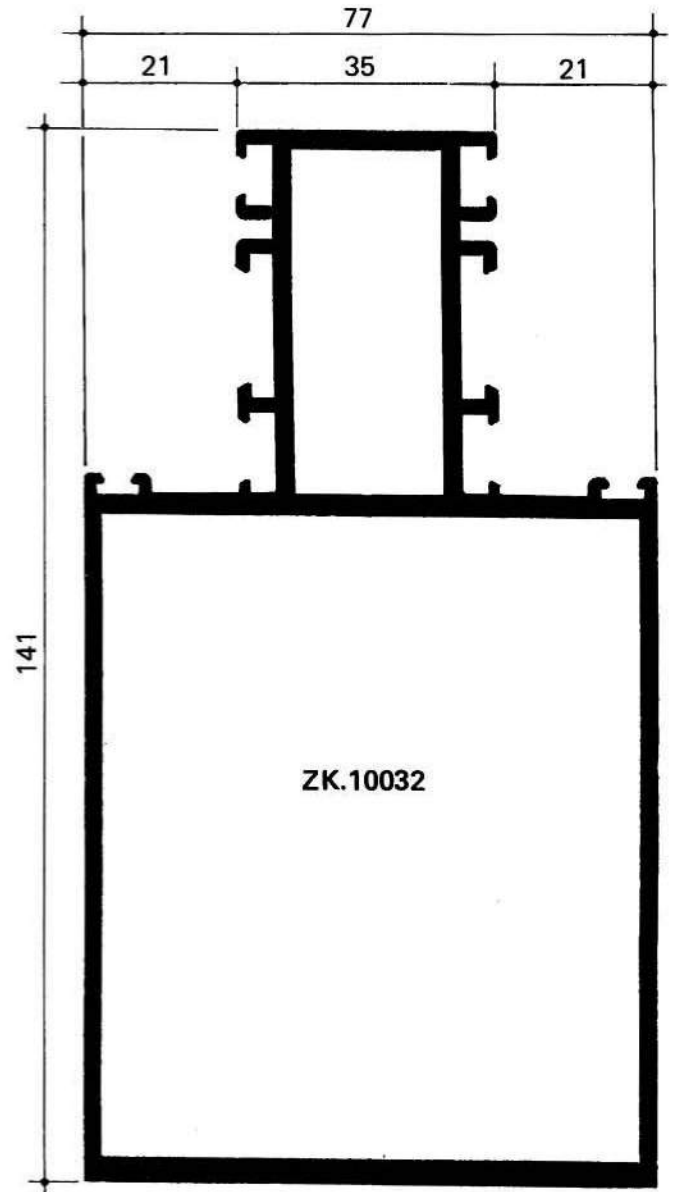
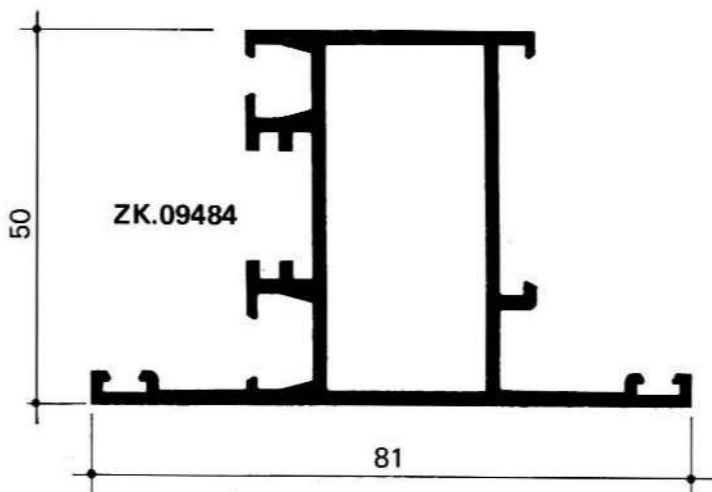
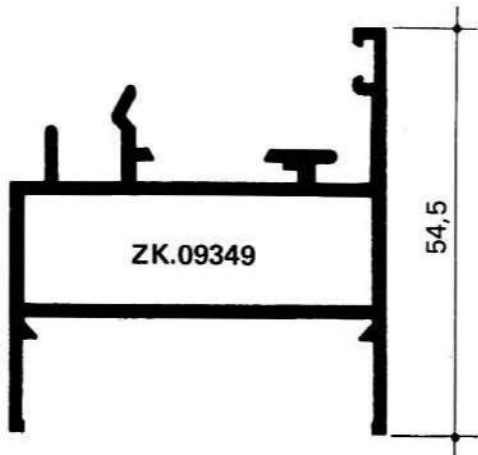
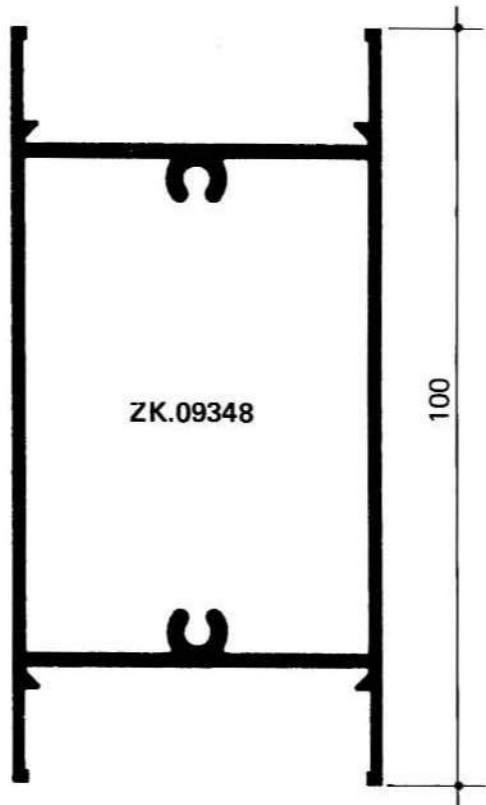


**SEZIONI PROFILATI**  
scala 1:1



TGP 50

CODICE	<b>SP</b>
SCHEDA	<b>04</b>
DATA	<b>GENNAIO '97</b>

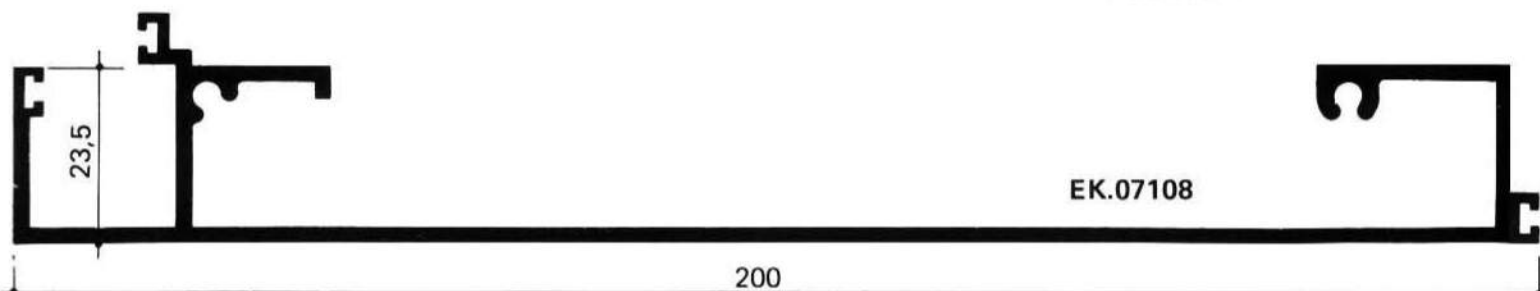
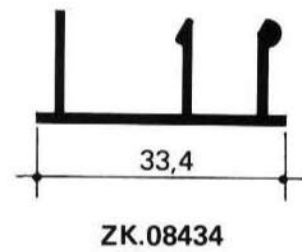
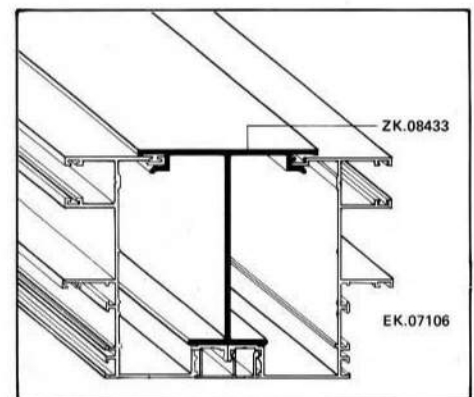
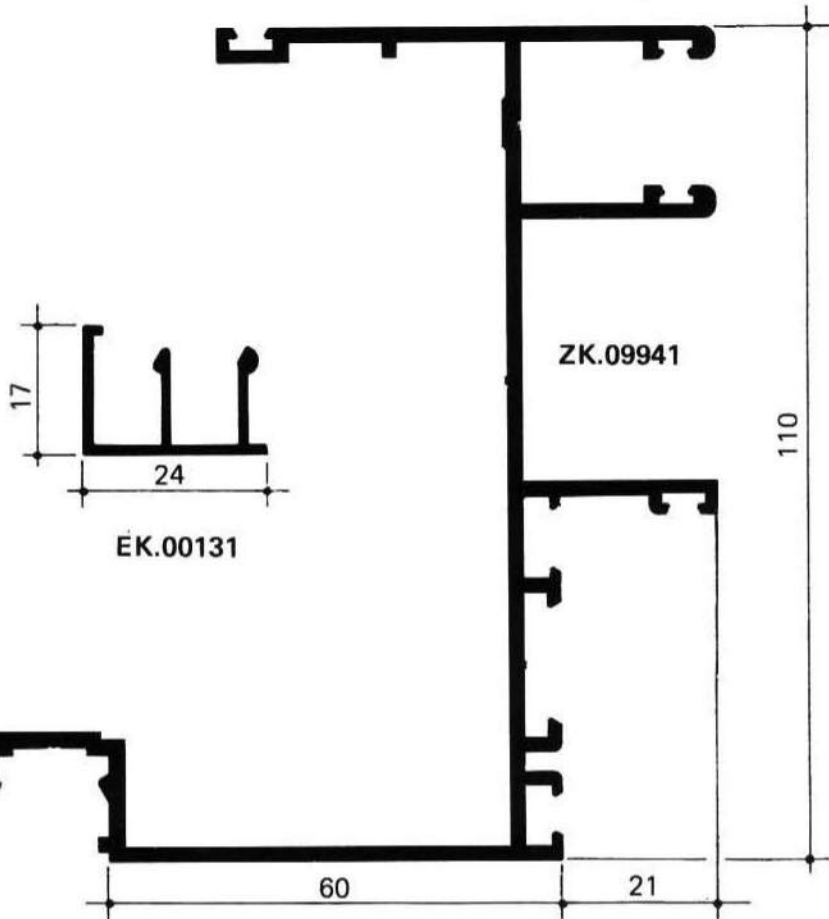
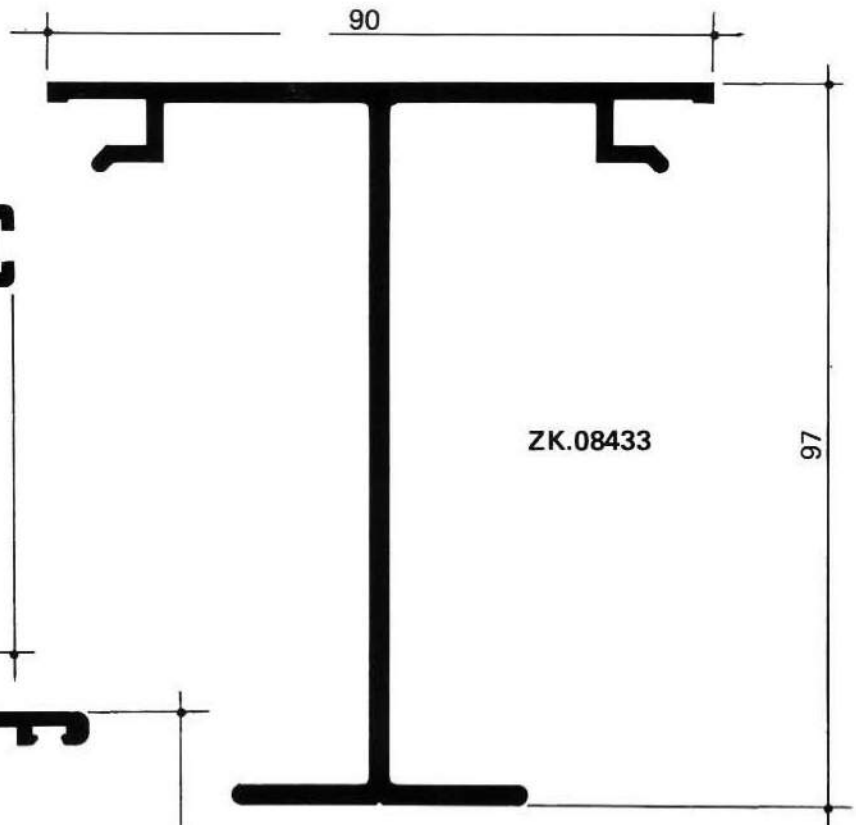
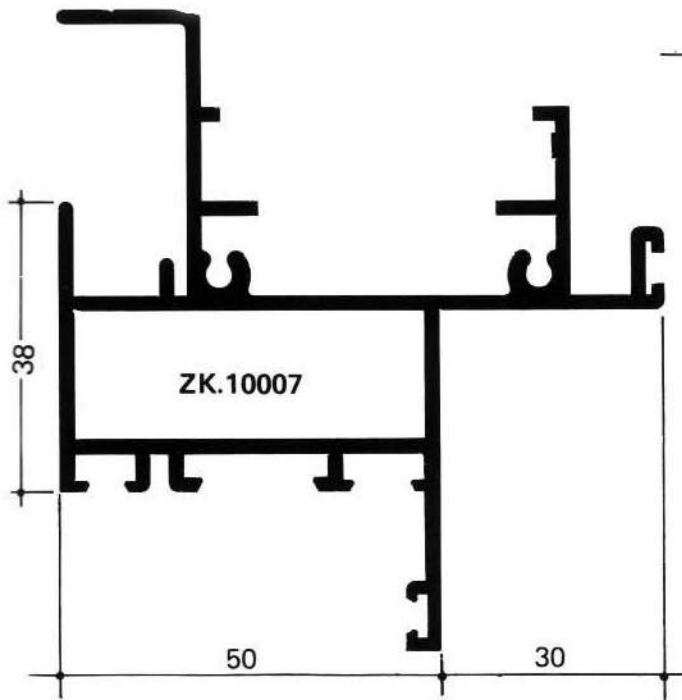


**SEZIONI PROFILATI**  
scala 1:1



TGP 50

CODICE	<b>SP</b>
SCHEDA	<b>05</b>
DATA	<b>GENNAIO '97</b>

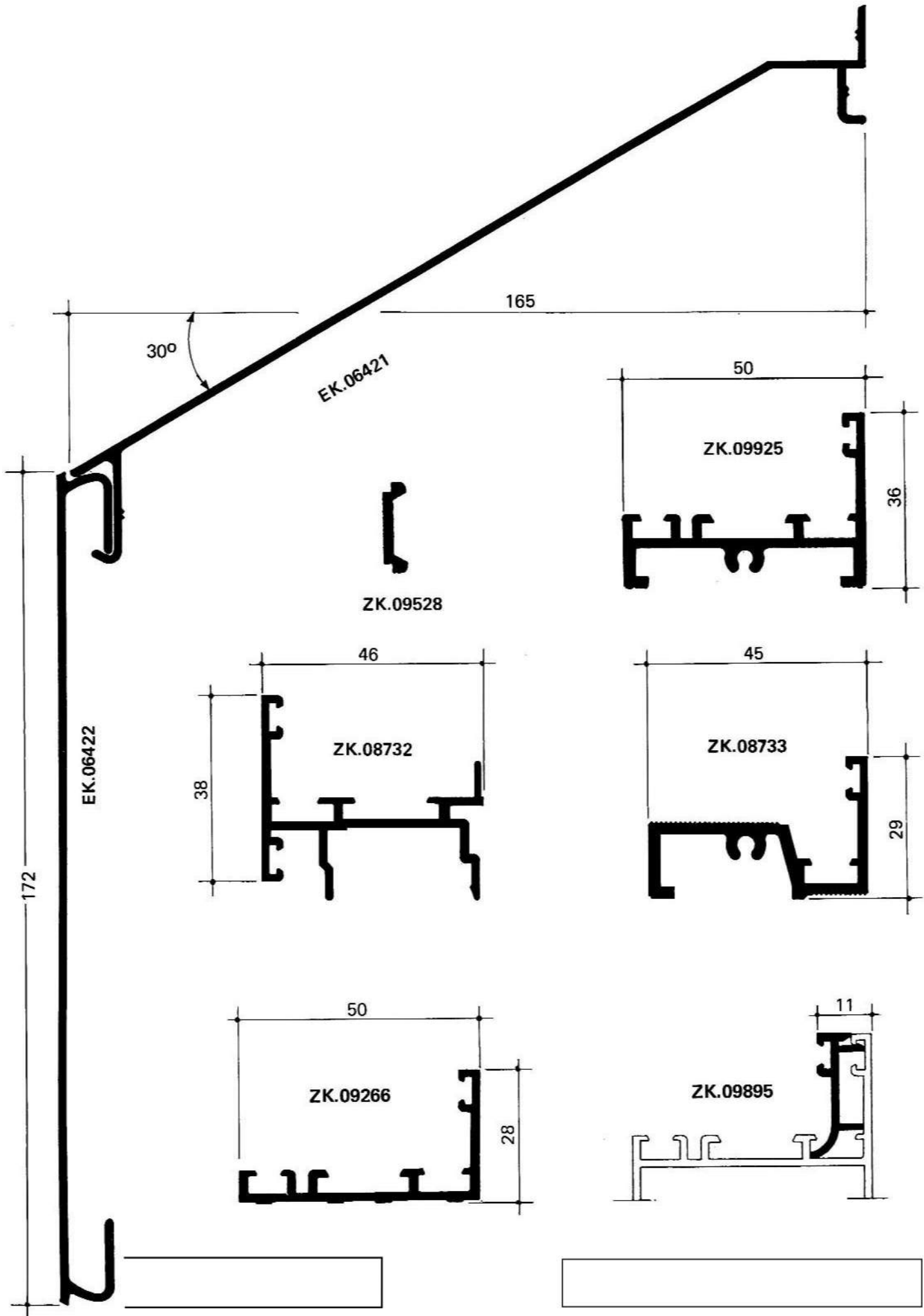


**SEZIONI PROFILATI**  
scala 1:1



TGP 50

CODICE	<b>SP</b>
SCHEDA	<b>06</b>
DATA	<b>GENNAIO '97</b>

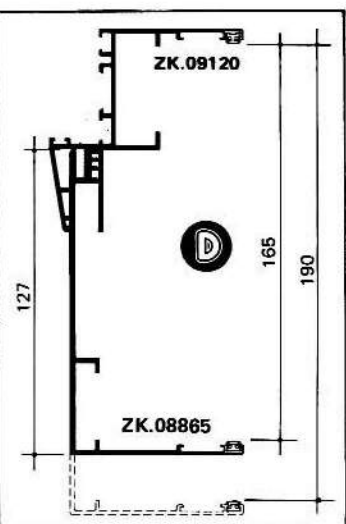
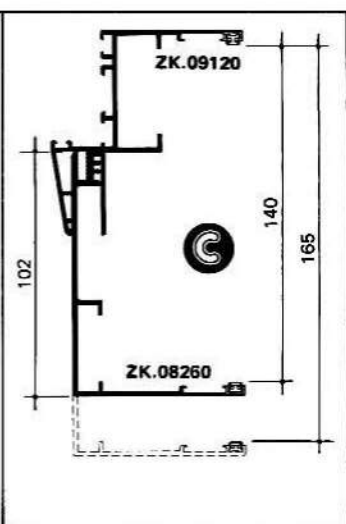
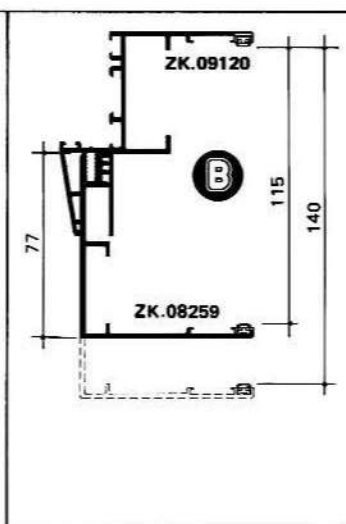
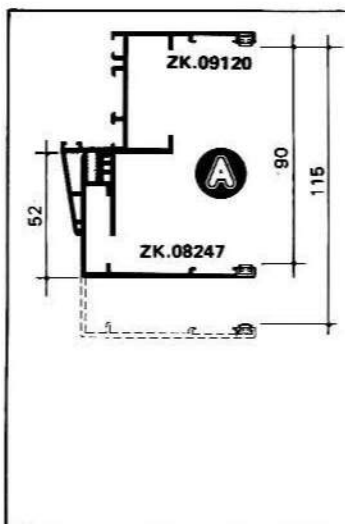
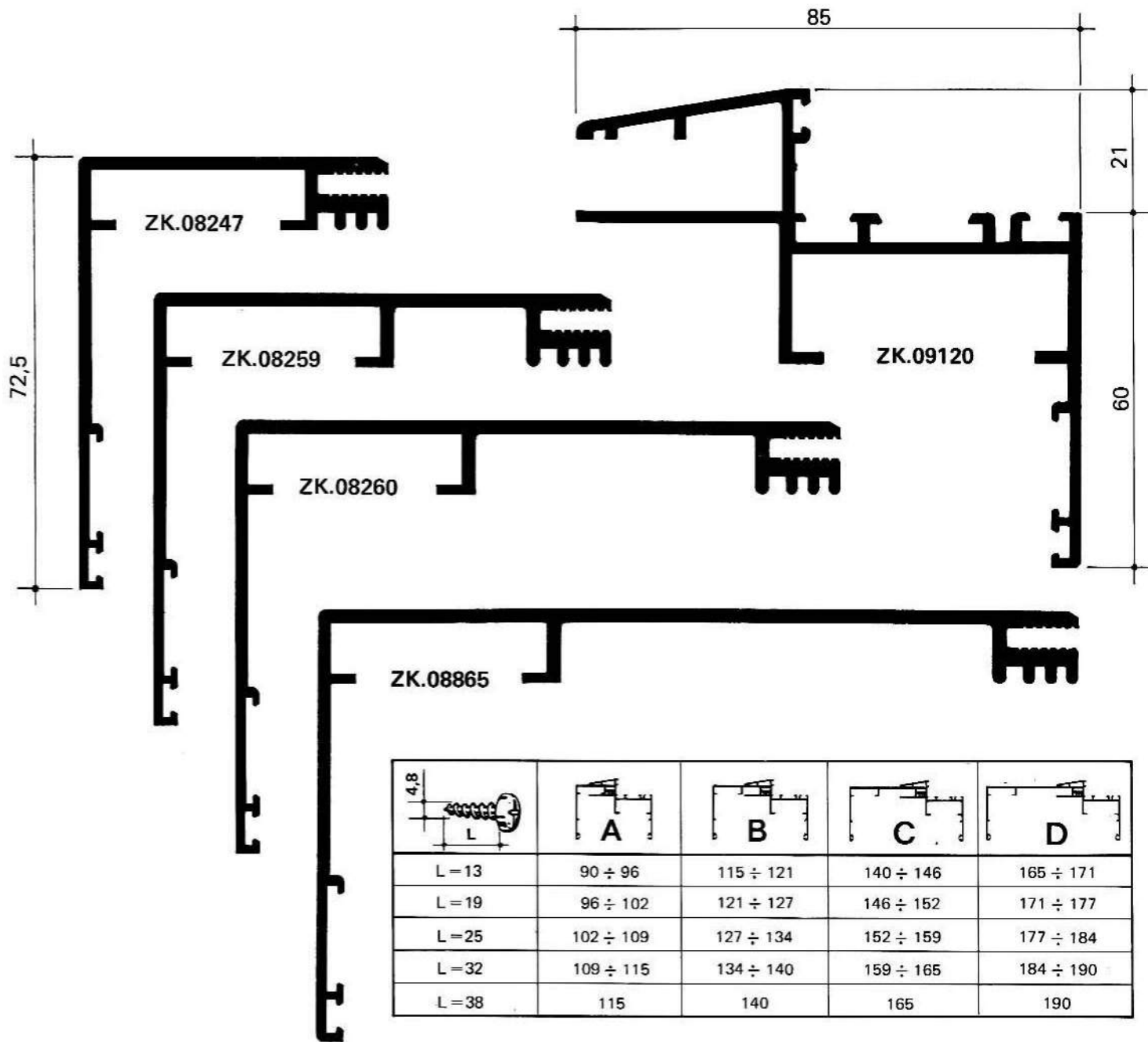


**SEZIONI PROFILATI**  
scala 1:1



TGP 50

CODICE	<b>SP</b>
SCHEDA	<b>07</b>
DATA	<b>GENNAIO '97</b>

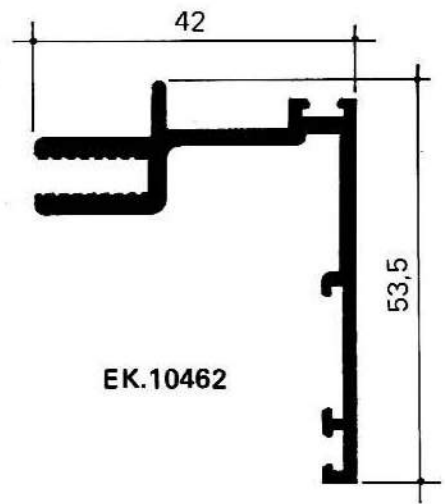
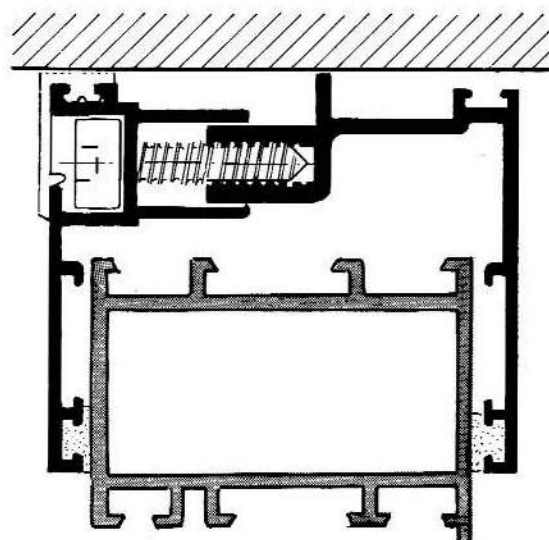
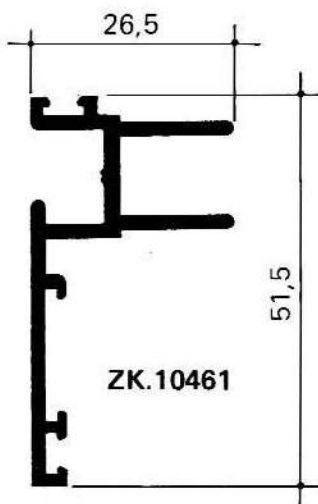

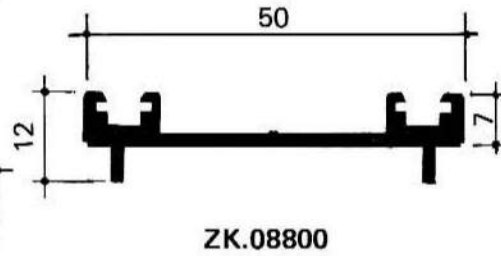
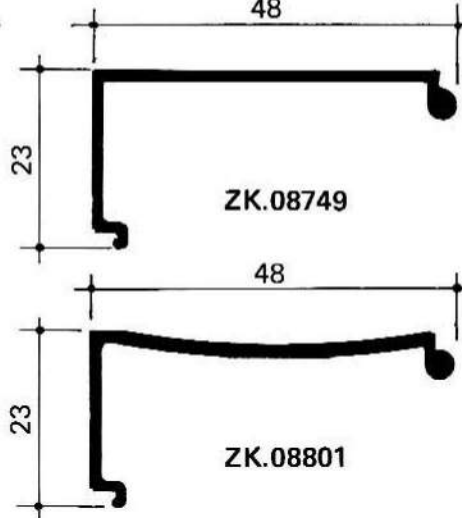
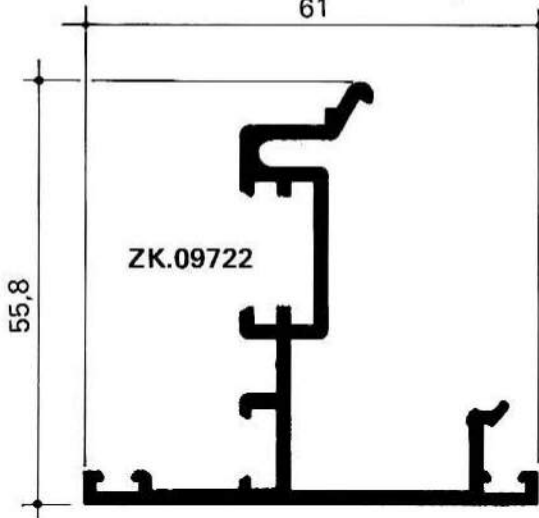
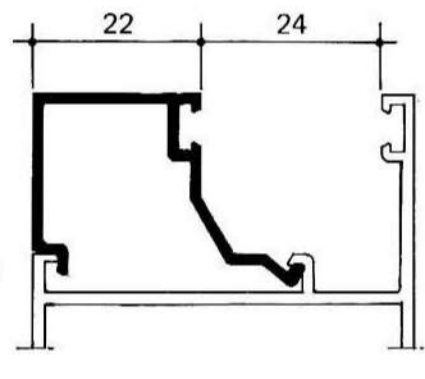
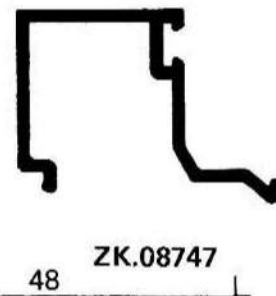
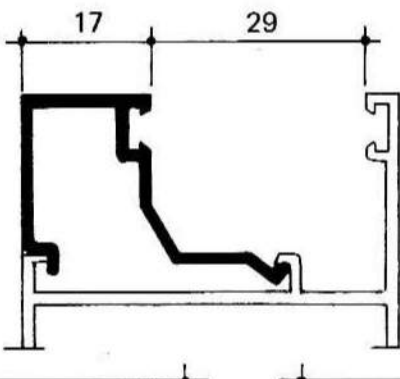
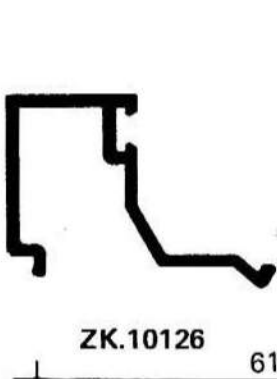
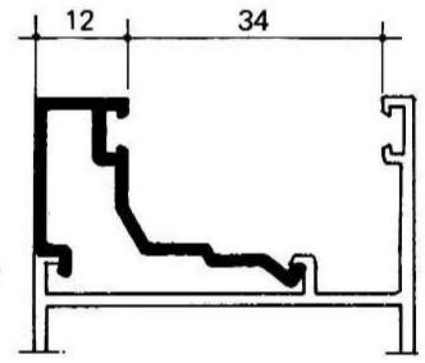
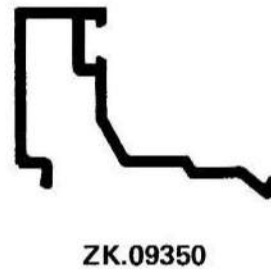
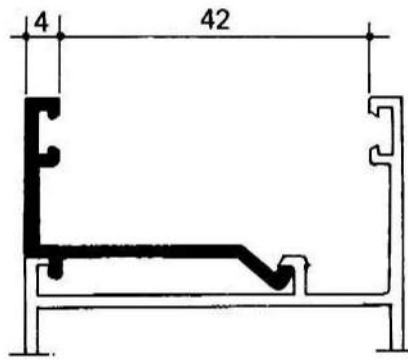
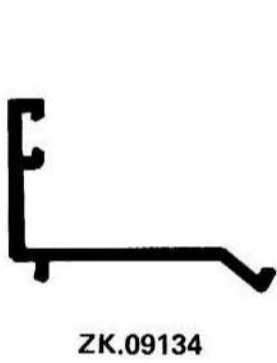


**SEZIONI PROFILATI**  
scala 1:1



TGP 50

CODICE	<b>SP</b>
SCHEDA	<b>08</b>
DATA	<b>GENNAIO '97</b>

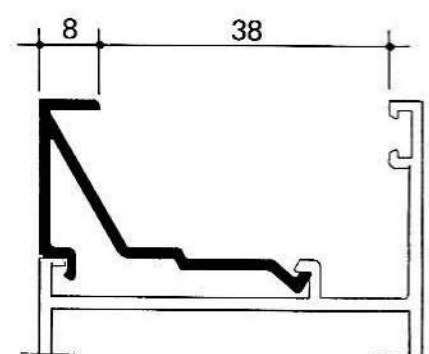

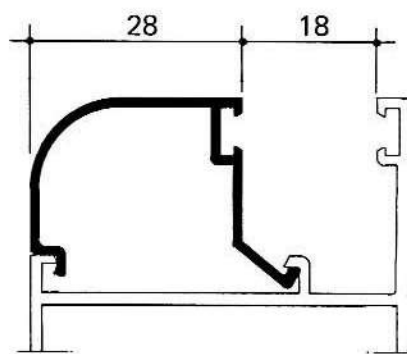
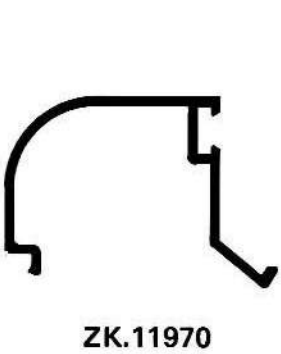
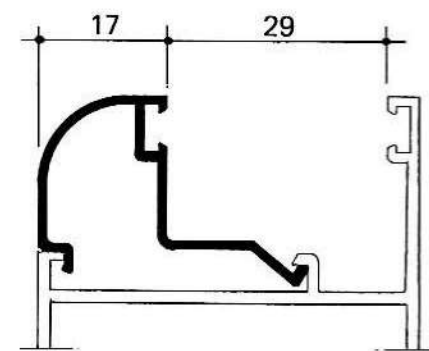

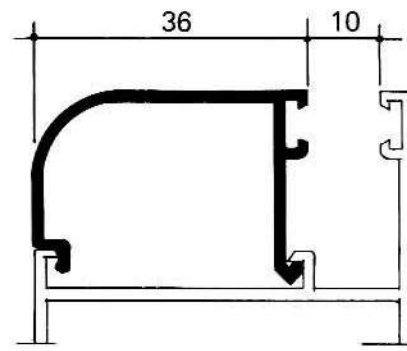
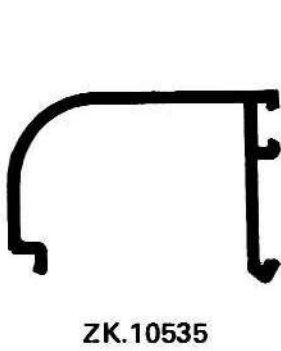
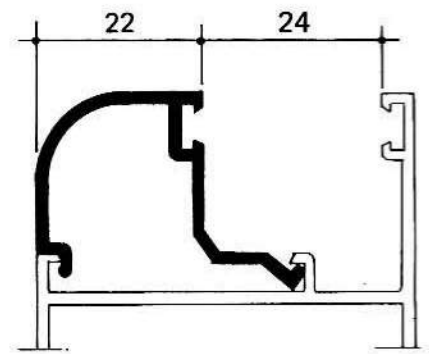

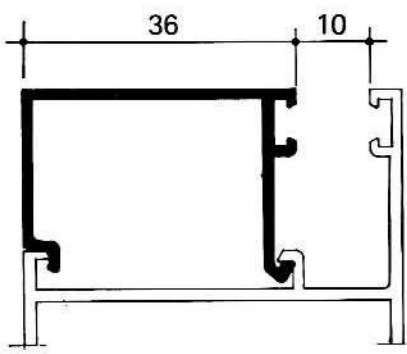
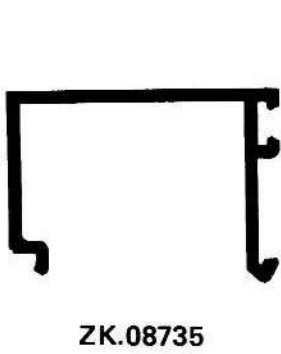
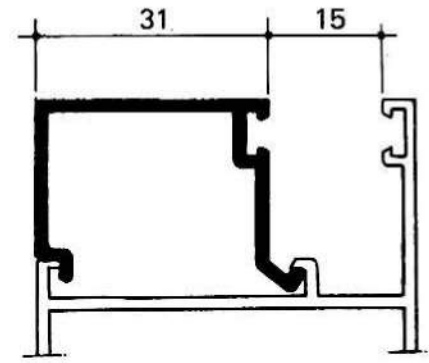
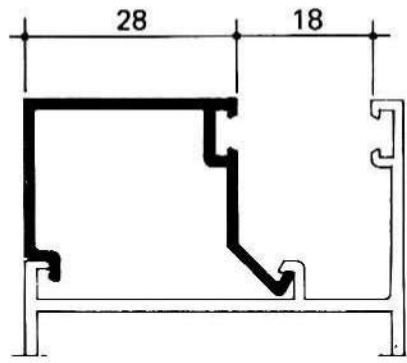
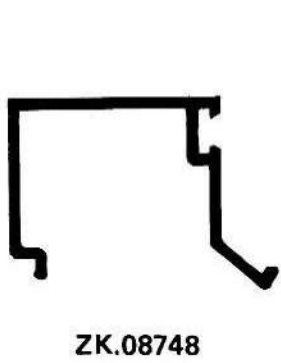


**SEZIONI PROFILATI**  
scala 1:1



CODICE	<b>SP</b>
SCHEDA	<b>09</b>
DATA	<b>GENNAIO '97</b>

TGP 50

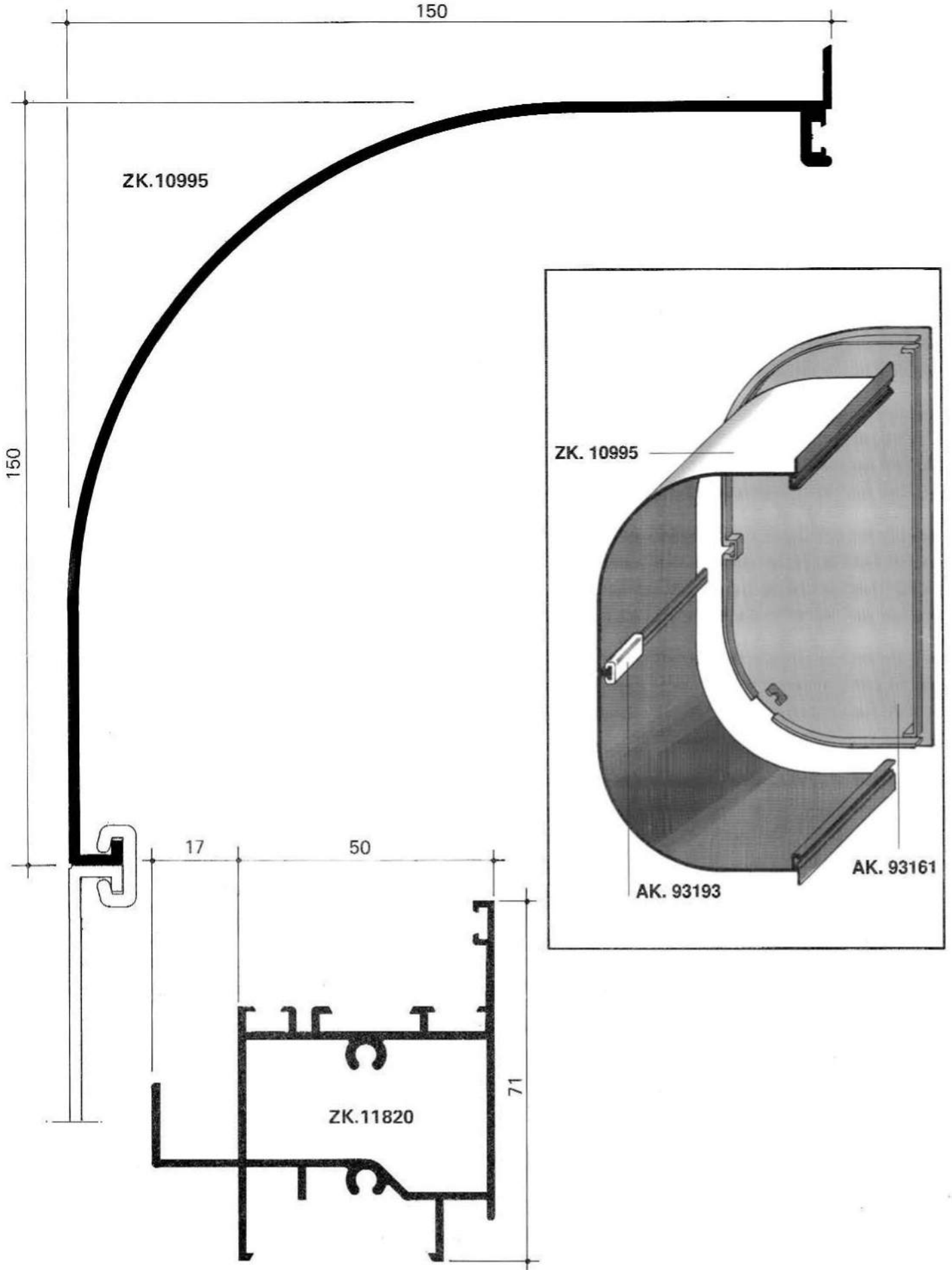


**SEZIONI PROFILATI**  
scala 1:1



TGP 50

CODICE	<b>SP</b>
SCHEDA	<b>10</b>
DATA	<b>GENNAIO '97</b>



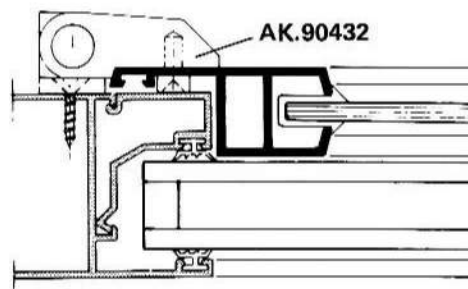
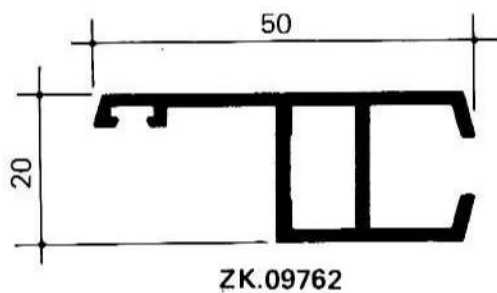
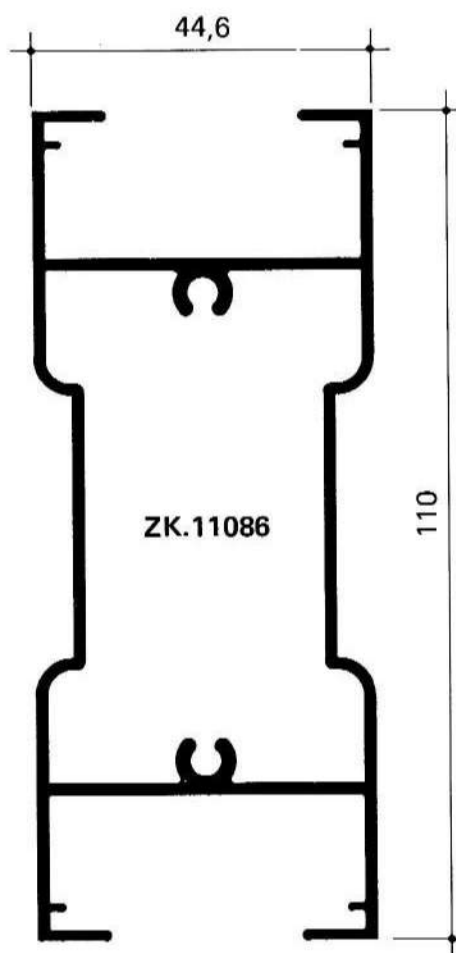
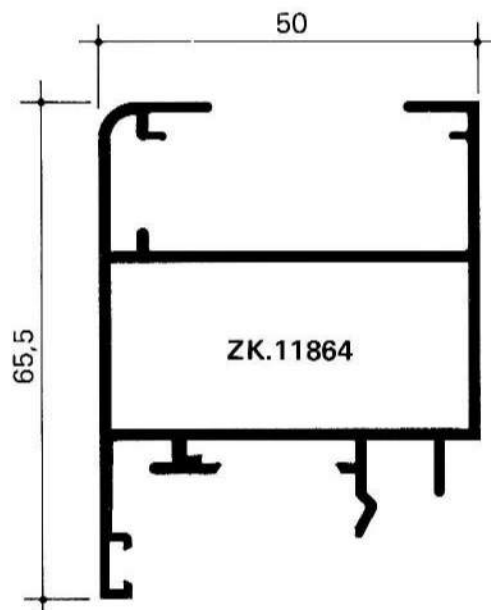
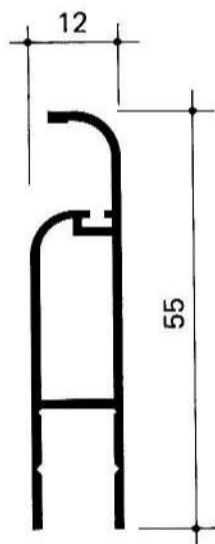
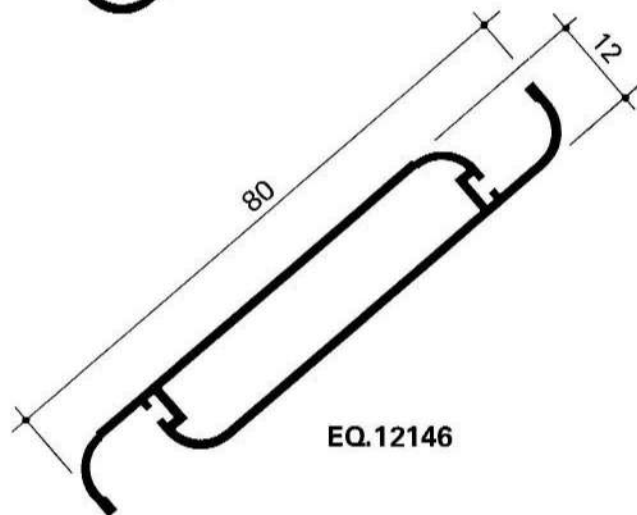
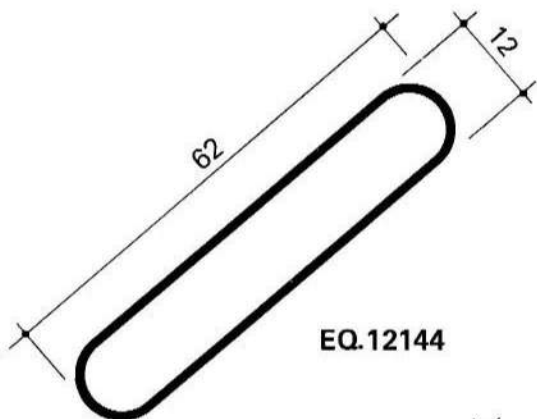


**SEZIONI PROFILATI**  
scala 1:1



TGP 50

CODICE	<b>SP</b>
SCHEDA	<b>11</b>
DATA	<b>GENNAIO '97</b>

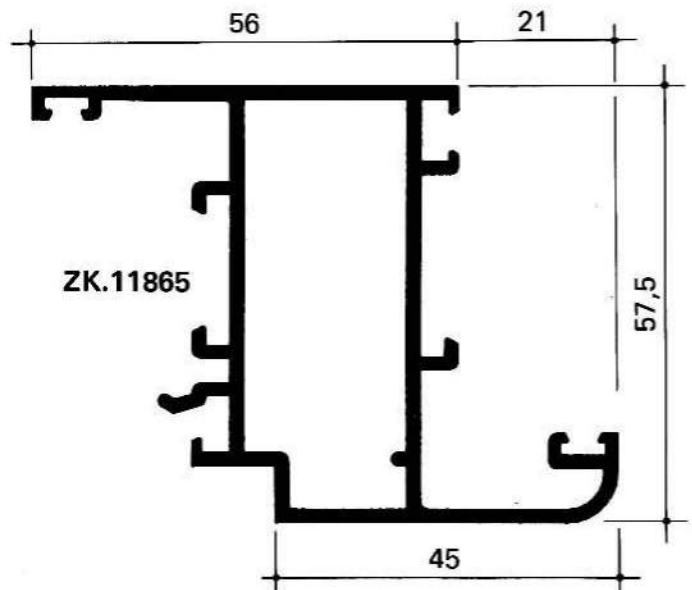
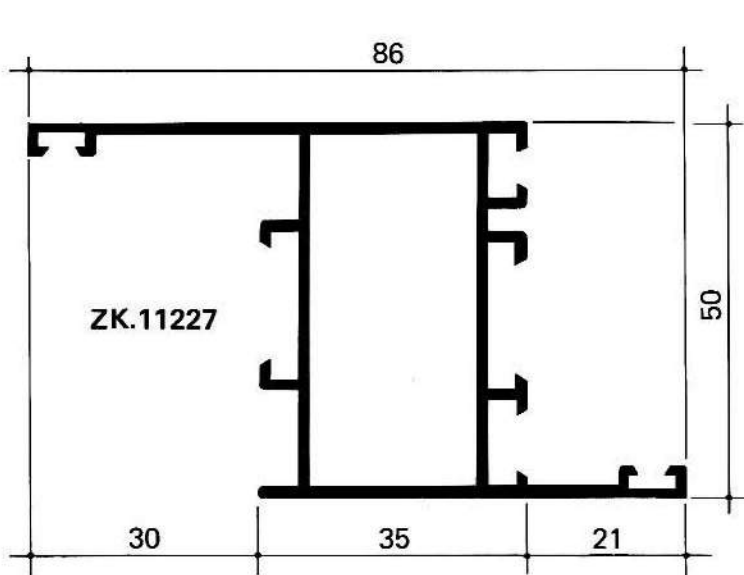
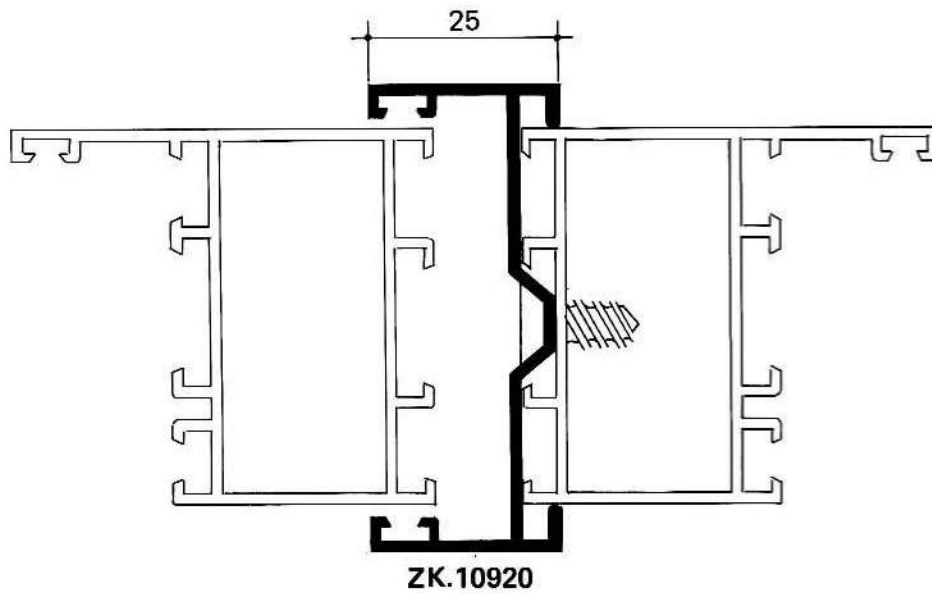
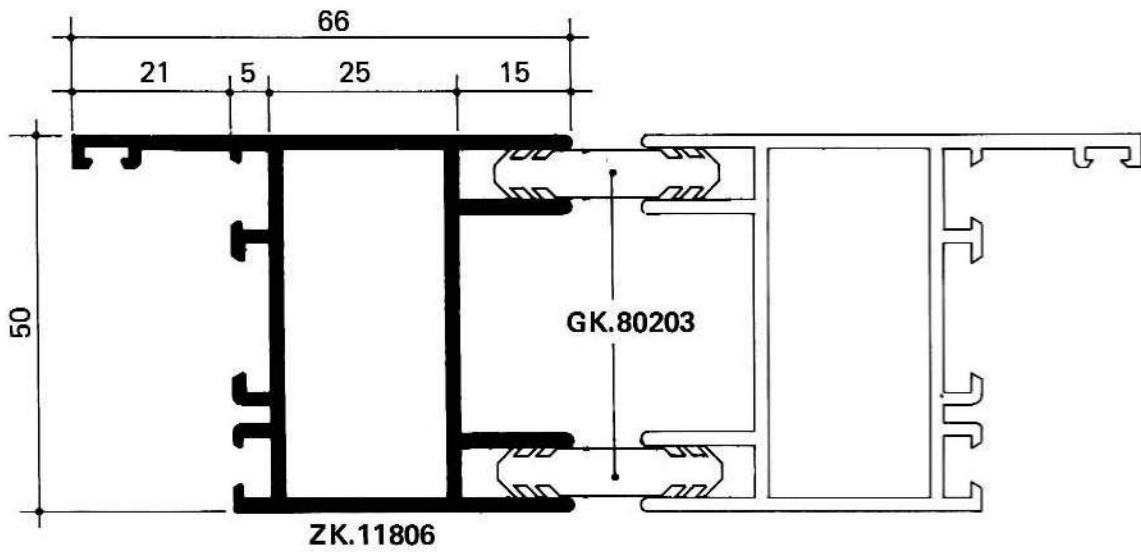


**SEZIONI PROFILATI**  
scala 1:1



TGP 50

CODICE	<b>SP</b>
SCHEDA	<b>12</b>
DATA	<b>GENNAIO '97</b>

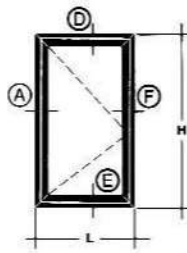


**FINESTRA 1 ANTA  
COMPLANARE**



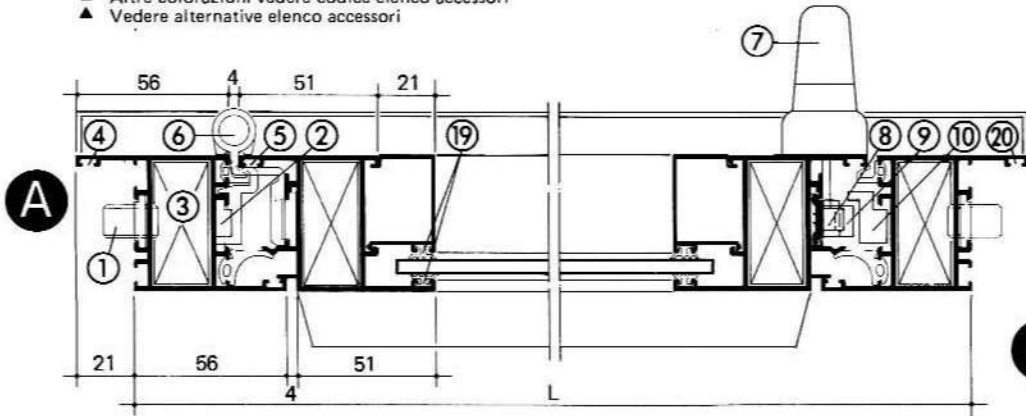
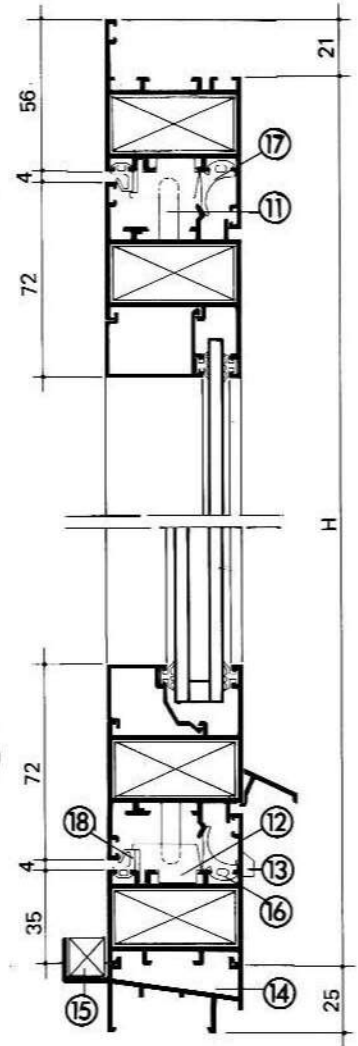
TGP 50

CODICE	<b>SS</b>
SCHEDA	<b>01</b>
DATA	<b>GENNAIO '97</b>



POS.	DENOMINAZIONE	CODICE	N.
1	Distanziatori	AK.90202	6★
2	Tappi copriforo	AK.90804	6★
3	Squadrette assemblaggio	AK.90201▲	8
4	Squadrette allineamento (telaio fisso)	AK.90108▲	2
5	Squadrette allineamento (telaio mobile)	AK.90118	4
6	Cerniere	AK.90205■▲	2★
7	Cremonese "sfera"	AK.93286■▲	1
8	Nasello	AK.93341	1
9	Nasello 3a chiusura	AK.90177	1
10	Riscontro 3a chiusura	AK.90178	1
11	Terminali	AK.90031	2
12	Riscontri (coppia)	AK.90220	1
13	Tappi fori drenaggio	AK.90733	2★
14	Tappi vaschetta (interni)	AK.90237	2
15	Tappi vaschetta (esterni)	AK.90042	2
16	Guarnizione centrale	GK.80077	-
17	Angolo preformato	GK.80078	4
18	Guarnizione antipolvere	GK.80022	-
19	Guarnizione vetro	GK.80017▲	-
20	Guarnizione telaio fisso	GK.80011▲	-

- ★ Quantità che possono variare in funzione delle dimensioni
- Altre colorazioni vedere codice elenco accessori
- ▲ Vedere alternative elenco accessori



DISTINTA DI TAGLIO DEI PROFILATI			
ZK.08742	1 pezzo		L
ZK.08730	1 pezzo		L + 42
ZK.08730	2 pezzi		H + 42
ZK.08731	2 pezzi		L - 78
ZK.08731	2 pezzi		H - 78
• ZK.08735	2 pezzi		L - 180
• ZK.08735	2 pezzi		H - 222
EK.05863	1 pezzo		L - 120
ZK.08817	1 pezzo		L + 42
ZK.09528	1 + 1 pezzi		Cariglione A1 A2 A1 + A2 = H - 270
			N.B. - Per l'applicazione della cremonese AK.90234 eseguire la lavorazione 6 bis e modificare il taglio dell'astina ZK.09528 secondo lo schema seguente: 
			• Profilati che possono variare

NB. LE DISTINTE DI TAGLIO ESPOSTE SUI NOSTRI CATALOGHI SONO IL RISULTATO MATEMATICO OTTENUTO DA QUOTE TECNICHE.

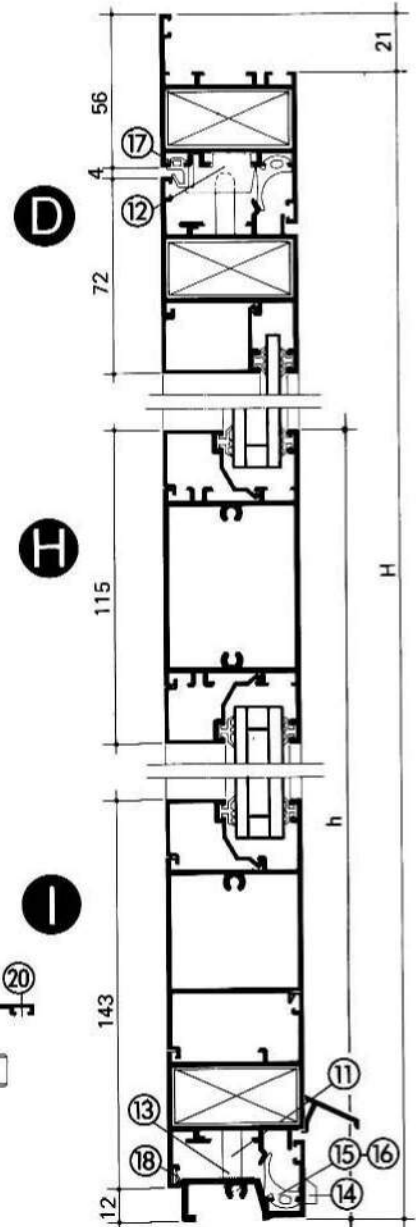
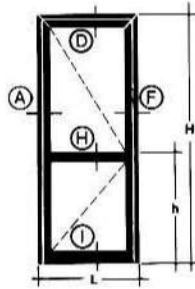
LAVORAZIONI DA ESEGUIRE	1	2	3	4	6	10	12													
-------------------------	---	---	---	---	---	----	----	--	--	--	--	--	--	--	--	--	--	--	--	--

**PORTA 1 ANTA  
COMPLANARE**



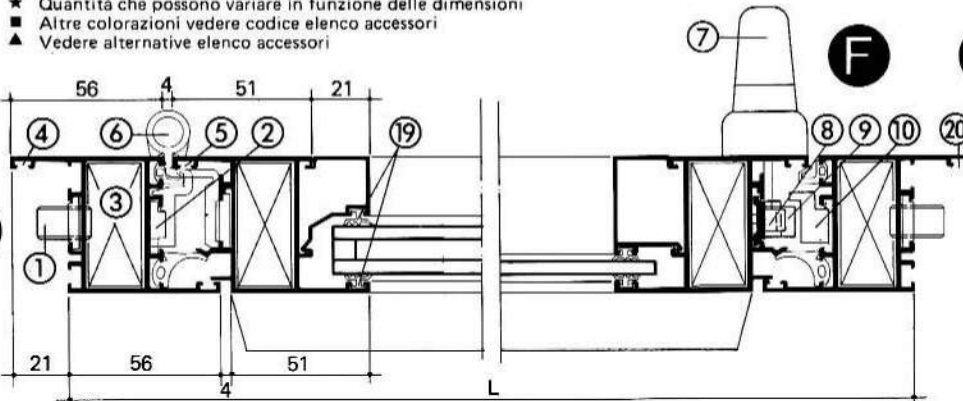
TGP 50

CODICE	<b>SS</b>
SCHEDA	<b>02</b>
DATA	<b>GENNAIO '97</b>



POS.	DENOMINAZIONE	CODICE	N.
1	Distanziatori	AK.90202	8 *
2	Tappi copriforo	AK.90804	11 *
3	Squadrette assemblaggio	AK.90201 ▲	6
4	Squadrette allineamento (telaio fisso)	AK.90108 ▲	2
5	Squadrette allineamento (telaio mobile)	AK.90118	4
6	Cerniere	AK.90205 ■▲	3 *
7	Cremonese " sfera "	AK.93286 ■▲	1
8	Nasello	AK.93341	1
9	Nasello 3a chiusura	AK.90177	1
10	Riscontro 3a chiusura	AK.90178	1
11	Terminali	AK.90031	2
12	Riscontri (coppia)	AK.90220	1
13	Riscontro (inferiore)	AK.90142	1
14	Tappi fori drenaggio	AK.90733	2 *
15	Guarnizione centrale	GK.80077	-
16	Angolo preformato	GK.80078	4
17	Guarnizione antipolvere	GK.80022	-
18	Guarnizione antipolvere	GK.80011	-
19	Guarnizione vetro	GK.80017 ▲	-
20	Guarnizione telaio fisso	GK.80015 ▲	-

- ★ Quantità che possono variare in funzione delle dimensioni
- Altre colorazioni vedere codice elenco accessori
- ▲ Vedere alternative elenco accessori



**DISTINTA DI TAGLIO DEI PROFILATI**

				Cariglione							
ZK.08733	1 pezzo		L - 60	ZK.08745	1 pezzo		L - 170	ZK.09528	1 + 1 pezzi		A1 A2 A1 + A2 = H - 242
ZK.08730	1 pezzo		L + 42	ZK.08734	1 pezzo		L - 170				
ZK.08730	1 pezzo		H + 21	• ZK.08735	4 pezzi		L - 180				
ZK.08730	1 pezzo		H + 21	• ZK.08735	2 pezzi		h - 270	N.B. - Per l'applicazione della cremonese AK.90234 eseguire la lavorazione 6 bis e modificare il taglio dell'astina ZK.09528 secondo lo schema seguente:			
ZK.08731	2 pezzi		L - 78	• ZK.08735	2 pezzi		H - h - 111				
ZK.08731	2 pezzi		H - 51	EK.05863	1 pezzo		L - 120	• Profilati che possono variare			

NB. LE DISTINTE DI TAGLIO ESPOSTE SUI NOSTRI CATALOGHI SONO IL RISULTATO MATEMATICO CONTENUTO DA QUOTE TEORICHE.

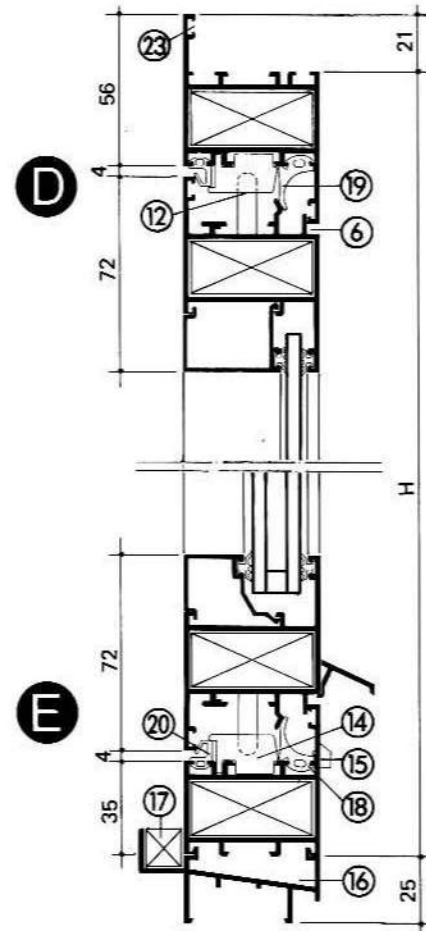
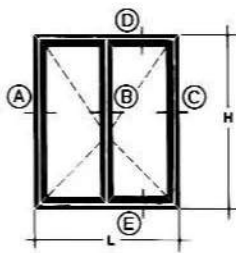
<b>LAVORAZIONI DA ESEGUIRE</b>	1	2	3	4	6	8	9	10	11										
--------------------------------	---	---	---	---	---	---	---	----	----	--	--	--	--	--	--	--	--	--	--

# FINESTRA 2 ANTE COMPLANARE



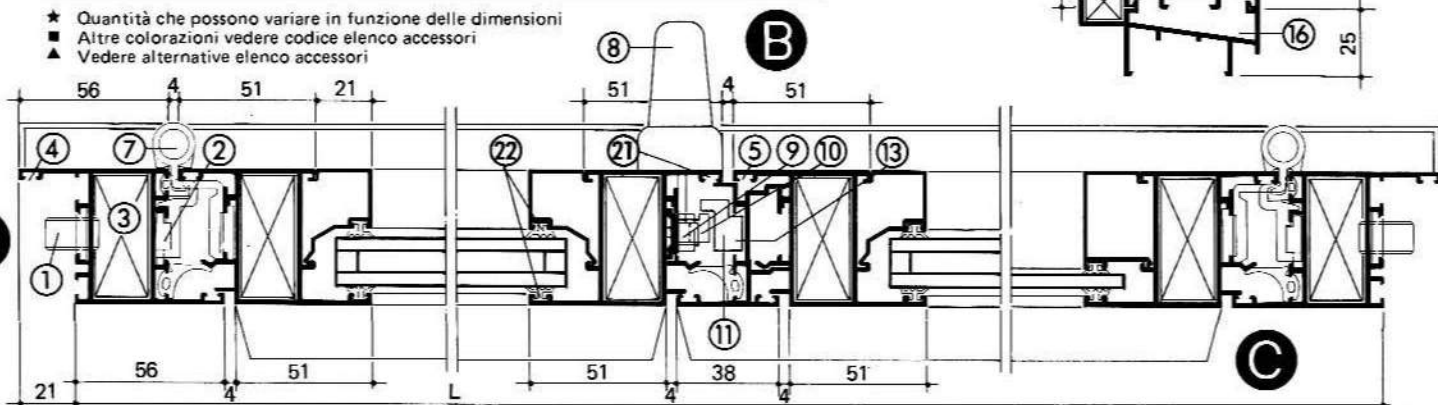
CODICE **SS**  
 SCHEDA **03**  
 DATA **GENNAIO '97**

TGP 50



POS.	DENOMINAZIONE	CODICE	N.
1	Distanziatori	AK.90202	6 *
2	Tappi copriforo	AK.90804	6 *
3	Squadrette assemblaggio	AK.90201 ▲	12
4	Squadrette allineamento (telaio fisso)	AK.90108 ▲	2
5	Squadrette allineamento (telaio mobile)	AK.90118	8
6	Tappi inversione (coppia)	AK.90203	1
7	Cerniere	AK.90205 ■▲	4 *
8	Cremonese " sfera "	AK.93286 ■▲	1
9	Nasello	AK.93341	1
10	Nasello 3a chiusura	AK.90177	1
11	Riscontro 3a chiusura	AK.90178	1
12	Terminali	AK.90031	4
13	Catenaccioli	AK.93279	2
14	Riscontri (coppia)	AK.90220	2
15	Tappi fori drenaggio	AK.90733	3 *
16	Tappi vaschetta (interni)	AK.90237	2
17	Tappi vaschetta (esterni)	AK.90042	2
18	Guarnizione centrale	GK.80077	-
19	Angolo preformato	GK.80078	4
20	Guarnizione antipolvere	GK.80022	-
21	Guarnizione antipolvere	GK.80011	-
22	Guarnizione vetro	GK.80017 ▲	-
23	Guarnizione telaio fisso	GK.80015 ▲	-

- ★ Quantità che possono variare in funzione delle dimensioni
- Altre colorazioni vedere codice elenco accessori
- ▲ Vedere alternative elenco accessori



### DISTINTA DI TAGLIO DEI PROFILATI

NB. LE DISTINTE DI TAGLIO ESPOSTE SUI NOSTRI CATALOGHI SONO IL RISULTATO MATEMATICO OTTENUTO DA QUOTE TEORICHE

ZK.08742 1 pezzo		ZK.08735 4 pezzi		ZK.09528 1 + 1 pezzi	
	L		$\frac{L - 286}{2}$		~150 ~600
ZK.08730 1 pezzo	L + 42	ZK.08735 4 pezzi	H - 222		
ZK.08730 2 pezzi	H + 42	EK.05863 1 pezzo	$\frac{L - 166}{2}$		
ZK.08731 4 pezzi	$\frac{L - 82}{2}$	EK.05863 1 pezzo	$\frac{L - 166}{2} + 42$	N.B. - Per l'applicazione della cremonese AK.90234 eseguire la lavorazione 6 bis e modificare il taglio dell'astina ZK.09528 secondo lo schema seguente:	
ZK.08731 4 pezzi	H - 78	ZK.08817 1 pezzo	L + 42		
ZK.08732 1 pezzo	H - 124	ZK.09528 1 + 1 pezzi		• Profilati che possono variare	

LAVORAZIONI DA ESEGUIRE	1	2	3	4	5	6	10	12											
-------------------------	---	---	---	---	---	---	----	----	--	--	--	--	--	--	--	--	--	--	--

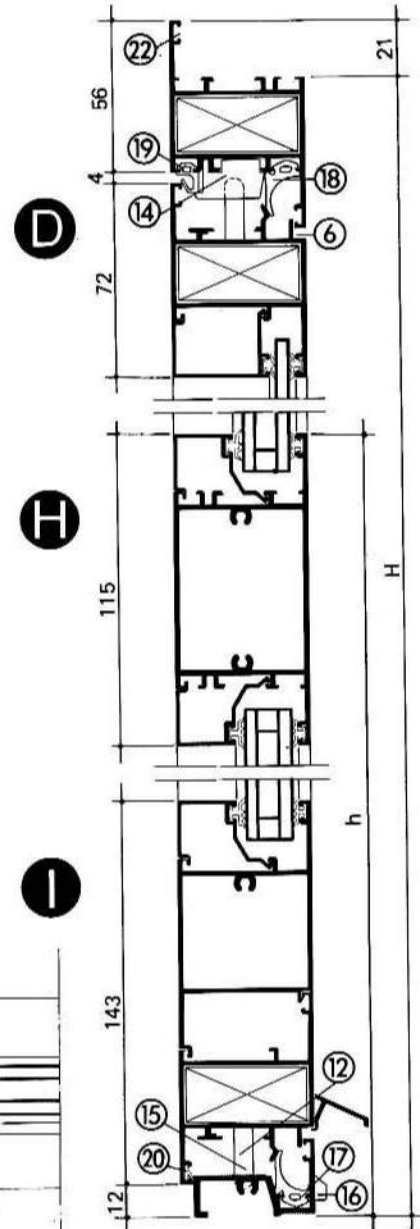
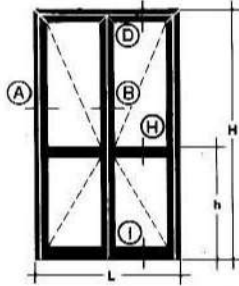


**PORTA 2 ANTE  
COMPLANARE**



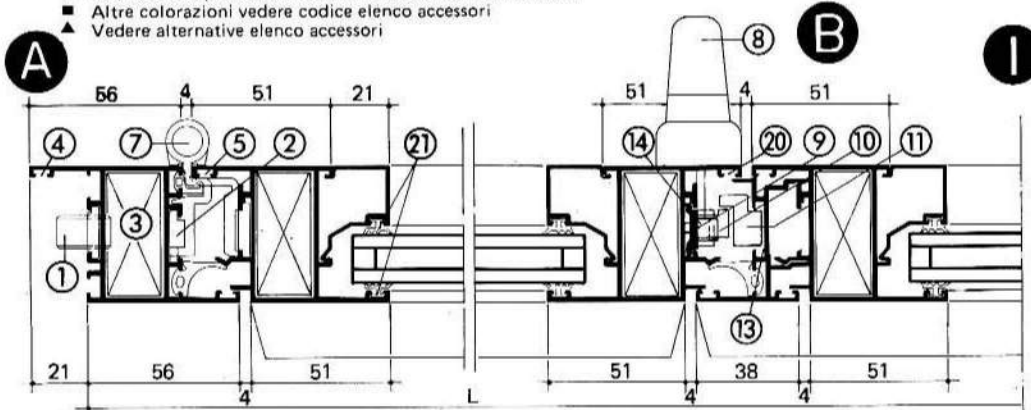
TGP 50

CODICE	<b>SS</b>
SCHEDA	<b>04</b>
DATA	<b>GENNAIO '97</b>



POS.	DENOMINAZIONE	CODICE	N.
1	Distanziatori	AK.90202	10 *
2	Tappi copriforo	AK.90804	16 *
3	Squadrette assemblaggio	AK.90201 ▲	10
4	Squadrette allineamento (telaio fisso)	AK.90108 ▲	2
5	Squadrette allineamento (telaio mobile)	AK.90118	8
6	Tappi inversione (coppia)	AK.90203	1
7	Cerniere	AK.90205 ■▲	6 *
8	Cremonese " sfera "	AK.93286 ■▲	1
9	Nasello	AK.93341	1
10	Nasello 3a chiusura	AK.90177	1
11	Riscontro 3a chiusura	AK.90178	1
12	Terminali	AK.90031	4
13	Catenaccioli	AK.93279	2
14	Riscontri (coppia)	AK.90220	1
15	Riscontro (inferiore)	AK.90142	2
16	Tappi foro drenaggio	AK.90733	3 *
17	Guarnizione centrale	GK.80077	-
18	Angolo preformato	GK.80078	4
19	Guarnizione antipolvere	GK.80022	-
20	Guarnizione antipolvere	GK.80011	-
21	Guarnizione vetro	GK.80017 ▲	-
22	Guarnizione telaio fisso	GK.80015 ▲	-

★ Quantità che possono variare in funzione delle dimensioni  
 ■ Altre colorazioni vedere codice elenco accessori  
 ▲ Vedere alternative elenco accessori



**DISTINTA DI TAGLIO DEI PROFILATI**

ZK.08733 1 pezzo		L - 60	ZK.08745 2 pezzi		L - 266 2	EK.05863 1 pezzo		L - 166 2
ZK.08730 1 pezzo		L + 42	ZK.08734 2 pezzi		L - 266 2	EK.05863 1 pezzo		L - 166 + 42 2
ZK.08730 1 pezzo		H + 21	ZK.08732 1 pezzo		H - 97	ZK.09528 1 + 1 pezzi		Cariglione A1 A2 A1 + A2 - H 242
ZK.08730 1 pezzo		H + 21	• ZK.08735 8 pezzi		L - 286 2	ZK.09528 1 + 1 pezzi		Catenaccioli 1200 600
ZK.08731 4 pezzi		L - 82 2	• ZK.08735 4 pezzi		h - 270	N.B. - Per l'applicazione della cremonese AK.90234 eseguire la lavorazione 6 bis e modificare il taglio dell'astina ZK.09528 secondo lo schema seguente:		
ZK.08731 4 pezzi		H - 51	• ZK.08735 4 pezzi		H - h - 111			

**LAVORAZIONI DA ESEGUIRE**

1 2 3 4 5 6 8 9 10 11

• Profilati che possono variare

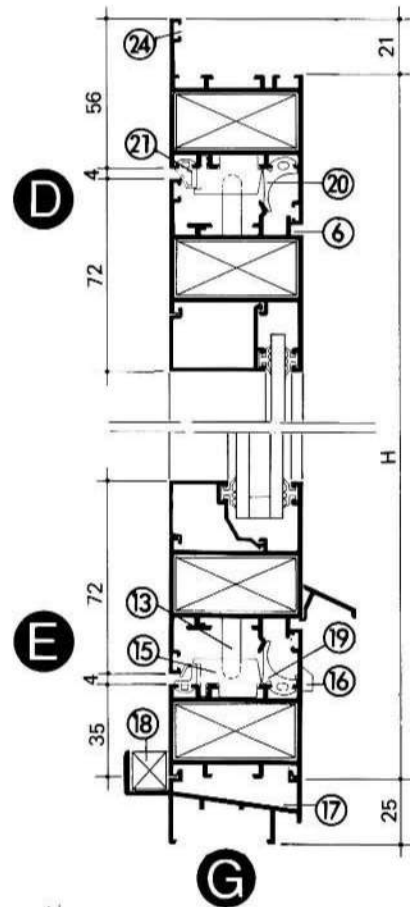
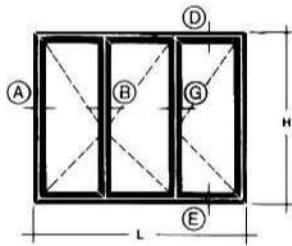
NB. LE DISTINTE DI TAGLIO ESPOSTE SUI NOSTRI CATALOGHI SONO IL RISULTATO MATEMATICO OTTENUTO DA QUOTE TECNICHE.

**FINESTRA 3 ANTE  
COMPLANARE**



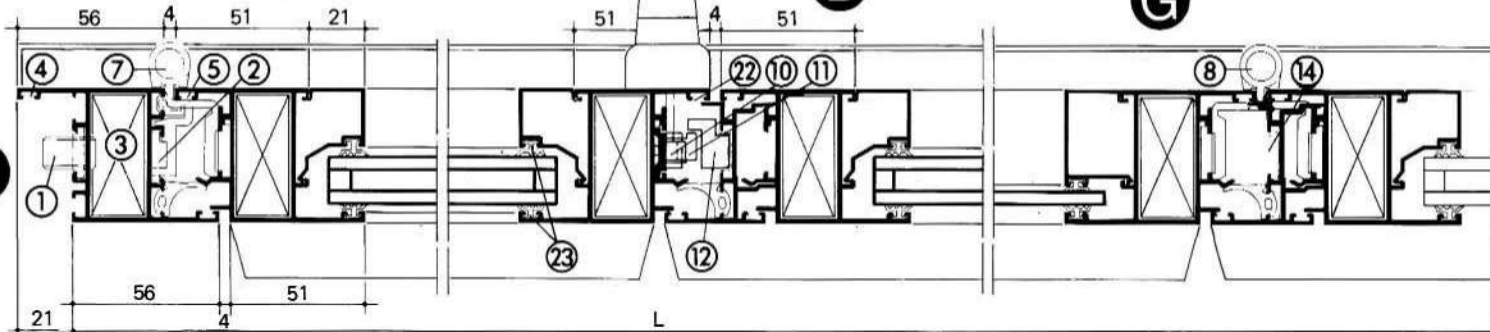
TGP 50

CODICE	<b>SS</b>
SCHEDA	<b>05</b>
DATA	<b>GENNAIO '97</b>



POS.	DENOMINAZIONE	CODICE	N.
1	Distanziatori	AK.90202	8 ★
2	Tappi copriforo	AK.90804	8 ★
3	Squadrette assemblaggio	AK.90201 ▲	16
4	Squadrette allineamento (telaio fisso)	AK.90108 ▲	2
5	Squadrette allineamento (telaio mobile)	AK.90118	12
6	Tappi inversione (coppia)	AK.90203	2
7	Cerniere	AK.90205 ■▲	4 ★
8	Cerniere 3a anta	AK.90209 ■▲	2 ★
9	Cremonese " sfera "	AK.93286 ■▲	1
10	Nasello	AK.93341	1
11	Nasello 3a chiusura	AK.90177	1
12	Riscontro 3a chiusura	AK.90178	1
13	Terminali	AK.90031	6
14	Catenaccioli	AK.93279	4
15	Riscontri (coppia)	AK.90220	2
16	Tappi fori drenaggio	AK.90733	4 ★
17	Tappi vaschetta (interni)	AK.90237	2
18	Tappi vaschetta (esterni)	AK.90042	2
19	Guarnizione centrale	GK.80077	—
20	Angolo preformato	GK.80078	4
21	Guarnizione antipolvere	GK.80022	—
22	Guarnizione antipolvere	GK.80011	—
23	Guarnizione vetro	GK.80017 ▲	—
24	Guarnizione telaio fisso	GK.80015 ▲	—

- ★ Quantità che possono variare in funzione delle dimensioni
- Altre colorazioni vedere codice elenco accessori
- ▲ Vedere alternative elenco accessori



**DISTINTA DI TAGLIO DEI PROFILATI**

ZK.08742	1 pezzo		L	• ZK.08735	6 pezzi		$L - 392$ 3	ZK.09528	2 + 2 pezzi		Catenaccioli ~ 450    ~ 600
ZK.08730	1 pezzo		L + 42	• ZK.08735	6 pezzi		H - 222				
ZK.08730	2 pezzi		H + 42	EK.05863	1 pezzo		$L - 212$ 3				
ZK.08731	6 pezzi		$L - 86$ 3	EK.05863	2 pezzi		$L - 212 + 42$ 3				N.B. - Per l'applicazione della cremonese AK.90234 eseguire la lavorazione 6 bis e modificare il taglio dell'astina ZK.09528 secondo lo schema seguente:
ZK.08731	6 pezzi		H - 78	ZK.08817	1 pezzo		L + 42				
ZK.08732	2 pezzi		H - 124	ZK.09528	1 + 1 pezzi		$A1 + A2 = H - 270$				• Profilati che possono variare

NB. LE DISTINTE DI TAGLIO ESPOSTE SUI NOSTRI CATALOGHI SONO IL RISULTATO MATEMATICO OTTENUTO DA QUOTE TEORICHE.

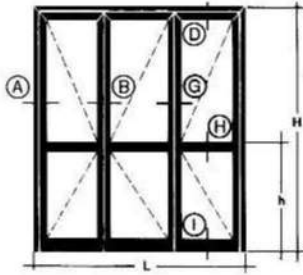
LAVORAZIONI DA ESEGUIRE	1	2	3	4	5	6	7	10	12												
-------------------------	---	---	---	---	---	---	---	----	----	--	--	--	--	--	--	--	--	--	--	--	--

**PORTA 3 ANTE  
COMPLANARE**

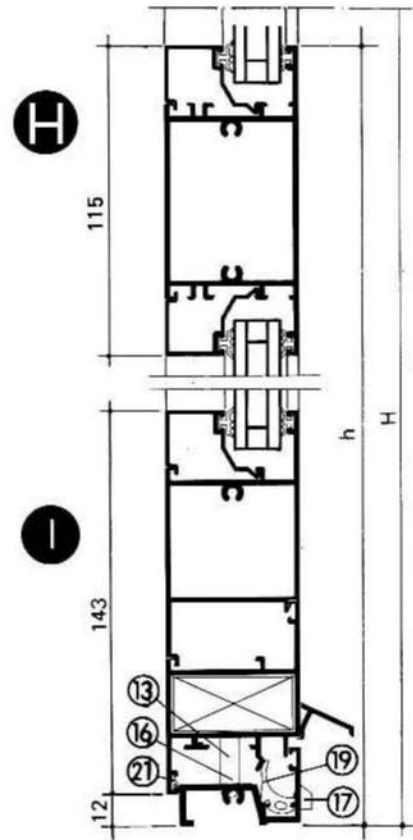


TGP 50

CODICE	<b>SS</b>
SCHEDA	<b>06</b>
DATA	<b>GENNAIO '97</b>

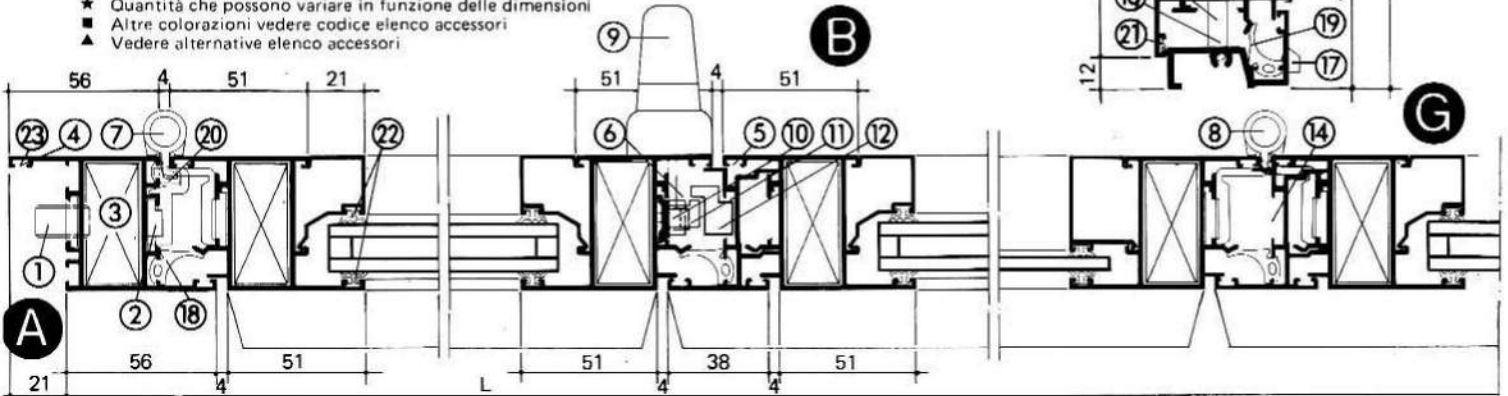


Sez. D  
VEDERE TAVOLA  
PRECEDENTE



POS.	DENOMINAZIONE	CODICE	N.
1	Distanziatori	AK.90202	10 *
2	Tappi copriforo	AK.90804	18 *
3	Squadrette assemblaggio	AK.90201 ▲	14
4	Squadrette allineamento (telaio fisso)	AK.90108 ▲	2
5	Squadrette allineamento (telaio mobile)	AK.90118	12
6	Tappi inversione (coppia)	AK.90203	2
7	Cerniere	AK.90205 ■▲	6 *
8	Cerniere 3a anta	AK.90209 ■▲	3 *
9	Cremonese " sfera "	AK.93286 ■▲	1
10	Nasello	AK.93341	1
11	Nasello 3a chiusura	AK.90177	1
12	Riscontro 3a chiusura	AK.90178	1
13	Terminali	AK.90031	6
14	Catenaccioli	AK.93279	4
15	Riscontri (coppia)	AK.90220	1
16	Riscontri inferiori	AK.90142	3
17	Tappi fori drenaggio	AK.90733	4 *
18	Guarnizione centrale	GK.80077	—
19	Angolo preformato	GK.80078	4
20	Guarnizione antipolvere	GK.80022	—
21	Guarnizione antipolvere	GK.80011	—
22	Guarnizione vetro	GK.80017 ▲	—
23	Guarnizione telaio fisso	GK.80015 ▲	—

- ★ Quantità che possono variare in funzione delle dimensioni
- Altre colorazioni vedere codice elenco accessori
- ▲ Vedere alternative elenco accessori



**DISTINTA DI TAGLIO DEI PROFILATI**

NB. LE DISTINTE DI TAGLIO ESPOSTE SUI NOSTRI CATALOGHI SONO IL RISULTATO MATEMATICO OTTENUTO DA QUOTE TEORICHE.

ZK.08733	1 pezzo		ZK.08745	3 pezzi		EK.05863	1 pezzo			
ZK.08730	1 pezzo		ZK.08734	3 pezzi		EK.05863	2 pezzi			
ZK.08730	1 pezzo		ZK.08732	2 pezzi		Cariglione		ZK.09528	1 + 1 pezzi	
ZK.08730	1 pezzo		• ZK.08735	12 pezzi		Catenaccioli		ZK.09528	2 + 2 pezzi	
ZK.08731	6 pezzi		• ZK.08735	6 pezzi		N.B. - Per l'applicazione della cremonese AK.90234 eseguire la lavorazione 6 bis e modificare il taglio dell'astina ZK.09528 secondo lo schema seguente:				
ZK.08731	6 pezzi		• ZK.08735	6 pezzi						

LAVORAZIONI DA ESEGUIRE 1 2 3 4 5 6 7 8 9 10 11 • Profilati che possono variare



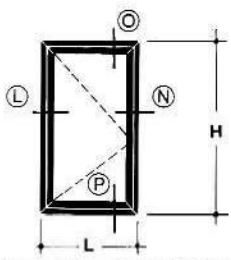


**FINESTRA 1 ANTA SORMONTO**



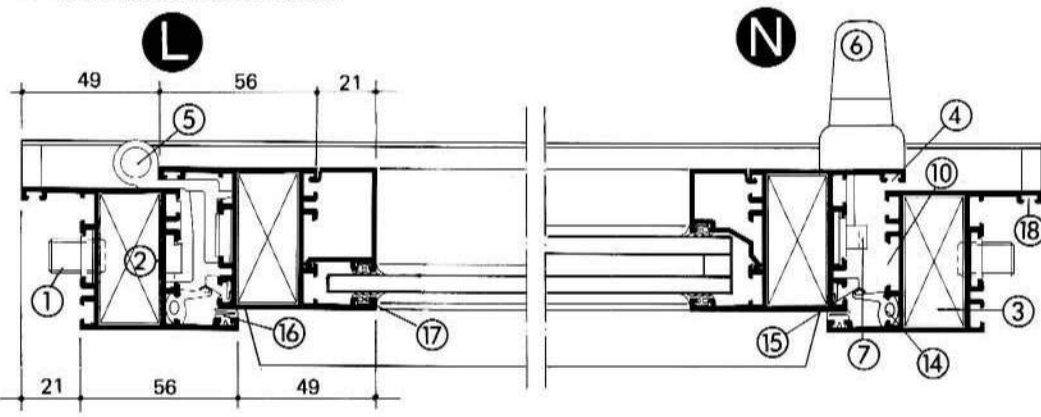
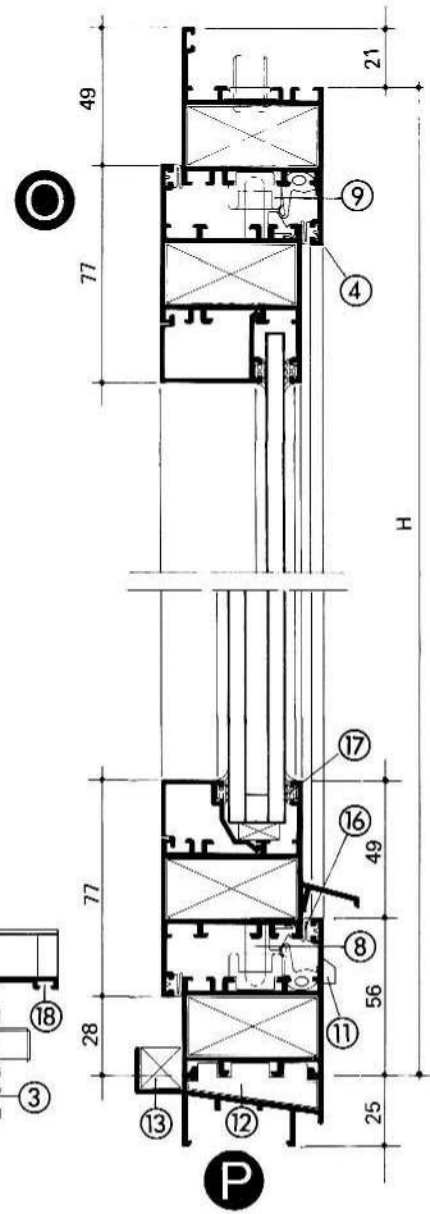
TGP 50

CODICE	<b>SS</b>
SCHEDA	<b>07</b>
DATA	<b>GENNAIO '97</b>



POS.	DENOMINAZIONE	CODICE	N.
1	Distanziatori	AK.90202	6 ★
2	Tappi copriforo	AK.90804	6 ★
3	Squadrette assemblaggio	AK.90201 ▲	8
4	Squadrette allineamento	AK.90108 ▲	6
5	Cerniere	AK.90352 ■▲	2 ★
6	Cremonese " sfera "	AK.93286 ■▲	1
7	Nasello	AK.93341	1
8	Terminali		1
9	Riscontri KIT	AK.93280	1
10	Riscontro terza chiusura	AK.90359	1
11	Tappi foro drenaggio	AK.90733	2 ★
12	Tappi vaschetta (interni)	AK.90237	2
13	Tappi vaschetta (esterni)	AK.90042	2
14	Guarnizione centrale	GK.80166	
15	Guarnizione di battuta	GK.80165	
16	Guarnizione di battuta	GK.80154	
17	Guarnizione vetro	GK.80017 ▲	
18	Guarnizione telaio fisso	GK.80015 ▲	

- ★ Quantità che possono variare in funzione delle dimensioni
- Altre colorazioni vedere codice accessori
- ▲ Vedere alternative elenco accessori



**DISTINTA DI TAGLIO DEI PROFILATI**

ZK.08742	1 pezzo		• ZK.08735	2 pezzi		
ZK.08730	1 pezzo		ZK.09451	1 pezzo		
ZK.08730	2 pezzi		ZK.08817	1 pezzo		
ZK.08730	2 pezzi		ZK.09528	1 + 1 pezzi		N.B. - Per l'applicazione della cremonese AK.90234 eseguire la lavorazione 6 bis e modificare il taglio dell'astina ZK.09528 secondo lo schema seguente:
ZK.08730	2 pezzi					
• ZK.08735	2 pezzi					• Profilati che possono variare

NB. LE DISTINTE DI TAGLIO ESPOSTE SUI NOSTRI CATALOGHI SONO IL RISULTATO MATEMATICO OTTENUTO DA QUOTE TEORICHE.

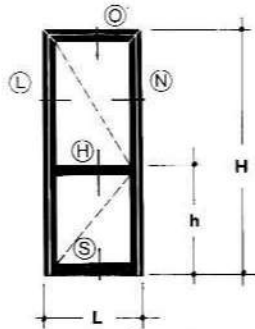
<b>LAVORAZIONI DA ESEGUIRE</b>	1	2	3	4	6	10	12											
--------------------------------	---	---	---	---	---	----	----	--	--	--	--	--	--	--	--	--	--	--

**PORTA 1 ANTA  
SORMONTO**



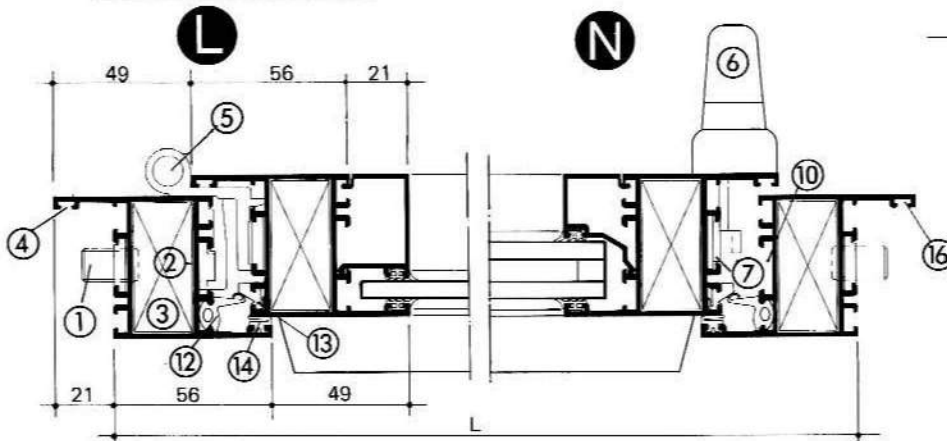
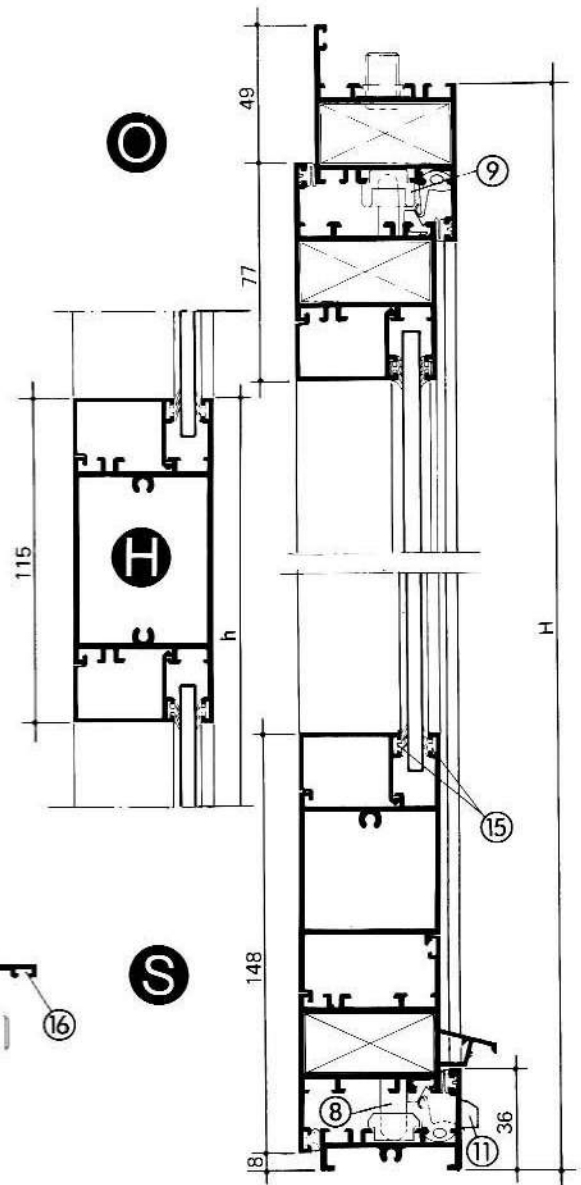
TGP 50

CODICE	<b>SS</b>
SCHEDA	<b>08</b>
DATA	<b>GENNAIO '97</b>



POS.	DENOMINAZIONE	CODICE	N.
1	Distanziatori	AK.90202	8★
2	Tappi copriforo	AK.90804	8★
3	Squadrette assemblaggio	AK.90201 ▲	6
4	Squadrette allineamento	AK.90108 ▲	6
5	Cerniere	AK.90352 ■▲	3★
6	Cremonese "sfera"	AK.93286	1
7	Nasello	AK.93341	1
8	Terminali	KIT	1
9	Riscontri		
10	Riscontro terza chiusura	AK.90359	1
11	Tappi foro drenaggio	AK.90733	2★
12	Guarnizione centrale	GK.80166	
13	Guarnizione battuta	GK.80165	
14	Guarnizione di battuta	GK.80154	
15	Guarnizione vetro	GK.80017 ▲	
16	Guarnizione telaio fisso	GK.80015 ▲	

- ★ Quantità che possono variare in funzione delle dimensioni
- Altre colorazioni vedere codice elenco accessori
- ▲ Vedere alternative elenco accessori



**DISTINTA DI TAGLIO DEI PROFILATI**

ZK.09925			ZK.08745			ZK.09528		
1 pezzo	L - 60		1 pezzo	L - 158		1 + 1 pezzi	A1	A2
ZK.08730	L + 42		ZK.08734	L - 158			A1 + A2	247
ZK.08730	H + 21		• ZK.08735	L - 168				
ZK.08730	H + 21		• ZK.08735	h - 271		N.B. - Per l'applicazione della cremonese AK.90234 eseguire la lavorazione 6 bis e modificare il taglio dell'astina ZK.09528 secondo lo schema seguente:		
ZK.08730	L - 56		• ZK.08735	H - h - 105			A1	A2
ZK.08730	H - 36		ZK.09451	L - 120		• Profilati che possono variare		

NB. LE DISTINTE DI TAGLIO ESPOSTE SUI NOSTRI CATALOGHI SONO IL RISULTATO MATEMATICO OTTENUTO DA QUOTE TEORICHE

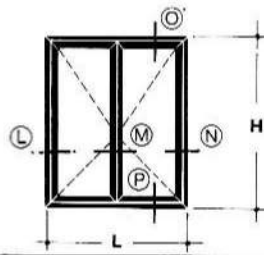
LAVORAZIONI DA ESEGUIRE	1	2	3	4	6	8	9	10											
-------------------------	---	---	---	---	---	---	---	----	--	--	--	--	--	--	--	--	--	--	--

# FINESTRA 2 ANTE SORMONTO



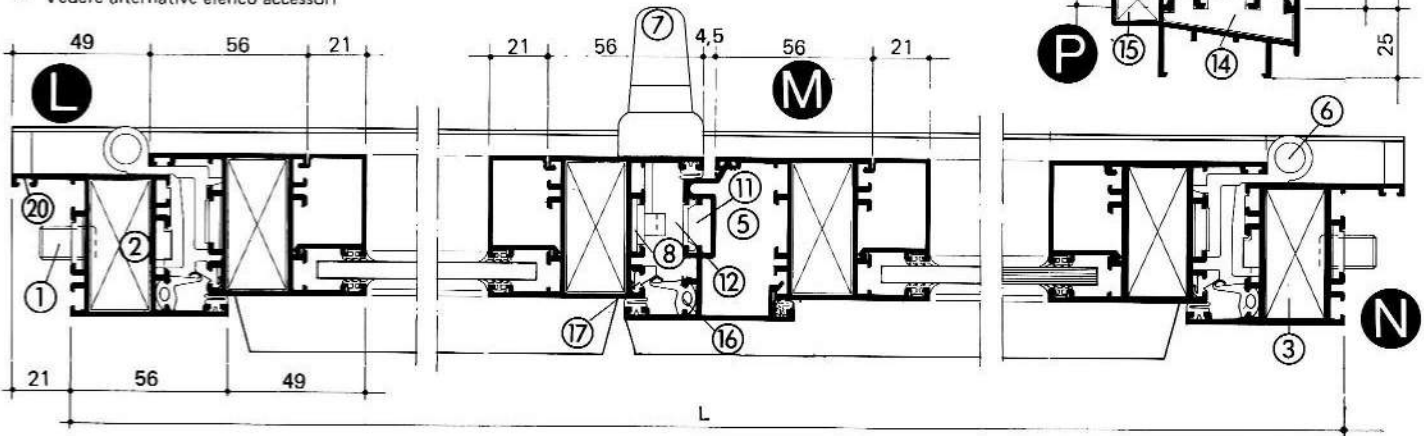
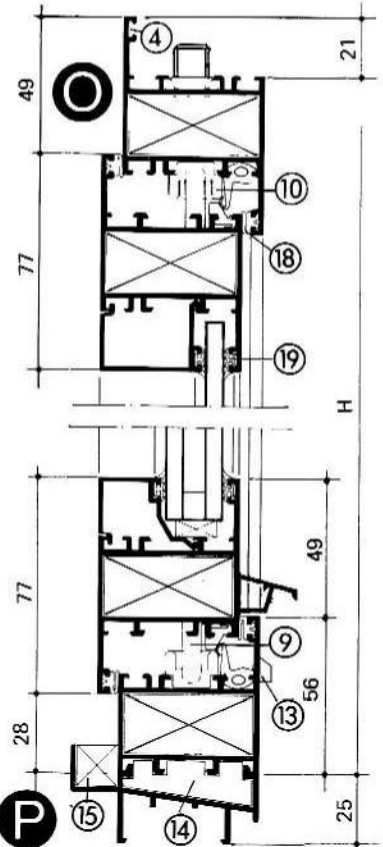
TGP 50

CODICE	<b>SS</b>
SCHEDA	<b>09</b>
DATA	<b>GENNAIO '97</b>



POS.	DENOMINAZIONE	CODICE	N.
1	Distanziatori	AK.90202	6★
2	Tappi copriforo	AK.90804	6★
3	Squadrette assemblaggio	AK.90201▲	12
4	Squadrette allineamento	AK.90108▲	8
5	Tappi inversione (coppia)	AK.90274	1
6	Cerniere	AK.90352■▲	4
7	Cremonese "sfera"	AK.93286■▲	1
8	Nasello	AK.93341	1
9	Terminali	AK.93280	1
10	Riscontri	AK.93279	2
11	Catenaccioli	AK.90359	1
12	Riscontro terza chiusura	AK.90733	3★
13	Tappi foro drenaggio	AK.90237	2
14	Tappi vaschetta (interni)	AK.90042	2
15	Tappi vaschetta (esterni)	GK.80166	
16	Guarnizione centrale	GK.80165	
17	Guarnizione battuta	GK.80154	
18	Guarnizione di battuta	GK.80017▲	
19	Guarnizione vetro	GK.80015▲	
20	Guarnizione telaio fisso	GK.80015▲	

- ★ Quantità che possono variare in funzione delle dimensioni
- Altre colorazioni vedere codice elenco accessori
- ▲ Vedere alternative elenco accessori



### DISTINTA DI TAGLIO DEI PROFILATI

ZK.08742	1 pezzo		ZK.08735	4 pezzi		ZK.09528	1 + 1 pezzi		Catenaccioli
ZK.08730	1 pezzo		ZK.08735	4 pezzi					
ZK.08730	2 pezzi		ZK.09451	1 pezzo					N.B. Per arrotondare le misure di taglio la quota L deve avere un decimale pari a 0,5
ZK.08730	4 pezzi		ZK.09451	1 pezzo					N.B. - Per l'applicazione della cremonese AK.90234 eseguire la lavorazione 6 bis e modificare il taglio dell'astina ZK.09528 secondo lo schema seguente:
ZK.08730	4 pezzi		ZK.08817	1 pezzo					
ZK.09722	1 pezzo		ZK.09528	1 + 1 pezzi					• Profilati che possono variare

LAVORAZIONI DA ESEGUIRE	1	2	3	4	5	6	10	12

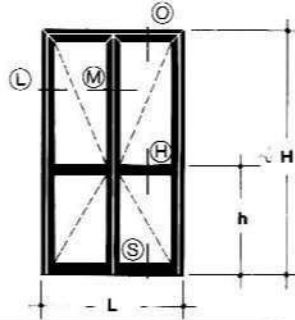
NB. LE DISTINTE DI TAGLIO ESPOSTE SUI NOSTRI CATALOGHI SONO IL RISULTATO MATEMATICO OTTENUTO DA QUOTE TECNICHE.

**PORTA 2 ANTE  
SORMONTO**



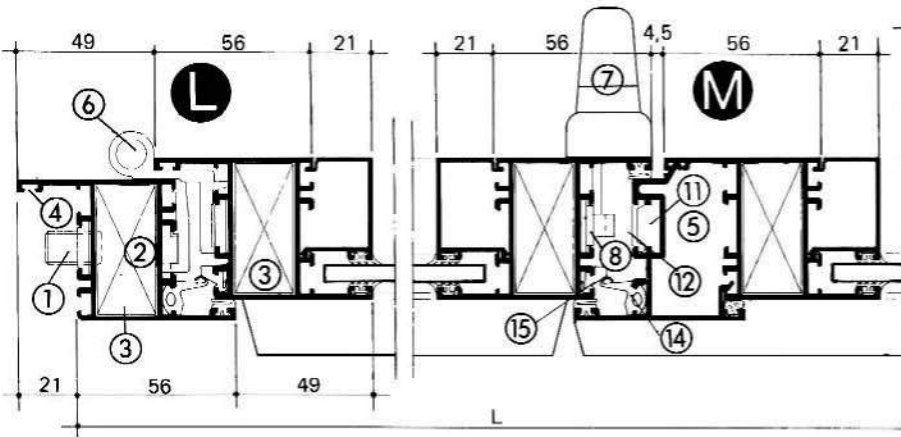
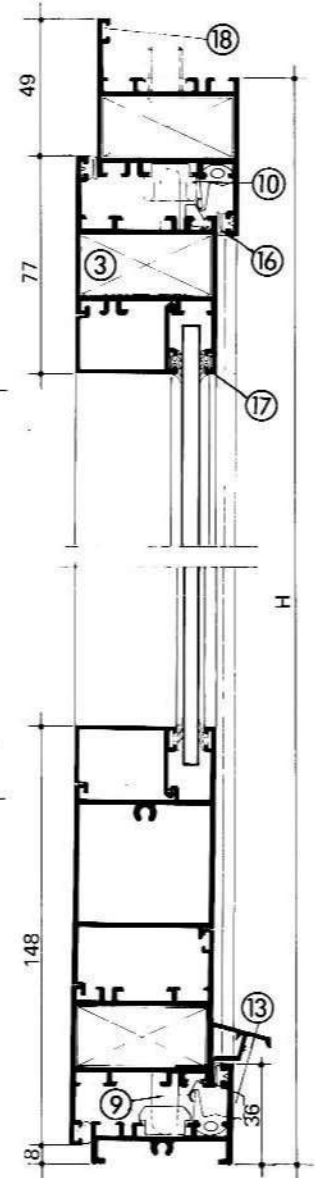
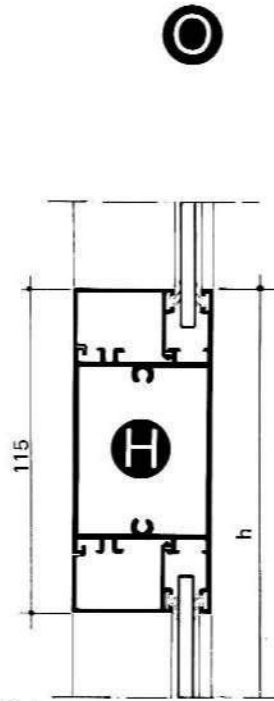
TGP 50

CODICE	<b>SS</b>
SCHEDA	<b>10</b>
DATA	<b>GENNAIO '97</b>



POS.	DENOMINAZIONE	CODICE	N.
1	Diastanzatori	AK.90202	8★
2	Tappi copriforo	AK.90804	8★
3	Squadrette assemblaggio	AK.90201▲	10
4	Squadrette allineamento	AK.90108▲	8
5	Tappi inversione (coppia)	AK.90274	1
6	Cerniere	AK.90352■▲	6★
7	Cremonese "sfera"	AK.93286■▲	1
8	Nasello	AK.93341	1
9	Terminali	KIT	1
10	Riscontri		
11	Catenaccioli	AK.93279	2
12	Riscontro terza chiusura	AK.90359	1
13	Tappi foro drenaggio	AK.90733	2★
14	Guarnizione centrale	GK.80166	
15	Guarnizione battuta	GK.80165	
16	Guarnizione di battuta	GK.80154	
17	Guarnizione vetro	GK.80017▲	
18	Guarnizione telaio fisso	GK.80015▲	

- ★ Quantità che possono variare in funzione delle dimensioni
- Altre colorazioni vedere codice elenco accessori
- ▲ Vedere alternative elenco accessori



**DISTINTA DI TAGLIO DEI PROFILATI**

ZK.09925	1 pezzo		ZK.08745	2 pezzi		ZK.09451	1 pezzo	
ZK.08730	1 pezzo		ZK.08734	2 pezzi		ZK.09451	1 pezzo	
ZK.08730	1 pezzo		ZK.09722	1 pezzo		Cariglione		
ZK.08730	1 pezzo		• ZK.08735	8 pezzi		Catenaccioli		
ZK.08730	4 pezzi		• ZK.08735	4 pezzi		N.B. - Per l'applicazione della cremonese AK.90234 eseguire la lavorazione 6 bis e modificare il taglio dell'astina ZK.09528 secondo lo schema seguente:		
ZK.08730	4 pezzi		• ZK.08735	4 pezzi				

LAVORAZIONI DA ESEGUIRE

- 1 2 3 4 5 6 8 9 10

• Profilati che possono variare

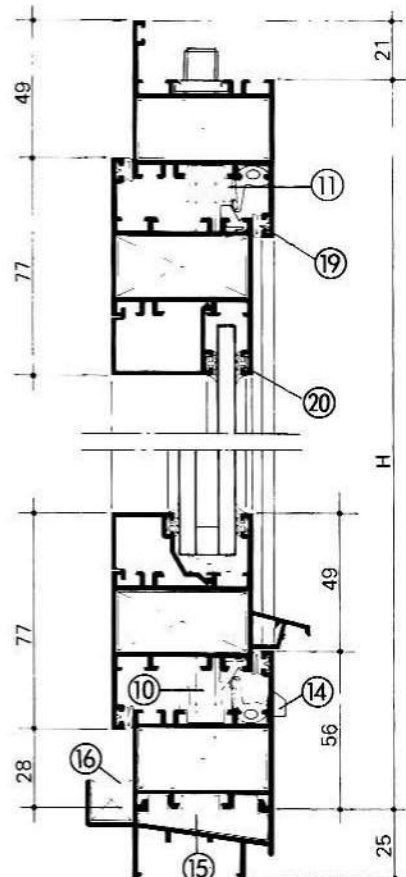
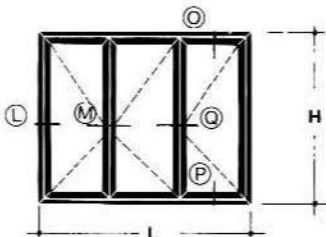
NB. LE DISTINTE DI TAGLIO ESPOSTE SUI NOSTRI CATALOGHI SONO IL RISULTATO MATEMATICO OTTENUTO DA QUOTE TECNICHE.

# FINESTRA 3 ANTE SORMONTO



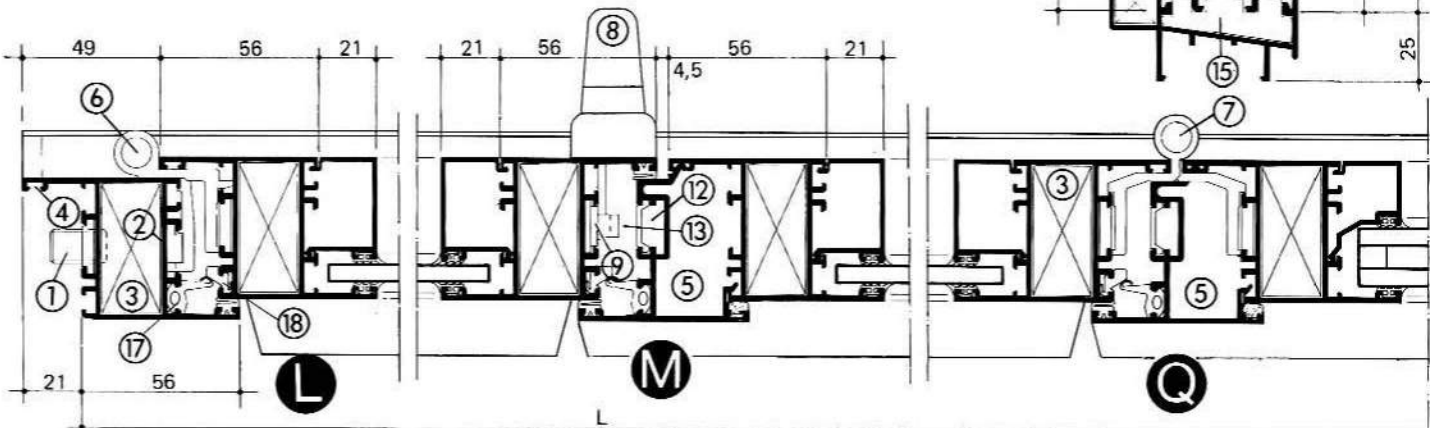
TGP 50

CODICE	<b>SS</b>
SCHEDA	<b>11</b>
DATA	<b>GENNAIO '97</b>



POS.	DENOMINAZIONE	CODICE	N.
1	Distanziatori	AK.90202	8★
2	Tappi copriforo	AK.90804	8★
3	Squadrette assemblaggio	AK.90201▲	16
4	Squadrette allineamento	AK.90108▲	10
5	Tappi inversione (coppia)	AK.90274	2
6	Cerniere	AK.90352■▲	4★
7	Cerniere 3a anta	AK.90456■▲	2★
8	Cremonese "sfera"	AK.93286■▲	1
9	Nasello	AK.93341	1
10	Terminali	KIT	3
11	Riscontri		
12	Catenaccioli	AK.93279	4
13	Riscontro terza chiusura	AK.90359	1
14	Tappi foro drenaggio	AK.90733	3★
15	Tappi vaschetta (interni)	AK.90237	2
16	Tappi vaschetta (esterni)	AK.90042	2
17	Guarnizione centrale	GK.80166	
18	Guarnizione battuta	GK.80165	
19	Guarnizione di battuta	GK.80154	
20	Guarnizione vetro	GK.80017▲	
21	Guarnizione telaio fisso	GK.80015▲	

- ★ Quantità che possono variare in funzione delle dimensioni
- Altre colorazioni vedere codice elenco accessori
- ▲ Vedere alternative elenco accessori



### DISTINTA DI TAGLIO DEI PROFILATI

ZK.08742	1 pezzo		L	ZK.08735	6 pezzi		$\frac{L-401}{3}$	ZK.09528 2 + 2 pezzi		Catenaccioli	$\sim 450$ $\sim 600$
ZK.08730	1 pezzo		L + 42	ZK.08735	6 pezzi		H - 210				
ZK.08730	2 pezzi		H + 42	ZK.09451	1 pezzo		$\frac{L-258}{3}$	N.B. per arrotondare le misure di taglio la quota L deve essere divisibile per tre			
ZK.08730	6 pezzi		$\frac{L-65}{3}$	ZK.09451	2 pezzi		$\frac{L-258}{3} + 67$	N.B. - Per l'applicazione della cremonese AK.90234 eseguire la lavorazione 6 bis e modificare il taglio dell'astina ZK.09528 secondo lo schema seguente:			
ZK.08730	6 pezzi		H - 56	ZK.08817	1 pezzo		L + 42				
ZK.09722	2 pezzi		H - 121	ZK.09528	1 + 1 pezzi		$\frac{A1}{2}$ $\frac{A2}{2}$ A1 + A2 - H - 267	• Profilati che possono variare			

NB. LE DIMENSIONI DI TAGLIO ESPOSTE SUI NOSTRI CATALOGHI SONO IL RISULTATO MATEMATICO OTTENUTO DA QUOTE TECNICHE.

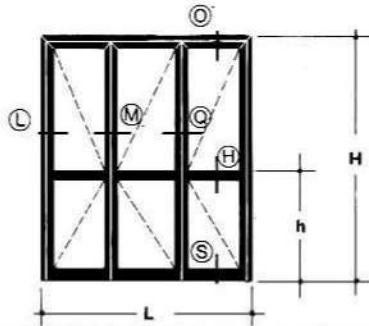
LAVORAZIONI DA ESEGUIRE	1	2	3	4	5	6	7	10	12										
-------------------------	---	---	---	---	---	---	---	----	----	--	--	--	--	--	--	--	--	--	--

**PORTA 3 ANTE  
SORMONTO**



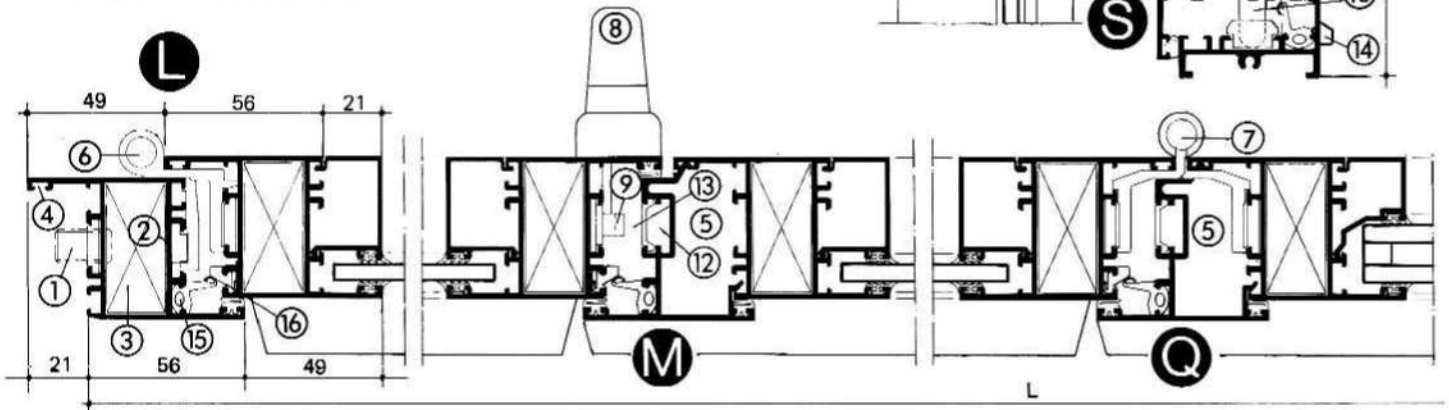
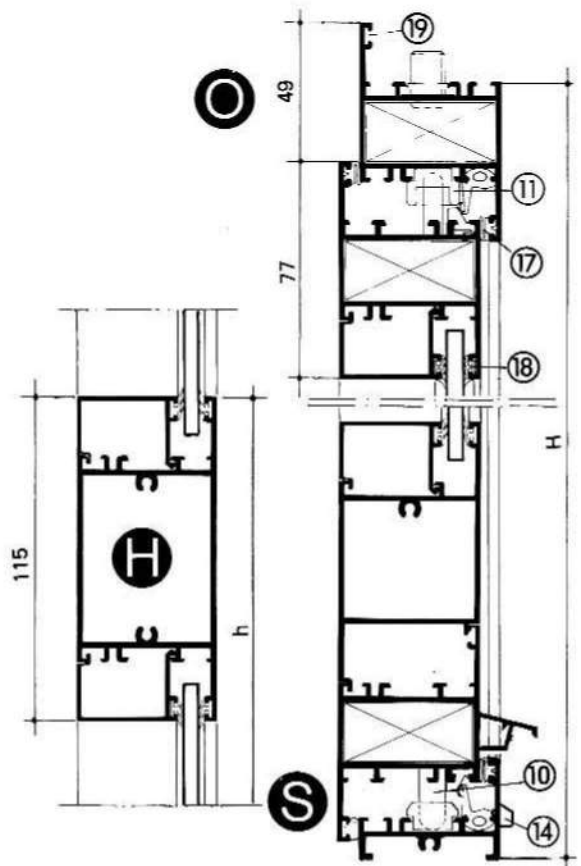
TGP 50

CODICE	<b>SS</b>
SCHEDA	<b>12</b>
DATA	<b>GENNAIO '97</b>



POS.	DENOMINAZIONE	CODICE	N.
1	Distanziatori	AK.90202	10 ★
2	Tappi copriforo	AK.90804	10 ★
3	Squadrette assemblaggio	AK.90201 ▲	14
4	Squadrette allineamento	AK.90108 ▲	10
5	Tappi inversione (coppia)	AK.90274	2
6	Cerniere	AK.90352 ■ ▲	6 ★
7	Cerniere 3a anta	AK.90456 ■ ▲	3 ★
8	Cremonese " sfera "	AK.93286 ■ ▲	1
9	Nasello	AK.93341	1
10	Terminali	AK.93280	3
11	Riscontri } KIT		
12	Catenaccioli	AK.93279	4
13	Riscontro terza chiusura	AK.90359	1
14	Tappi foro drenaggio	AK.90733	3 ★
15	Guarnizione centrale	GK.80166	
16	Guarnizione battuta	GK.80165	
17	Guarnizione di battuta	GK.80154	
18	Guarnizione vetro	GK.80017 ▲	
19	Guarnizione telaio fisso	GK.80015 ▲	

- ★ Quantità che possono variare in funzione delle dimensioni
- Altre colorazioni vedere codice elenco accessori
- ▲ Vedere alternative elenco accessori

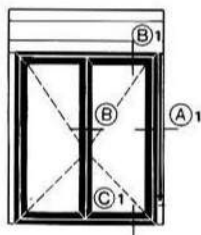


**DISTINTA DI TAGLIO DEI PROFILATI**

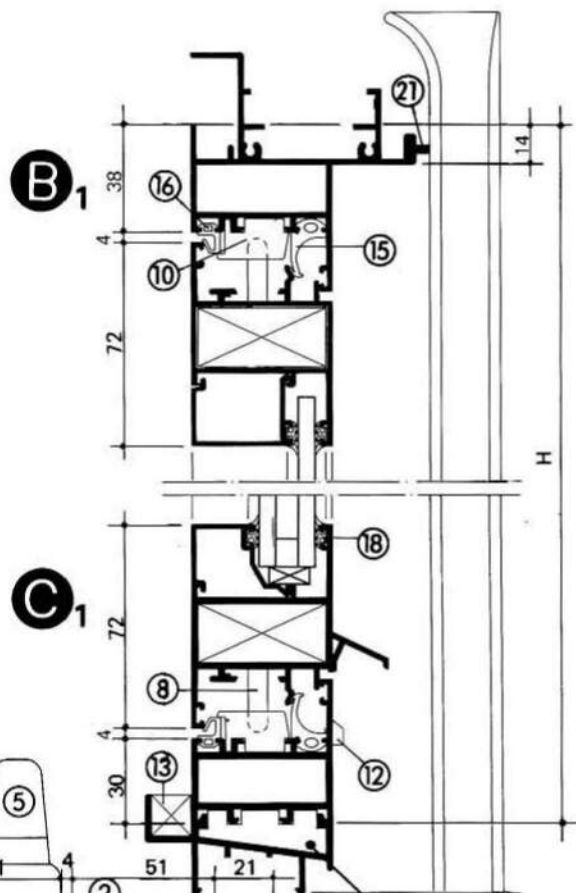
ZK.09925	1 pezzo		ZK.08745	3 pezzi		ZK.09451	1 pezzo			
ZK.08730	1 pezzo		ZK.08734	3 pezzi		ZK.09451	2 pezzi			
ZK.08730	1 pezzo		ZK.09722	2 pezzi		Cariglioni		ZK.09528	1 + 1 pezzi	
ZK.08730	1 pezzo		• ZK.08735	12 pezzi		Catenaccioli		ZK.09528	2 + 2 pezzi	
ZK.08730	6 pezzi		• ZK.08735	6 pezzi		N.B. - Per l'applicazione della cremonese AK.90234 eseguire la lavorazione 6 bis e modificare il taglio dell'astina ZK.09528 secondo lo schema seguente:				
ZK.08730	6 pezzi		• ZK.08735	6 pezzi						

LAVORAZIONI DA ESEGUIRE 1 2 3 4 5 6 7 8 9 10 • Profilati che possono variare

NB. LE DISTINTE DI TAGLIO ESPOSTE SUI NOSTRI CATALOGHI SONO IL RISULTATO MATEMATICO OTTENUTO DA QUOTE TECNICHE

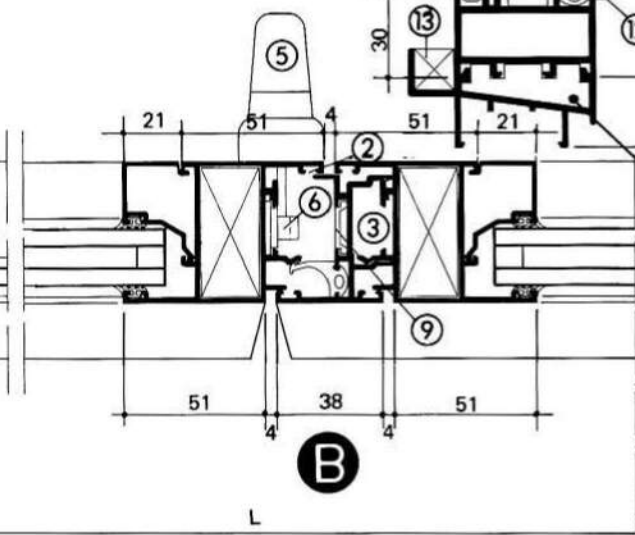
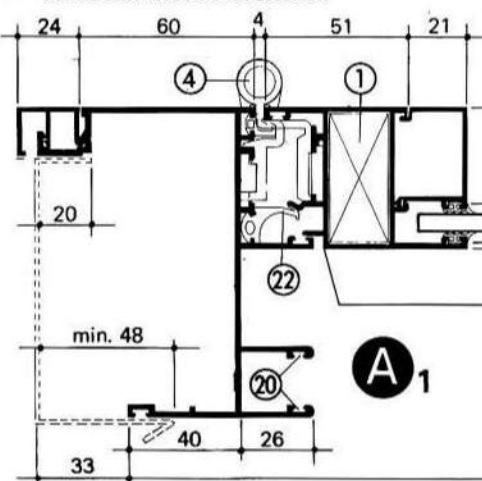


Prospetto visto dall'interno



POS.	DENOMINAZIONE	CODICE	N.
1	Squadrette assemblaggio	AK.90201 ▲	8
2	Squadrette allineamento telaio mobile	AK.90118	8
3	Tappi inversione (coppia)	AK.90203	1
4	Cerniere	AK.90205 ■ ▲	4 ★
5	Cremonese " sfera "	AK.93286 ■	1
6	Nasello	AK.93341	1
7	Nasello 3a chiusura	AK.90177	1
8	Terminali	AK.90031	4
9	Catenaccioli	AK.93279	2
10	Riscontri (coppia)	AK.90220	1
11	Riscontro 3a chiusura	AK.90178	1
12	Tappi fori drenaggio	AK.90733	3 ★
13	Tappi vaschetta	AK.90042	2
14	Invito avvolgibile (kit)	AK.90058	1
15	Guarnizione centrale	GK.80077	—
16	Guarnizione antipolvere	GK.80022	—
17	Guarnizione antipolvere	GK.80011	—
18	Guarnizione vetro	GK.80017 ▲	—
19	Guarnizione telaio fisso	GK.80015 ▲	—
20	Guarnizione guida (spazzolino)	GK.80072	—
21	Guarnizione celino (spazzolino)	GK.80073	—
22	Angolo preformato	GK.80078	4

- ★ Quantità che possono variare in funzione delle dimensioni
- Altre colorazioni vedere codice elenco accessori
- ▲ Vedere alternative elenco accessori



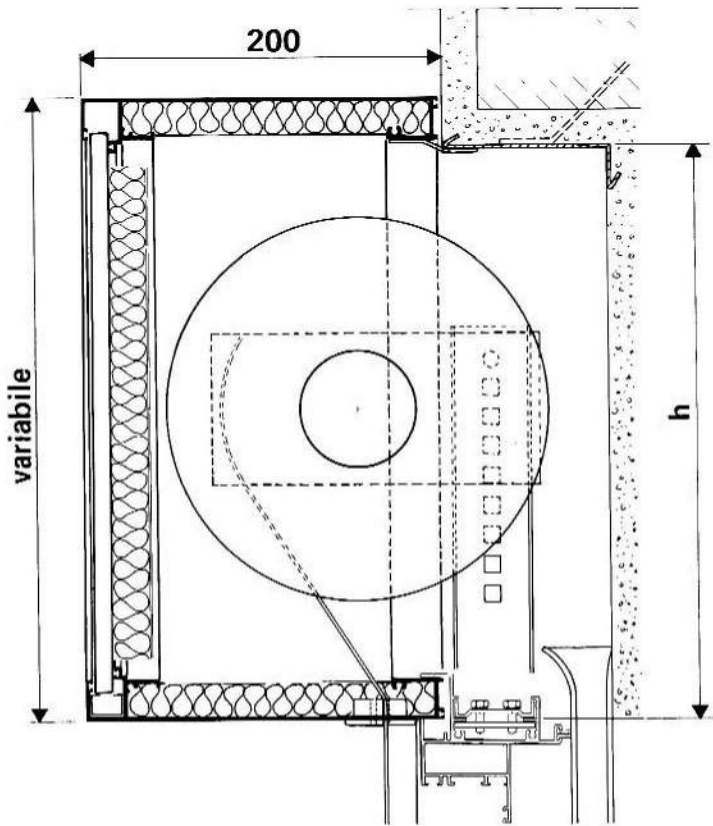
AK.90237 n° 2 pz

DISTINTA DI TAGLIO DEI PROFILATI

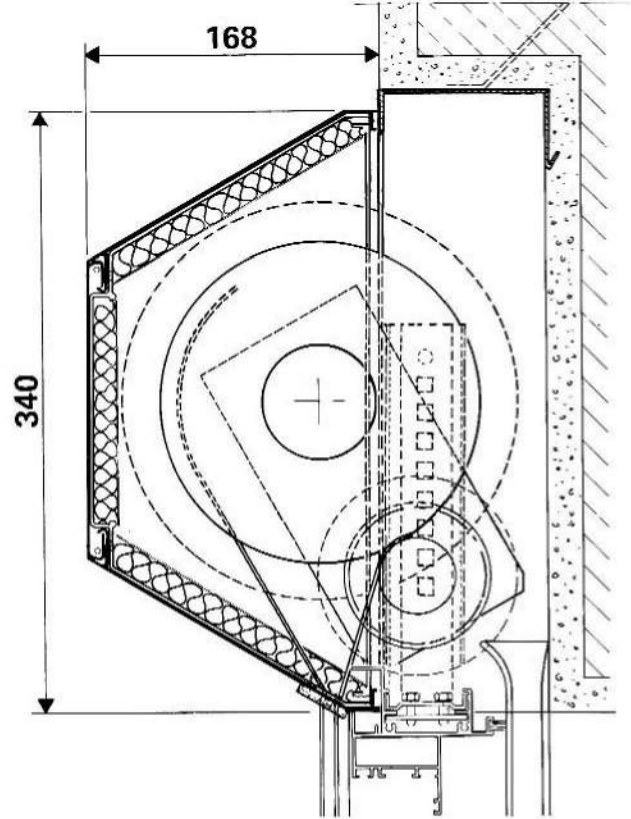
ZK.10007	1 pezzo		L - 80	ZK.08732	1 pezzo		H - 122	ZK.09528	1 + 1 pezzi		A1 A2 A1 + A2 = H - 270
ZK.10162	1 pezzo		L - 80	• ZK.08735	4 pezzi		$\frac{L - 306}{2}$	ZK.09528	1 + 1 pezzi		150    600
ZK.09941	2 pezzi		H	• ZK.08735	4 pezzi		H - 220	Catenaccioli			
EK.00131	2 pezzi		H	EK.05863	1 pezzo		$\frac{L - 186}{2} + 42$				
ZK.08731	4 pezzi		$\frac{L - 102}{2}$	EK.05863	1 pezzo		$\frac{L - 186}{2}$				
ZK.08731	4 pezzi		H - 76	ZK.08817	1 pezzo		L - 80	• Profilati che possono variare			

LAVORAZIONI DA ESEGUIRE 1 3 4 5 6 10 13 14 22

NB. LE DISTINTE DI TAGLIO ESPOSTE SUI NOSTRI CATALOGHI SONO IL RISULTATO MATEMATICO OTTENUTO DA QUOTE TEORICHE


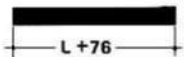




**B1.1**

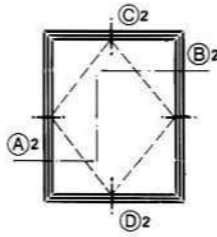


**B1.2**

NB. LE DISTINTE DI TAGLIO ESPOSTE SUI NOSTRI CATALOGHI SONO IL RISULTATO MATEMATICO OTTENUTO DA QUOTE TEORICHE.

ELENCO ACCESSORI		Accessori per avvolgibile, vedere cataloghi specializzati. N.B. Le lavorazioni per gli accessori di manovra dell'avvolgibile vanno eseguite in funzione del tipo scelto.	ELENCO ACCESSORI	
AK.90093	1 KIT		AK.90054	2 pezzi
DISTINTA DI TAGLIO DEI PROFILATI		DISTINTA DI TAGLIO DEI PROFILATI		
EK.07108	2 pezzi	EK.06421	2 pezzi	
				
EK.07108	2 pezzi	EK.06422	1 pezzo	
				
<b>LAVORAZIONI DA ESEGUIRE</b> 16				



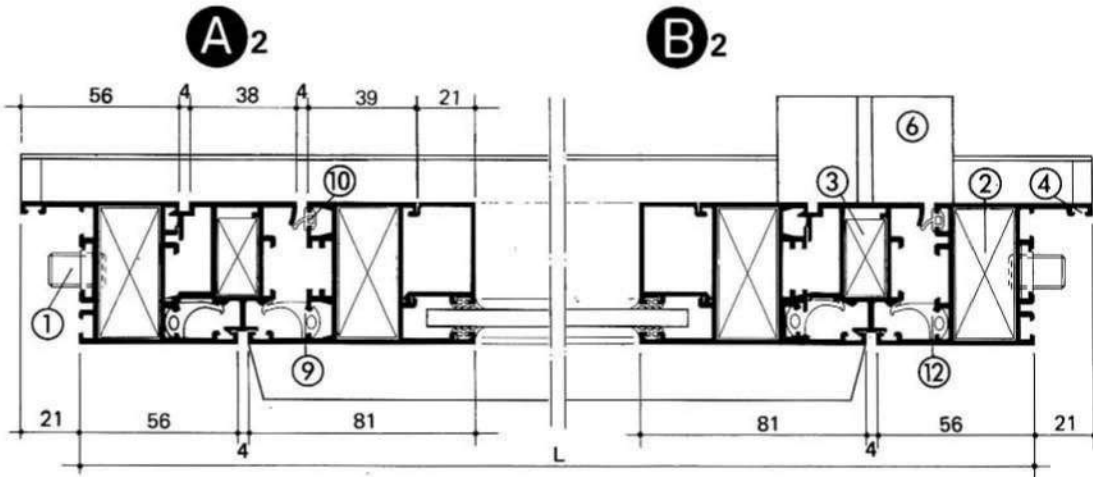
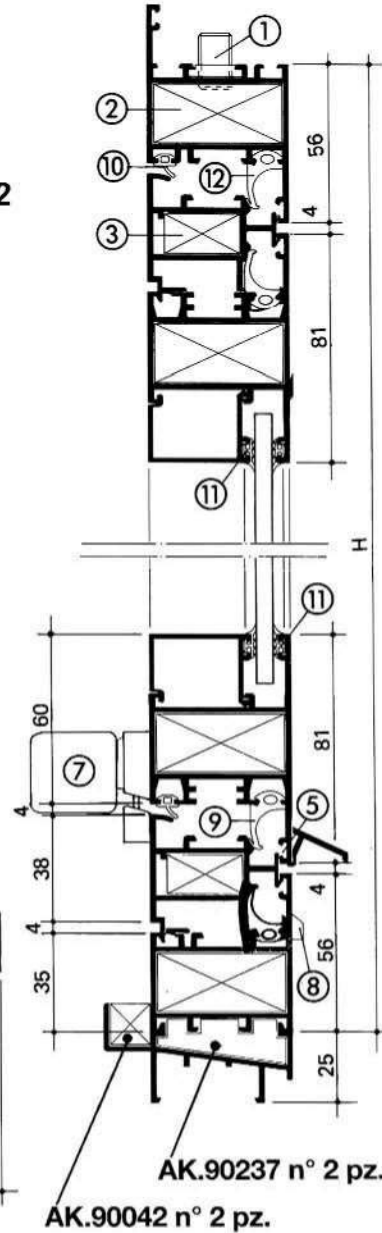


**C2**

**D2**

POS.	DENOMINAZIONE	CODICE	N.
1	Distanziatori	AK.90202	6 ★
2	Squadrette assemblaggio	AK.90201	8
3	Squadrette assemblaggio	AK.93071	4
4	Squadrette allineamento telai fissi	AK.90108	2
5	Squadretta allineamento telai mobili	AK.90118	4
6	Frizione (coppia)	AK.90836	1 ■ ●
7	Maniglia tavellino	AK.90662	1 ■
8	Tappi foro drenaggio	AK.90733	2 ★
9	Guarnizione centrale	GK.80077	
10	Guarnizione antipolvere	GK.80111	
11	Guarnizione vetro	GK.80017	
12	Angolo preformato	GK.80078	4

- ★ Quantità che possono variare in funzione delle dimensioni
- Altre colorazioni vedere codice elenco accessori
- ▲ Vedere alternative elenco accessori
- Per lavorazioni vedere istruzioni del produttore

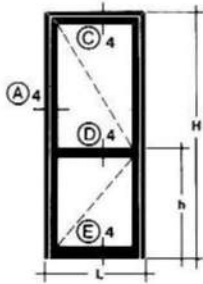


DISTINTA DI TAGLIO DEI PROFILATI

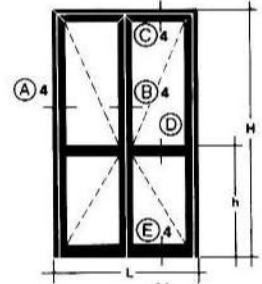
ZK.08730 1 pezzo		ZK.09485 1 pezzo		● ZK.08735 2 pezzi	
ZK.08742 1 pezzo		ZK.09485 1 pezzo		Per l'applicazione degli accessori a chiusure multiple consultare le istruzioni del produttore.	
ZK.08730 2 pezzi		ZK.09485 1 pezzo			
ZK.09484 2 pezzi		ZK.09485 1 pezzo			
ZK.09484 2 pezzi		ZK.09485 1 pezzo			
ZK.09485 1 pezzo		● ZK.08735 2 pezzi		● Profilati che possono variare	

NB. LE DISTINTE DI TAGLIO ESPOSTE SUI NOSTRI CATALOGHI SONO IL RISULTATO MATEMATICO OTTENUTO DA QUOTE TEORICHE

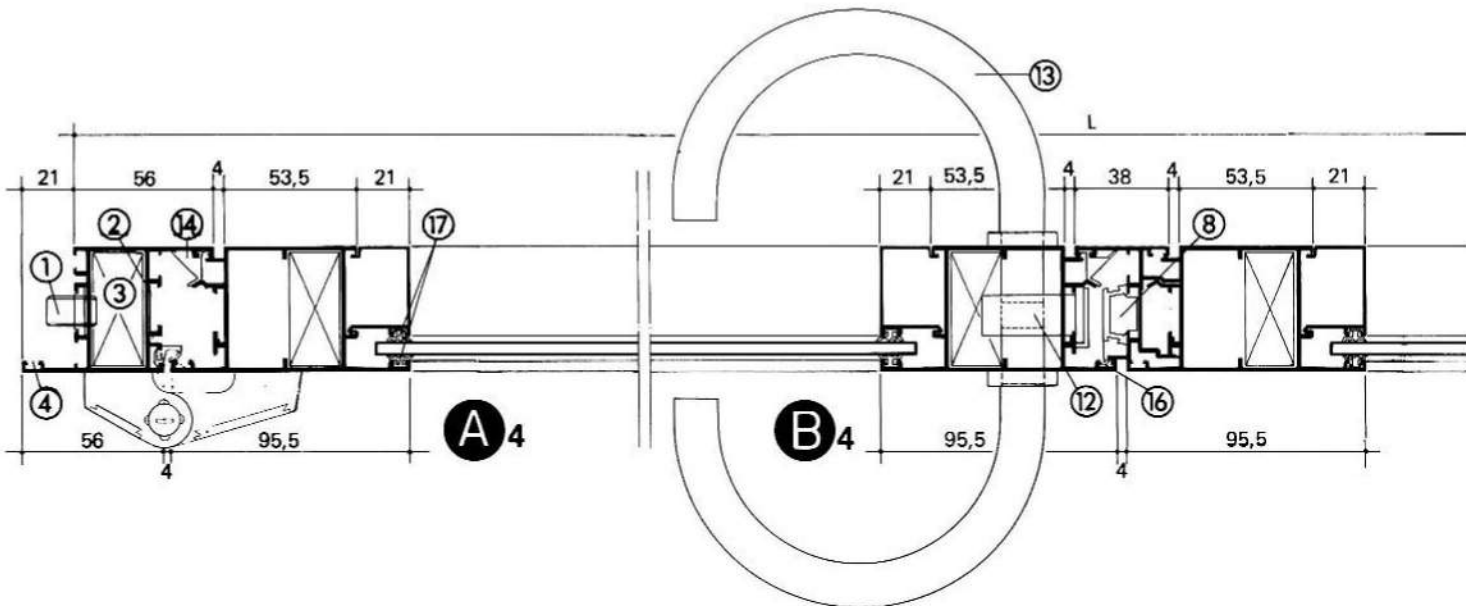
LAVORAZIONI DA ESEGUIRE	1	2	3	4	21														
-------------------------	---	---	---	---	----	--	--	--	--	--	--	--	--	--	--	--	--	--	--



POS.	DENOMINAZIONE	CODICE	N.
1	Distanziatori	AK.90202	8 *
2	Tappi copriforo	AK.90804	14 *
3	Squadrette assemblaggio	AK.90201 ▲	4
4	Squadrette allineamento (telaio fisso)	AK.90108 ▲	2
5	Squadrette allineamento (telaio mobile)	AK.90118	2
6	Tappi inversione (coppia)	AK.90203	—
7	Cerniere	AK.93010 ■▲	3
8	Catenaccioli	AK.93279	—
9	Terminali (acciaio temperato)	—	—
10	Riscontro (superiore)	—	—
11	Riscontro (inferiore)	—	—
12	Serratura	—	1
13	Maniglia (coppia)	—	1
14	Guarnizione battuta	GK.80079	—
15	Guarnizione antipolvere	GK.80022	—
16	Guarnizione antipolvere	GK.80011	—
17	Guarnizione vetro	GK.80017 ▲	—
18	Guarnizione telaio fisso	GK.80015 ▲	—



★ Quantità che possono variare in funzione delle dimensioni  
 ■ Altre colorazioni vedere codice elenco accessori  
 ▲ Vedere alternative elenco accessori



NB. LE DISTINTE DI TAGLIO ESPOSTE SUI NOSTRI CATALOGHI SONO IL RISULTATO MATEMATICO OTTENUTO DA QUOTE TEORICHE.

DISTINTA DI TAGLIO DEI PROFILATI			
• ZK.08730	1 pezzo		$L + 42$
• ZK.08730	1 pezzo		$H + 21$
• ZK.08731	1 pezzo		$H + 21$
ZK.08803	1 pezzo		$L - 78$
ZK.08803	1 pezzo		$H - 47$
ZK.08803	1 pezzo		$H - 47$
ZK.08739	1 pezzo		$L - 217$
ZK.08740	1 pezzo		$L - 217$
• ZK.08735	4 pezzi		$L - 227$
• ZK.08735	2 pezzi		$h - 320$
• ZK.08735	2 pezzi		$H - (h + 134,5)$
EK.04462	vedere istruzioni montaggio serratura		
			• Profilati che possono variare

Per applicazioni con poma a pavimento sostituire le cerniere Art. AK.93010 con AK.93013 e aggiungere il braccio Art. AK.90404.

Per l'applicazione del profilato ZK.10925 eseguire le lavorazioni 23 - 24

Per realizzare porte apribili verso l'interno sostituire l'articolo ZK.08803 con l'articolo ZK.08744.

LAVORAZIONI DA ESEGUIRE

1

2

4

8

9

# PORTA 2 ANTE APERTURA ESTERNA

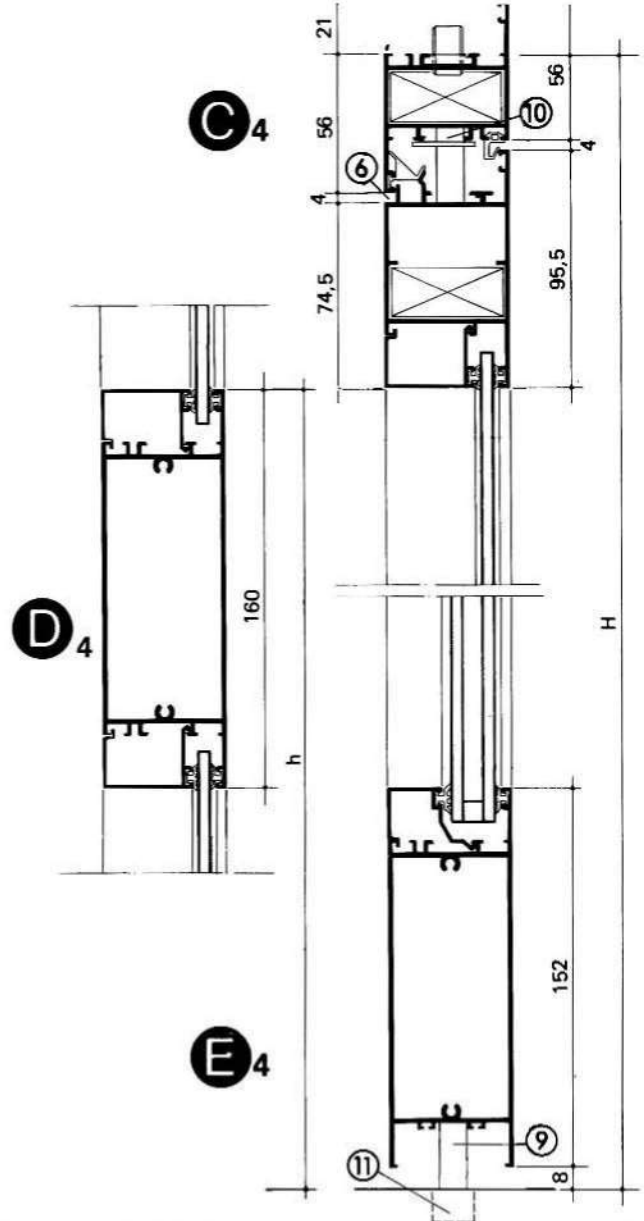
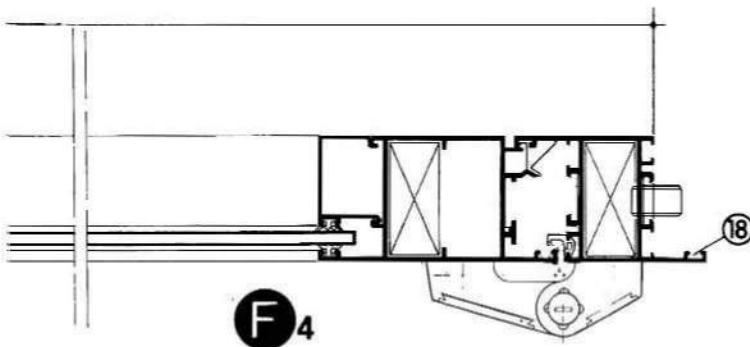


TGP 50

CODICE	<b>SS</b>
SCHEDA	<b>16</b>
DATA	<b>GENNAIO '97</b>

POS.	DENOMINAZIONE	CODICE	N.
1	Distanziatori	AK.90202	10★
2	Tappi copriforo	AK.90804	18★
3	Squadrette assemblaggio	AK.90201▲	6
4	Squadrette allineamento (telaio fisso)	AK.90108▲	2
5	Squadrette allineamento (telaio mobile)	AK.90118	4
6	Tappi inversione (coppia)	AK.90203	1
7	Cerniere	AK.93010■▲	6★
8	Catenaccioli	AK.93279	2
9	Terminali (acciaio temperato)		2
10	Riscontro (superiore)		1
11	Riscontro (inferiore)		1
12	Serratura		1
13	Maniglia (coppia)		1
14	Guarnizione battuta	GK.80079	-
15	Guarnizione antipolvere	GK.80022	-
16	Guarnizione antipolvere	GK.80011	-
17	Guarnizione vetro	GK.80017▲	-
18	Guarnizione telaio fisso	GK.80015▲	-

- ★ Quantità che possono variare in funzione delle dimensioni
- Altre colorazioni vedere codice elenco accessori
- ▲ Vedere alternative elenco accessori



NB. LE DISTINTE DI TAGLIO ESPOSTE SUI NOSTRI CATALOGHI SONO IL RISULTATO MATEMATICO OTTENUTO DA QUOTE TECNICHE.

### DISTINTA DI TAGLIO DEI PROFILATI

• ZK.08730 1 pezzo		ZK.08739 2 pezzi		ZK.08732 1 pezzo	
• ZK.08730 1 pezzo		ZK.08740 2 pezzi			
• ZK.08730 1 pezzo		• ZK.08735 8 pezzi		Per applicazioni con pompa a pavimento sostituire le cerniere Art. AK.93010 con AK.93013 e aggiungere il braccio Art. AK.90404.	
ZK.08803 2 pezzi		• ZK.08735 4 pezzi		Per l'applicazione del profilato ZK.10925 eseguire le lavorazioni 23 - 24	
ZK.08803 2 pezzi		• ZK.08735 4 pezzi		Per realizzare porte apribili verso l'interno sostituire l'articolo ZK.08803 con l'articolo ZK.08744.	
ZK.08803 2 pezzi		EK.04462 vedere istruzioni montaggio serratura		• Profilati che possono variare	

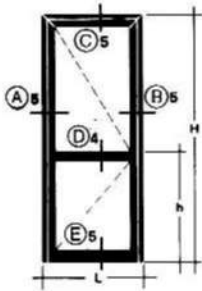
LAVORAZIONI DA ESEGUIRE	1	2	4	5	8	9														
-------------------------	---	---	---	---	---	---	--	--	--	--	--	--	--	--	--	--	--	--	--	--



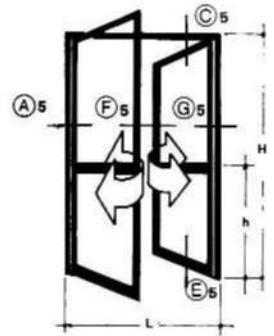
PORTA 1 ANTA "VA E VIENI"



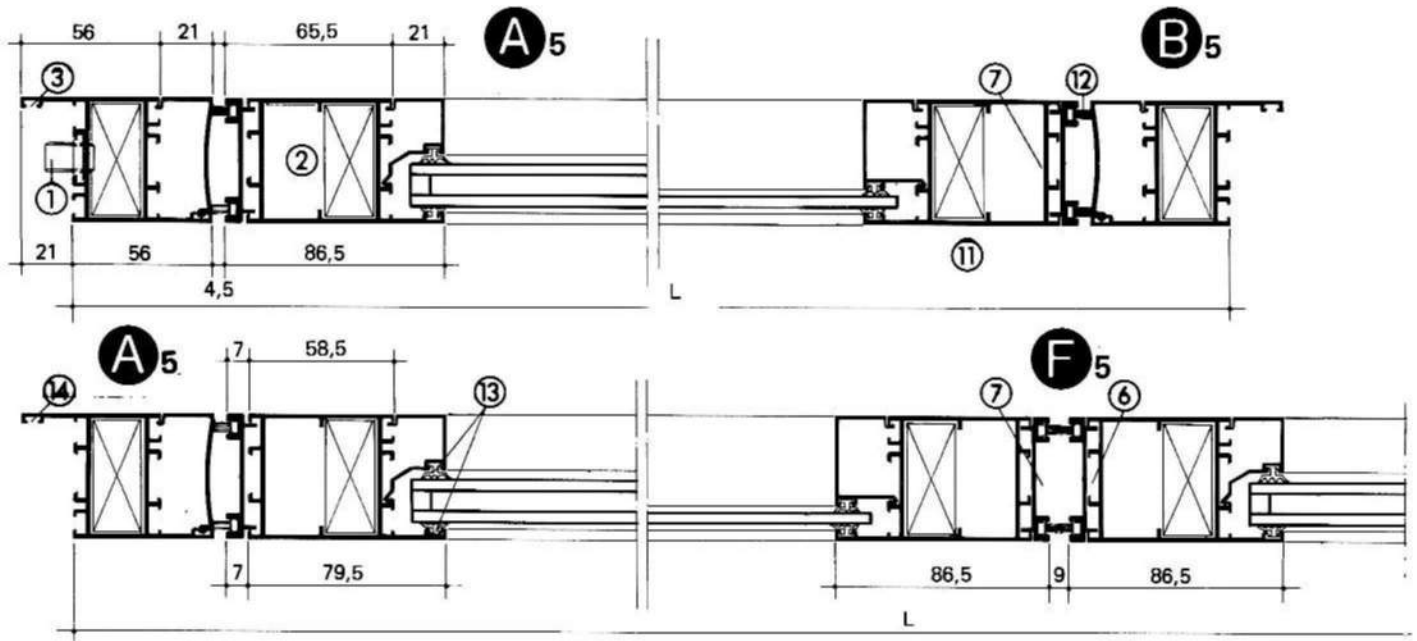
TGP 50



POS.	DENOMINAZIONE	CODICE	N.
1	Distanziatori	AK.90202	8*
2	Squadrette assemblaggio	AK.90201 ▲	4
3	Squadrette allineamento (telaio fisso)	AK.90108 ▲	2
4	Cardini		1
5	Bracci		1
6	Catenacciolo		-
7	Serratura		1
8	Terminali acciaio		-
9	Riscontro (superiore)		-
10	Riscontro (inferiore)		-
11	Maniglia (coppia)		1
12	Spazzolino	GK.80073	-
13	Guarnizione vetro	GK.80017 ▲	-
14	Guarnizione battuta	GK.80015 ▲	-



- ★ Quantità che possono variare in funzione delle dimensioni
- Altre colorazioni vedere codice elenco accessori
- ▲ Vedere alternative elenco accessori



DISTINTE DI TAGLIO DEI PROFILATI

• ZK.08730 1 pezzo		L + 42	ZK.08800 1 pezzo		H - 68,5	ZK.08740 1 pezzo		L - 242
• ZK.08730 1 pezzo		H + 21	ZK.08800 1 pezzo		H - 68,5	• ZK.08735 4 pezzi		L - 252
• ZK.08730 1 pezzo		H + 21	ZK.08743 1 pezzo		L - 135	• ZK.08735 2 pezzi		H - (h + 147)
ZK.08749 1 pezzo		L - 70	ZK.08743 1 pezzo		H - 75,5	• ZK.08735 2 pezzi		h - 320
ZK.08801 2 pezzi		H - 56	ZK.08743 1 pezzo		H - 75,5	Per l'applicazione del profilato ZK.10925 eseguire le lavorazioni 23 - 24		
ZK.08800 1 pezzo		L - 121	ZK.08739 1 pezzo		L - 242	• Profilati che possono variare		

NB. LE DISTINTE DI TAGLIO ESPOSTE SUI NOSTRI CATALOGHI SONO IL RISULTATO MATEMATICO OTTENUTO DA QUOTE TECNICHE

LAVORAZIONI DA ESEGUIRE

1

2

8

9



# PORTA 2 ANTE "VA E VIENI"

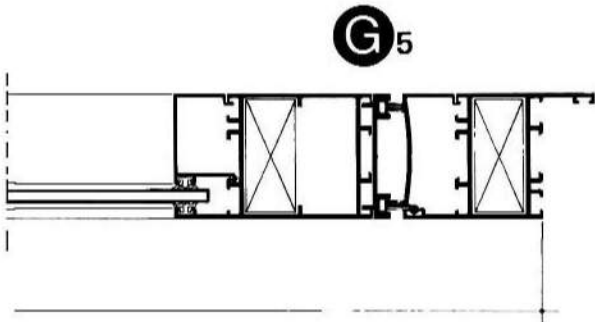
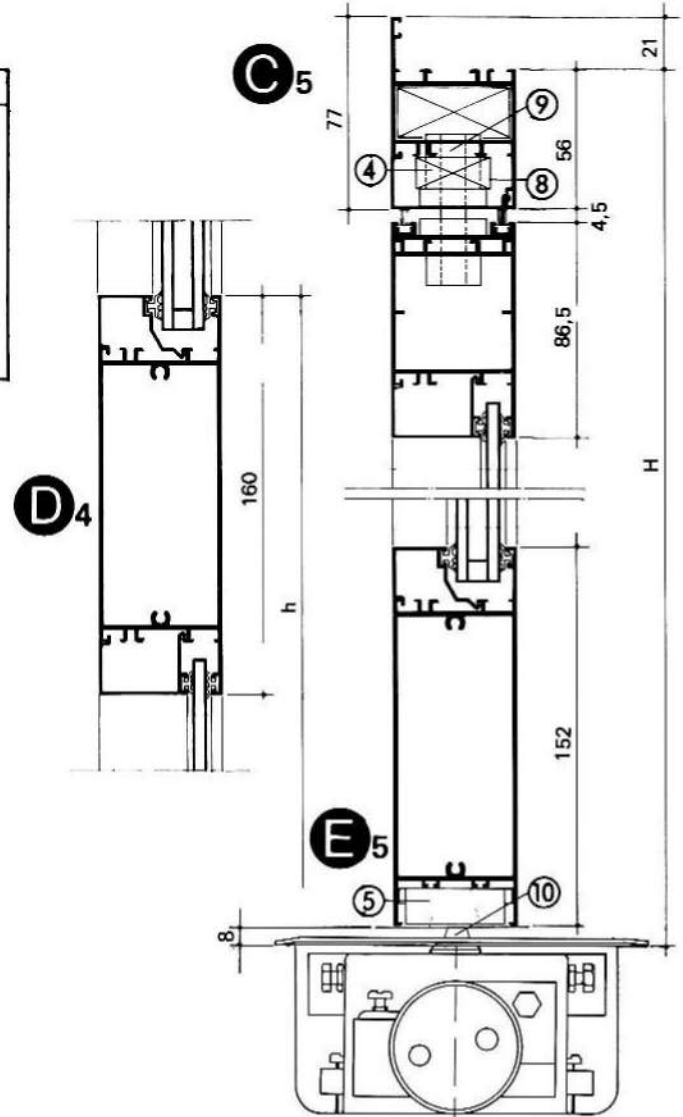


TGP 50

CODICE	<b>SS</b>
SCHEDA	<b>17</b>
DATA	<b>GENNAIO '97</b>

POS.	DENOMINAZIONE	CODICE	N.
1	Distanziatori	AK.90202	10 ★
2	Squadrette assemblaggio	AK.90201 ▲	6
3	Squadrette allineamento (telaio fisso)	AK.90108 ▲	2
4	Cardini		2
5	Bracci		2
6	Catenacciolo		2
7	Serratura		2
8	Terminali acciaio		1
9	Riscontro (superiore)		2
10	Riscontro (inferiore)		1
11	Maniglia (coppia)		1
12	Spazzolino	GK.80073	-
13	Guarnizione vetro	GK.80017 ▲	-
14	Guarnizione battuta	GK.80015 ▲	-

- ★ Quantità che possono variare in funzione delle dimensioni
- Altre colorazioni vedere codice elenco accessori
- ▲ Vedere alternative elenco accessori



## DISTINTA DI TAGLIO DEI PROFILATI

• ZK.08730 1 pezzo		L + 42	ZK.08800 2 pezzi		H - 68,5	ZK.08740 2 pezzi		$\frac{L - 372}{2}$
• ZK.08730 1 pezzo		H + 21	ZK.08800 2 pezzi		H - 68,5	• ZK.08735 8 pezzi		$\frac{L - 392}{2}$
• ZK.08730 1 pezzo		H + 21	ZK.08743 2 pezzi		$\frac{L - 158}{2}$	• ZK.08735 4 pezzi		H - (h + 147)
ZK.08749 1 pezzo		L - 70	ZK.08743 2 pezzi		H - 75,5	• ZK.08735 4 pezzi		h - 320
ZK.08801 2 pezzi		H - 56	ZK.08743 2 pezzi		H - 75,5	Per l'applicazione del profilato ZK.10925 eseguire le lavorazioni 23 24		
ZK.08800 2 pezzi		$\frac{L - 130}{2}$	ZK.08739 2 pezzi		$\frac{L - 372}{2}$	• Profilati che possono variare		

LAVORAZIONI DA ESEGUIRE	1	2	8	9															

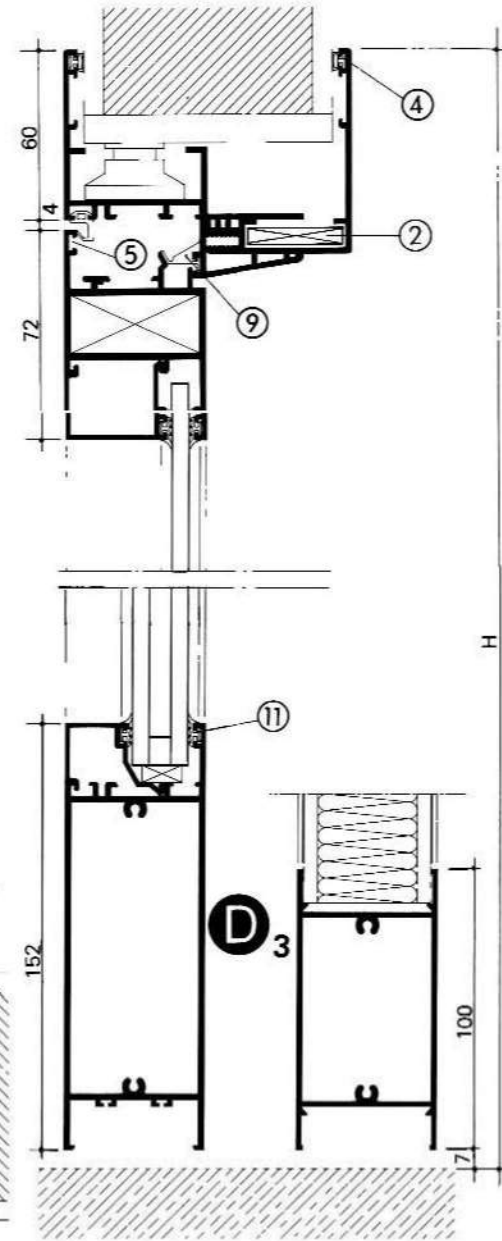
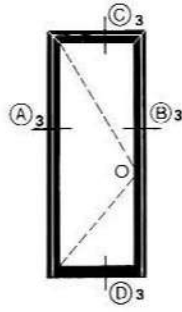
NB. LE DISTINTE DI TAGLIO ESPOSTE SUI NOSTRI CATALOGHI SONO IL RISULTATO MATERIALE TENUTO DA QUOTE TECNICHE.

# PORTA INTERNA



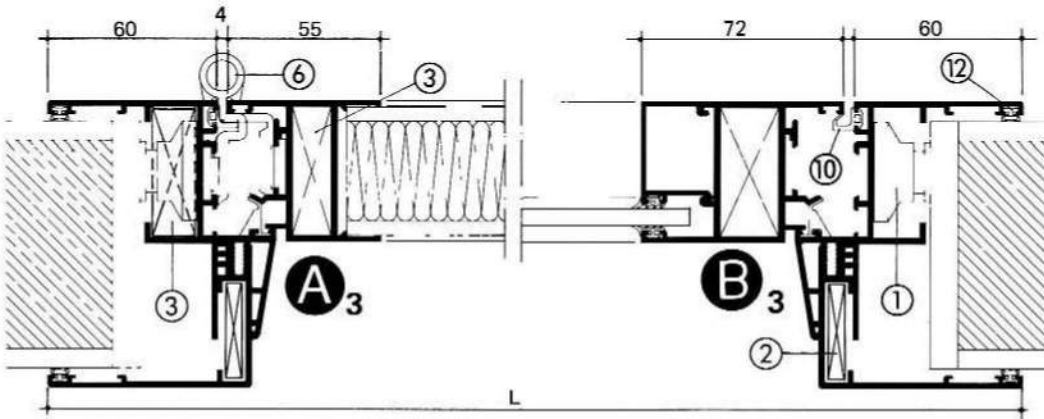
TGP 50

CODICE	<b>SS</b>
SCHEDA	<b>18</b>
DATA	<b>GENNAIO '97</b>



POS.	DENOMINAZIONE	CODICE	N.
1	Distanziatori	AK.90678	8 ★
2	Squadrette assemblaggio contro imbotte	AK.90053	2
3	Squadrette assemblaggio telai mobili e imbotte	AK.90766 ▲	4
4	Squadrette allineamento telai fissi	AK.90029	4
5	Squadrette allineamento telai mobili	AK.90118	2
6	Cerniere	AK.90205 ■▲	3 ★
7	Maniglia (vedere cataloghi specializzati)		
8	Serratura (vedere cataloghi specializzati)		
9	Guarnizione battuta	GK.80079	—
10	Guarnizione antipolvere	GK.80022	—
11	Guarnizione vetro	GK.80017 ▲	—
12	Guarnizione telai fissi	GK.80015 ▲	—

- ★ Quantità che possono variare in funzione delle dimensioni
- Altre colorazioni vedere codice elenco accessori
- ▲ Vedere alternative elenco accessori



## DISTINTA DI TAGLIO DEI PROFILATI

ZK.09120	1 pezzo		ZK.08731	1 pezzo		
ZK.09120	1 pezzo		ZK.08731	1 pezzo		
ZK.09120	1 pezzo		ZK.08731	1 pezzo		Per l'applicazione del profilato ZK.10925 eseguire le lavorazioni 23 - 24
• ZK.08247	1 pezzo		ZK.08740	1 pezzo		N.B. Le lavorazioni per le serrature e le maniglie vanno eseguite in funzione del tipo scelto.
• ZK.08247	1 pezzo		• ZK.08735	2 pezzi		Per soluzione con pannello cieco sostituire gli articoli ZK.08731 e ZK.08740 con ZK.09349 e ZK.09348 ed eliminare l'articolo ZK.08735.
• ZK.08247	1 pezzo		• ZK.08735	2 pezzi		• Profilati che possono variare

LAVORAZIONI DA ESEGUIRE

1 8 15 17 18 19 20

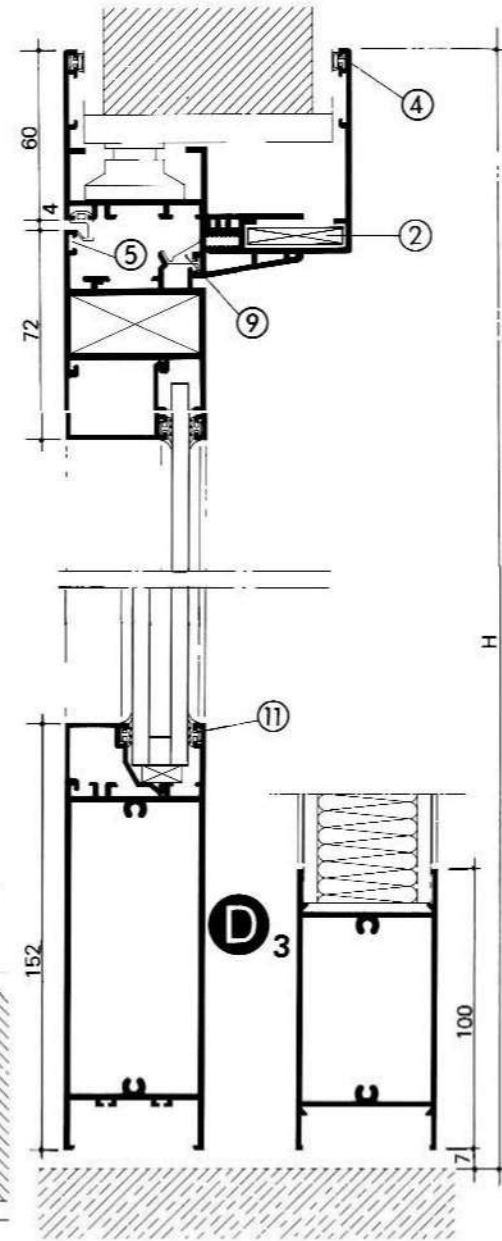
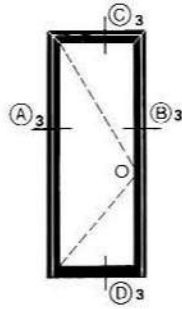
NB. LE DISTINTE DI TAGLIO ESPOSTE SUI NOSTRI CATALOGHI SONO IL RISULTATO MATEMATICO OTTENUTO DA QUOTE TECNICHE.

# PORTA INTERNA



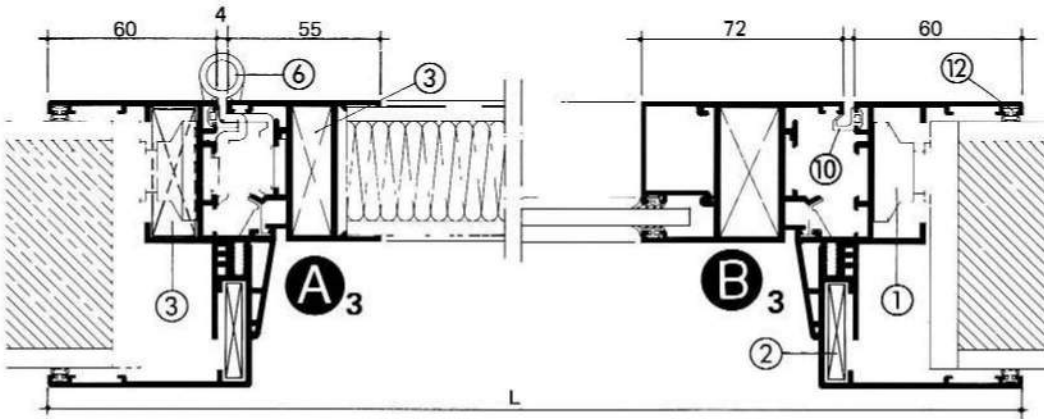
TGP 50

CODICE	<b>SS</b>
SCHEDA	<b>18</b>
DATA	<b>GENNAIO '97</b>



POS.	DENOMINAZIONE	CODICE	N.
1	Distanziatori	AK.90678	8 ★
2	Squadrette assemblaggio contro imbotte	AK.90053	2
3	Squadrette assemblaggio telai mobili e imbotte	AK.90766 ▲	4
4	Squadrette allineamento telai fissi	AK.90029	4
5	Squadrette allineamento telai mobili	AK.90118	2
6	Cerniere	AK.90205 ■▲	3 ★
7	Maniglia (vedere cataloghi specializzati)		
8	Serratura (vedere cataloghi specializzati)		
9	Guarnizione battuta	GK.80079	—
10	Guarnizione antipolvere	GK.80022	—
11	Guarnizione vetro	GK.80017 ▲	—
12	Guarnizione telai fissi	GK.80015 ▲	—

- ★ Quantità che possono variare in funzione delle dimensioni
- Altre colorazioni vedere codice elenco accessori
- ▲ Vedere alternative elenco accessori



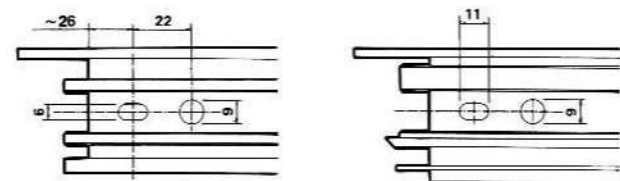
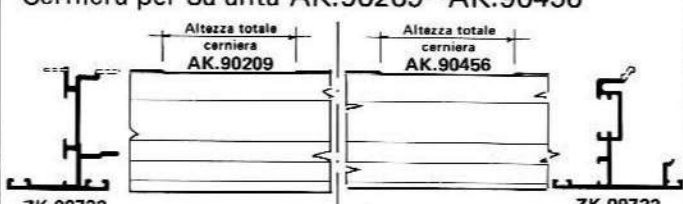
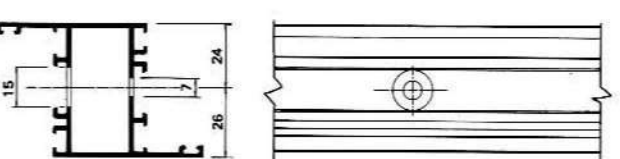

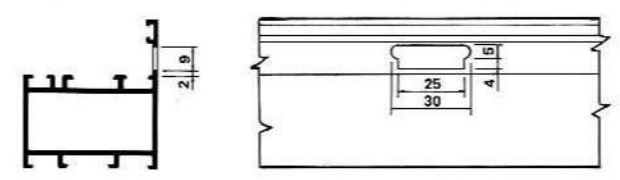
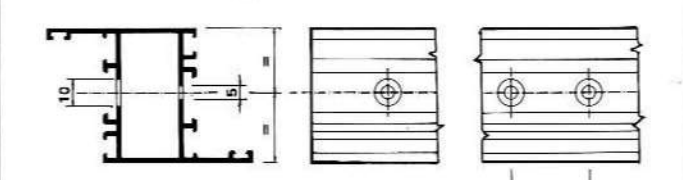

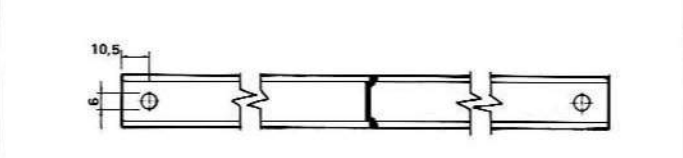

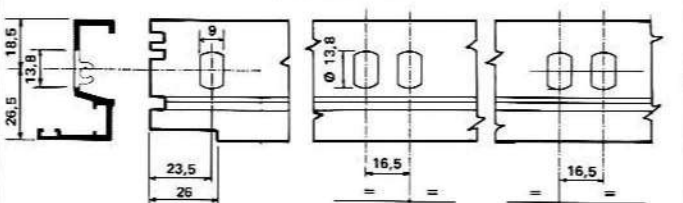
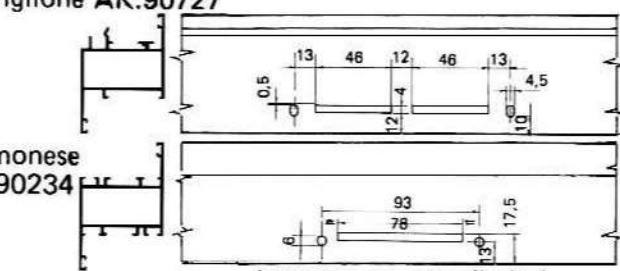
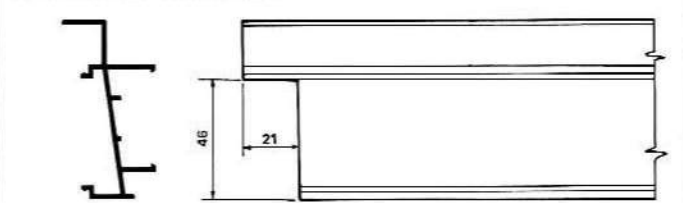
## DISTINTA DI TAGLIO DEI PROFILATI

ZK.09120	1 pezzo		ZK.08731	1 pezzo		
ZK.09120	1 pezzo		ZK.08731	1 pezzo		
ZK.09120	1 pezzo		ZK.08731	1 pezzo		Per l'applicazione del profilato ZK.10925 eseguire le lavorazioni 23 - 24
• ZK.08247	1 pezzo		ZK.08740	1 pezzo		N.B. Le lavorazioni per le serrature e le maniglie vanno eseguite in funzione del tipo scelto.
• ZK.08247	1 pezzo		• ZK.08735	2 pezzi		Per soluzione con pannello cieco sostituire gli articoli ZK.08731 e ZK.08740 con ZK.09349 e ZK.09348 ed eliminare l'articolo ZK.08735.
• ZK.08247	1 pezzo		• ZK.08735	2 pezzi		• Profilati che possono variare

LAVORAZIONI DA ESEGUIRE

1 8 15 17 18 19 20

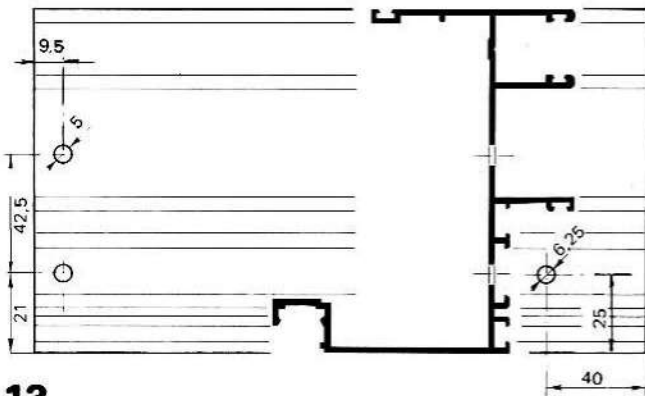
NB. LE DISTINTE DI TAGLIO ESPOSTE SUI NOSTRI CATALOGHI SONO IL RISULTATO MATEMATICO OTTENUTO DA QUOTE TECNICHE.

<p><b>1</b> Squadretta AK.90201</p>  <p>ZK.08730                      ZK.08731</p>	<p><b>7</b> Cerniera per 3a anta AK.90209 - AK.90456</p>  <p><b>EKIP 50</b>                      <b>EKIP 50S</b></p>
<p><b>2</b> Distanziatore AK.90202</p> 	<p><b>8</b> Intestatura fasce e montanti (vale anche per fascioni, zoccoli e soglia)</p>  <p>(accoppiamento con telai mobili)                      (accoppiamento con telai fissi)</p>
<p><b>3</b> Drenaggio AK.90733 (vale anche per soglia)</p> 	<p><b>9</b> Foratura montaggio fasce e montanti</p>  <p>* Variabile per fascioni e zoccoli</p>
<p><b>4</b> Asportazione dentini infilaggio accessori</p> 	<p><b>10</b> Foratura astine</p> 
<p><b>5</b> Foratura battuta riportata</p> 	<p><b>11</b> Riscontro inferiore AK.90142</p>  <p>apertura destra                      apertura sinistra</p>
<p><b>6</b> Cariglione AK.90727</p>  <p>Cremonese AK.90234 (cremonese anta ribalta)</p>	<p><b>12</b> Spallatura davanzale</p> 






Monoblocco foratura montaggio celino e davanzale




13

Monoblocco intestatura celino



14

Intestatura zoccolo - fascia (porte interne - persiane)



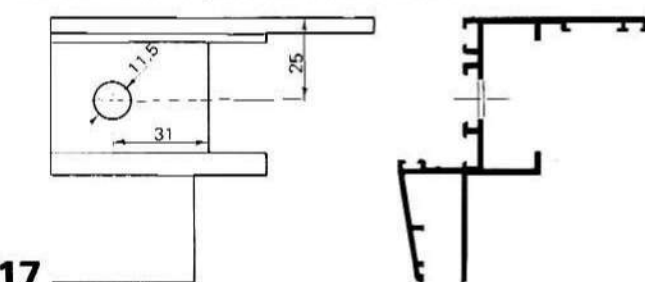
15

Cassonetto intestatura



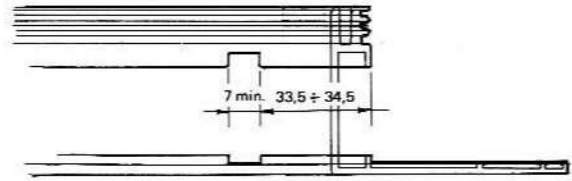
16

Porta interna squadretta AK.90053




17

Porta interna squadretta AK.90053



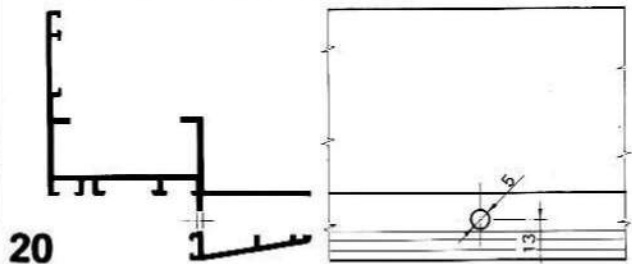
18

Porta interna distanziatore AK.90678



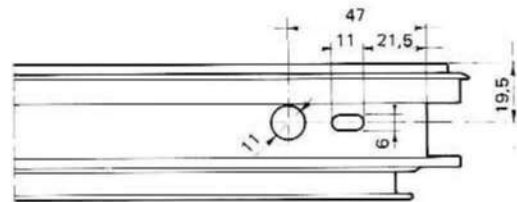
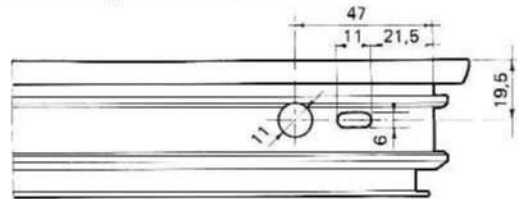
19

Porta interna foratura montaggio imbottite



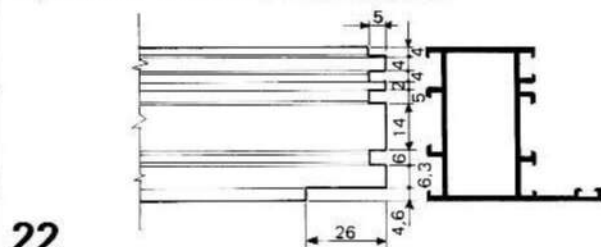
20

Lavorazione squadretta AK.93071



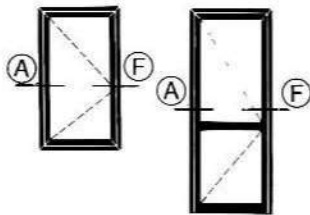
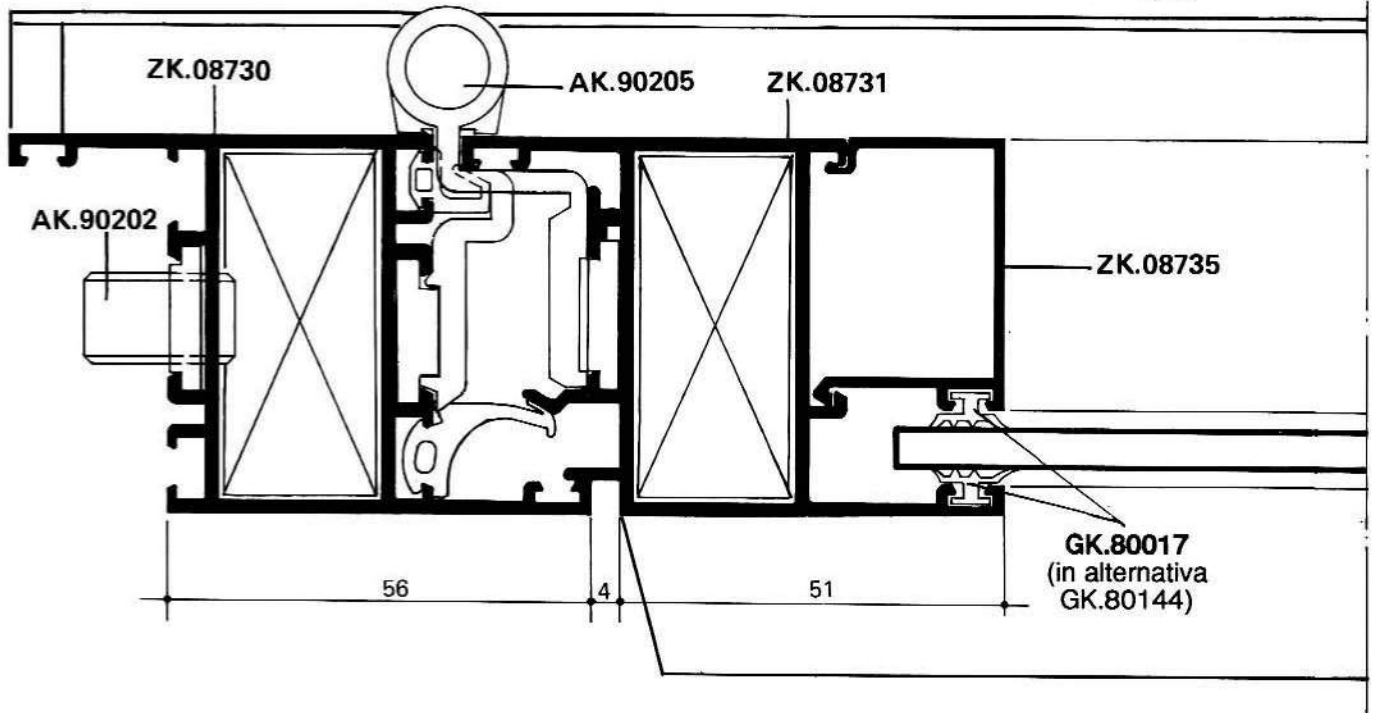
21

Spallatura telaio fisso monoblocco

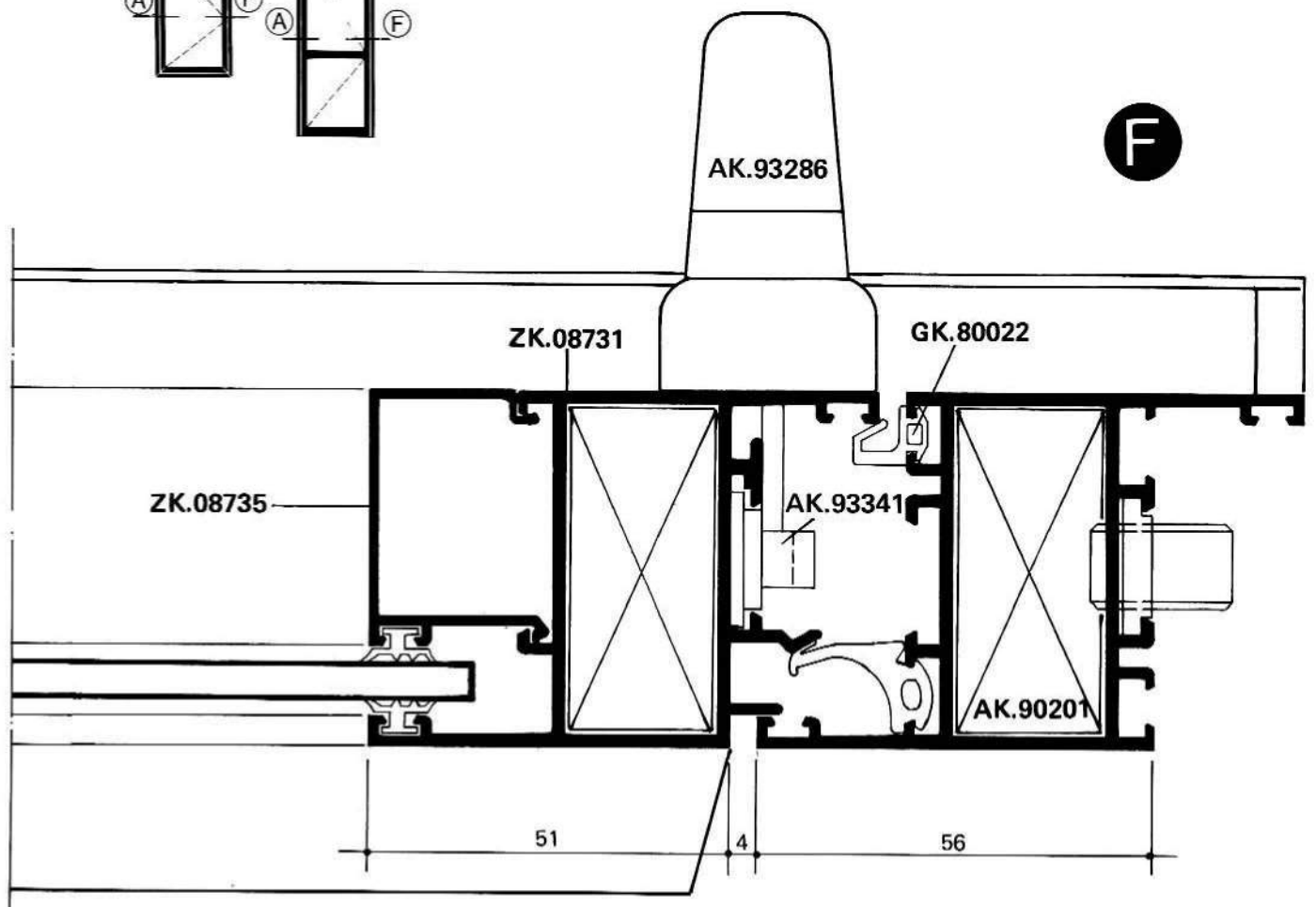


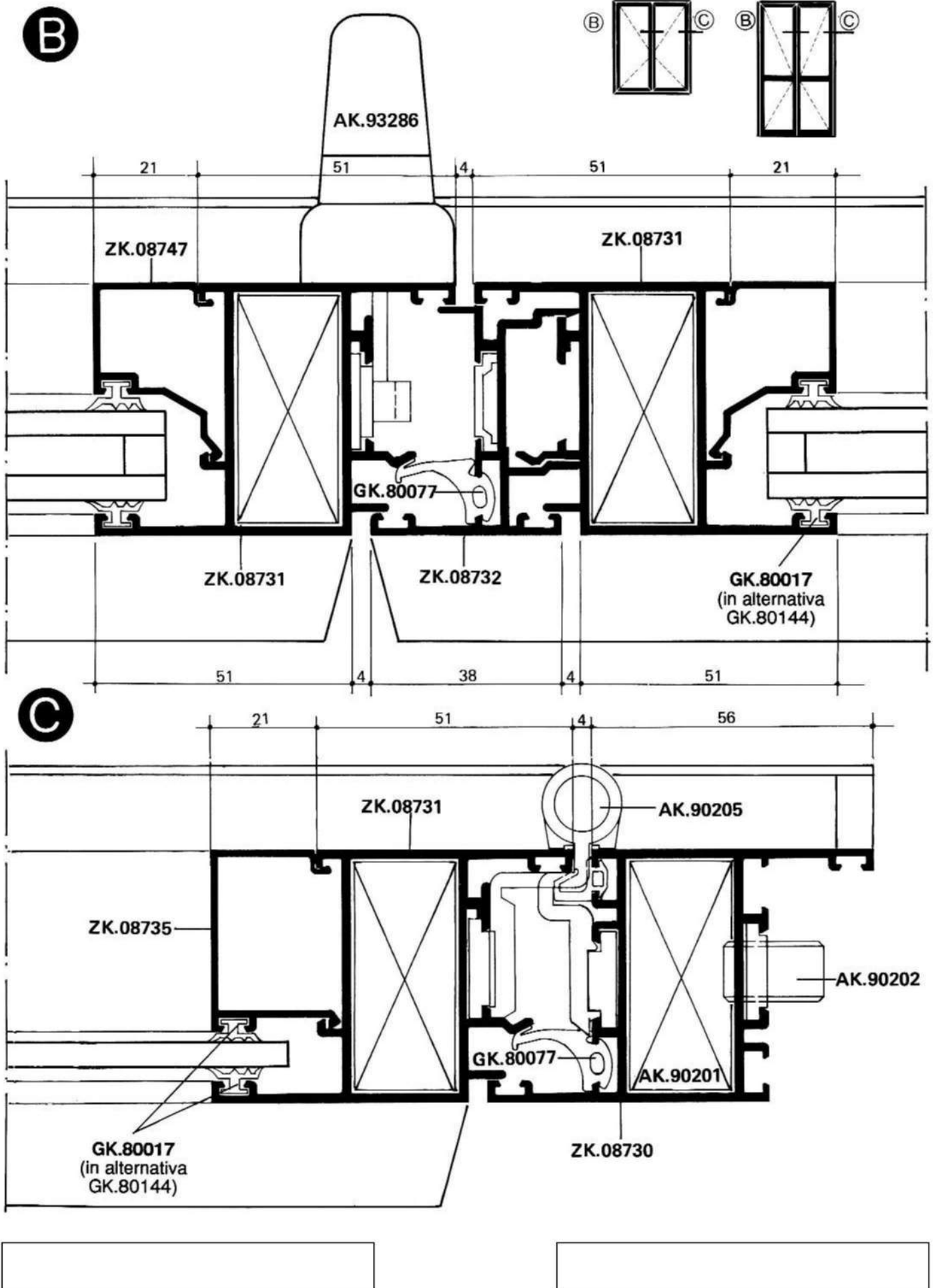
22

**A**



**F**



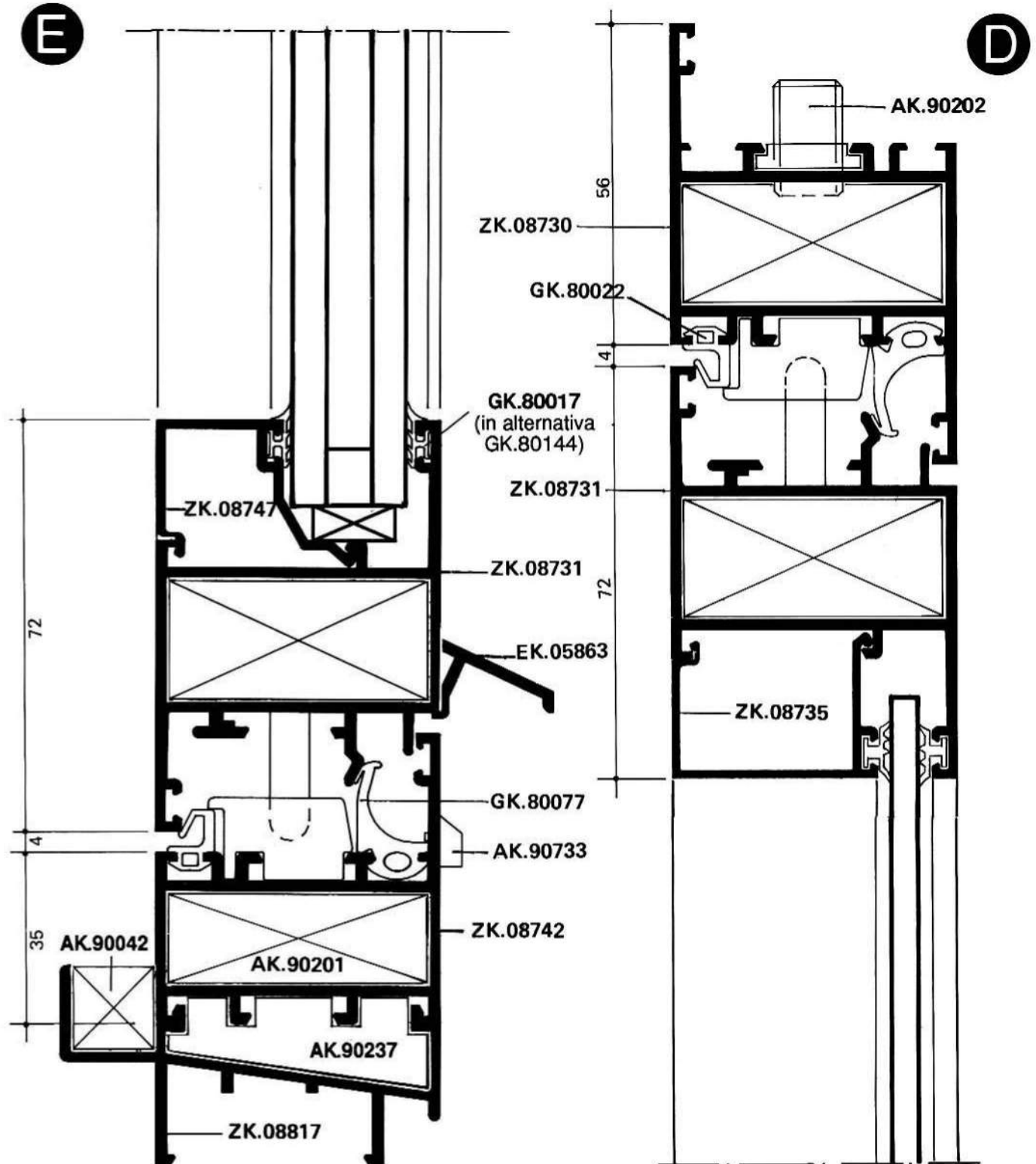
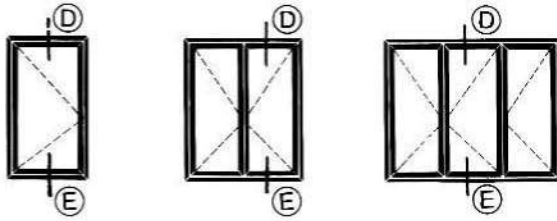


**NODI SERRAMENTI 1:1  
COMPLANARE**



TGP 50

CODICE	<b>NS</b>
SCHEDA	<b>03</b>
DATA	<b>GENNAIO '97</b>

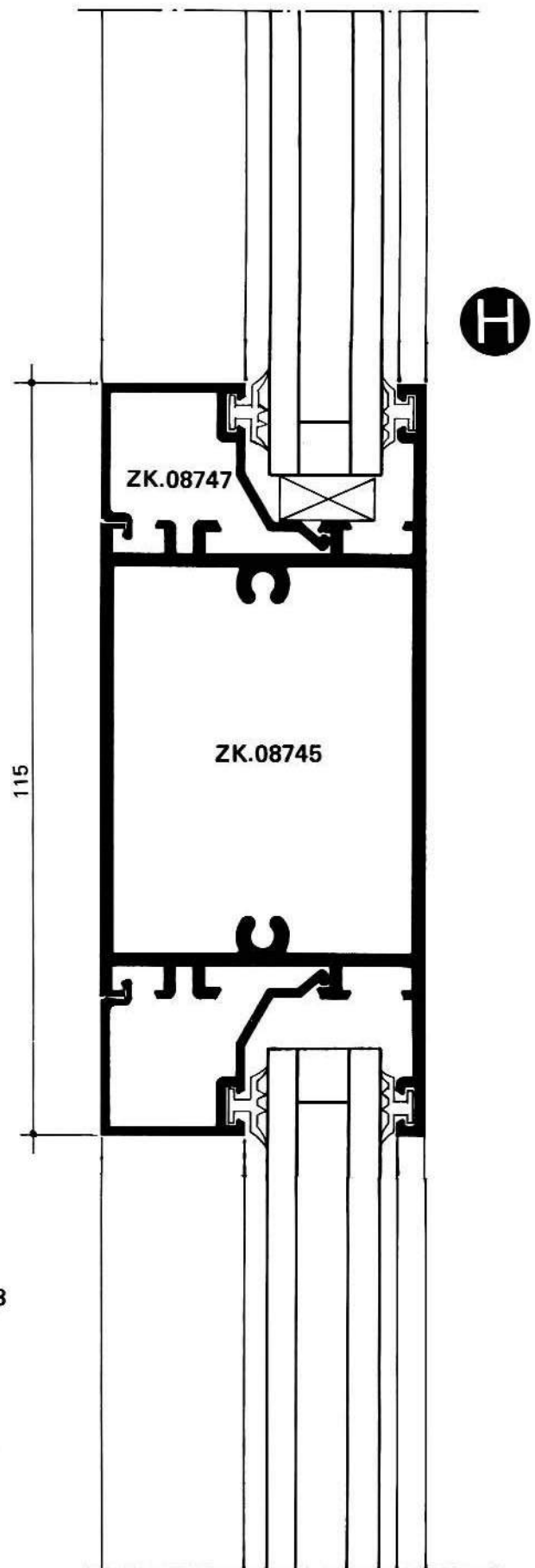
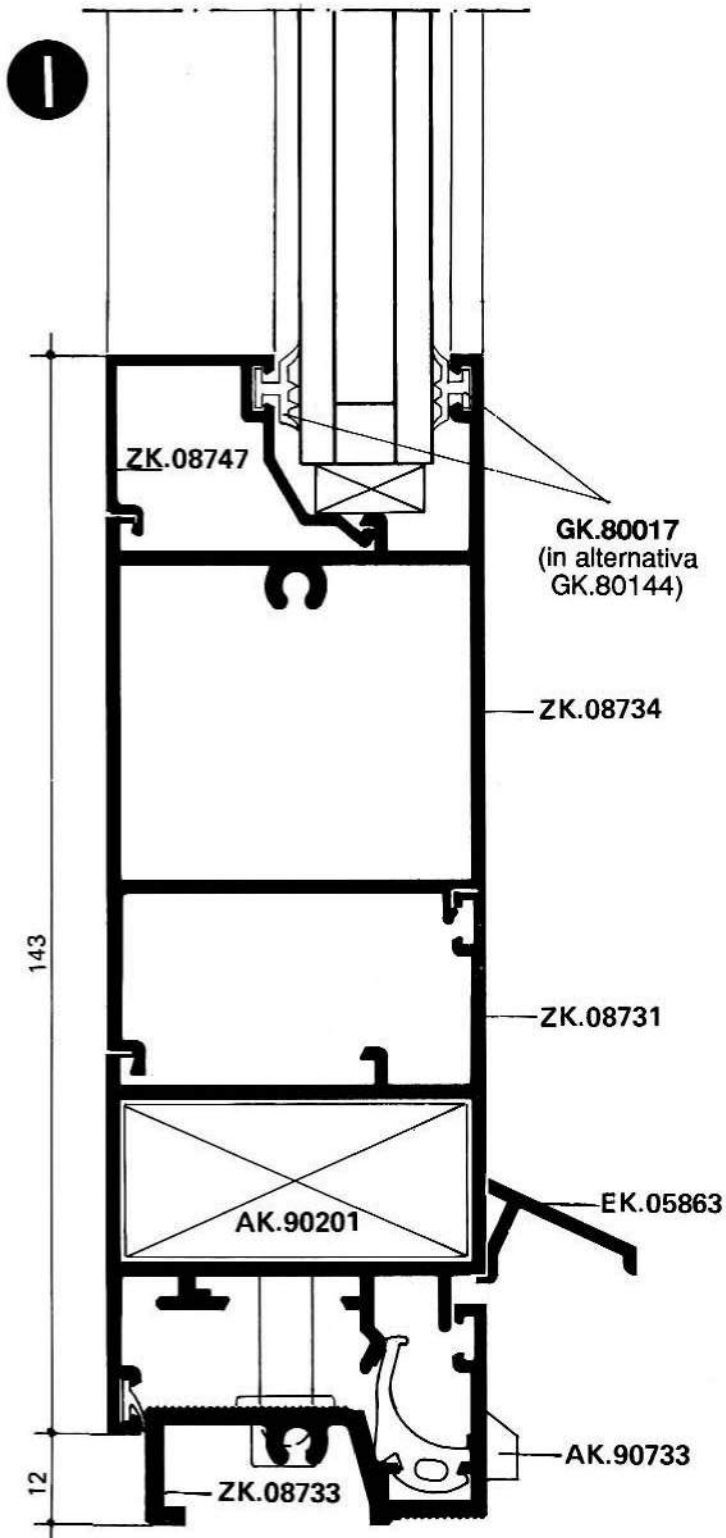
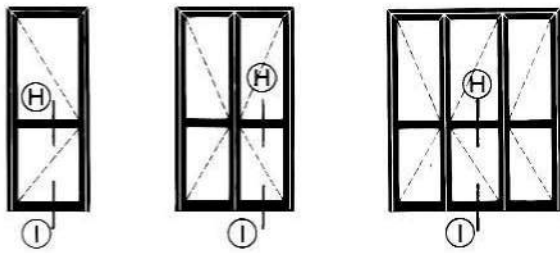


**NODI SERRAMENTI 1:1  
COMPLANARE**



TGP 50

CODICE	<b>NS</b>
SCHEDA	<b>04</b>
DATA	<b>GENNAIO '97</b>

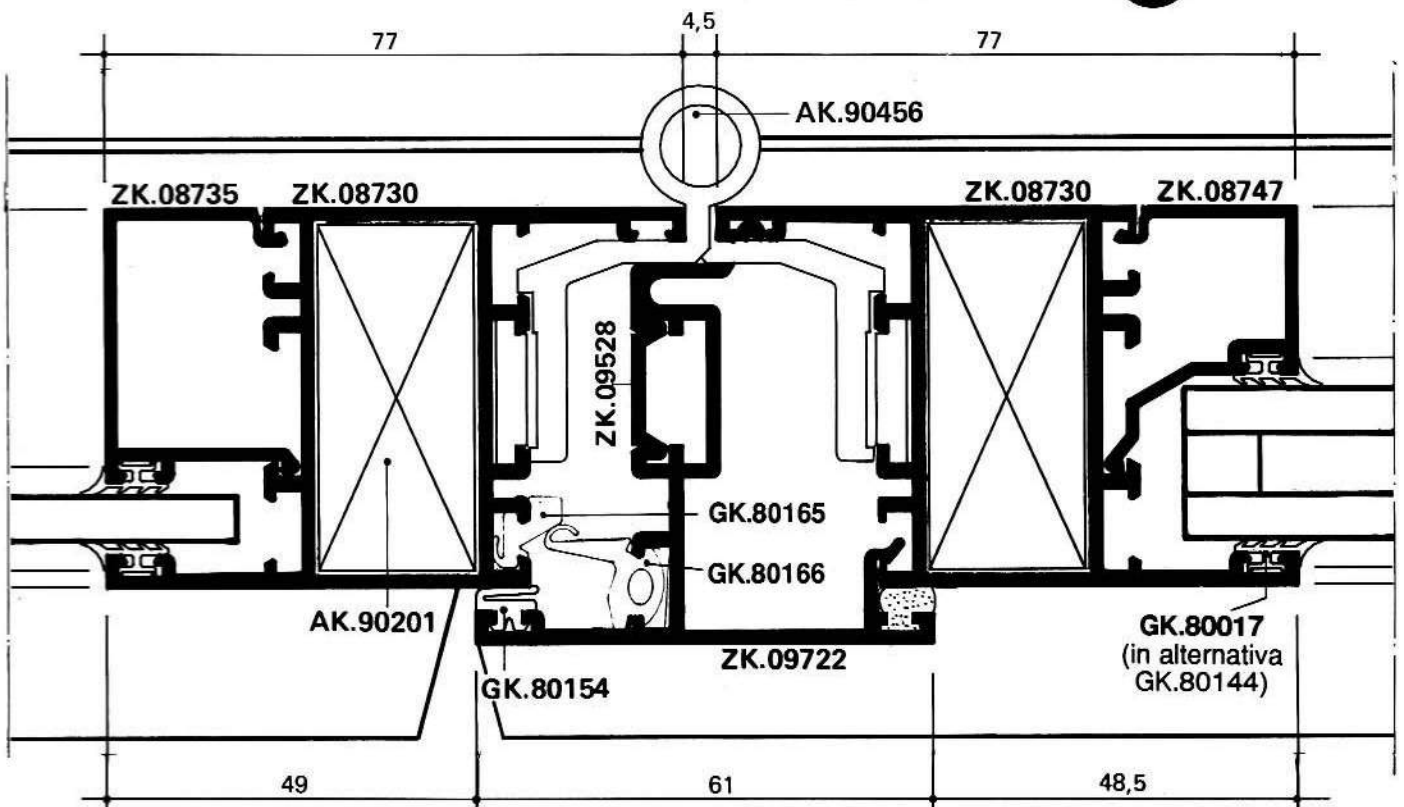
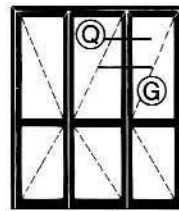
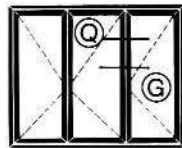
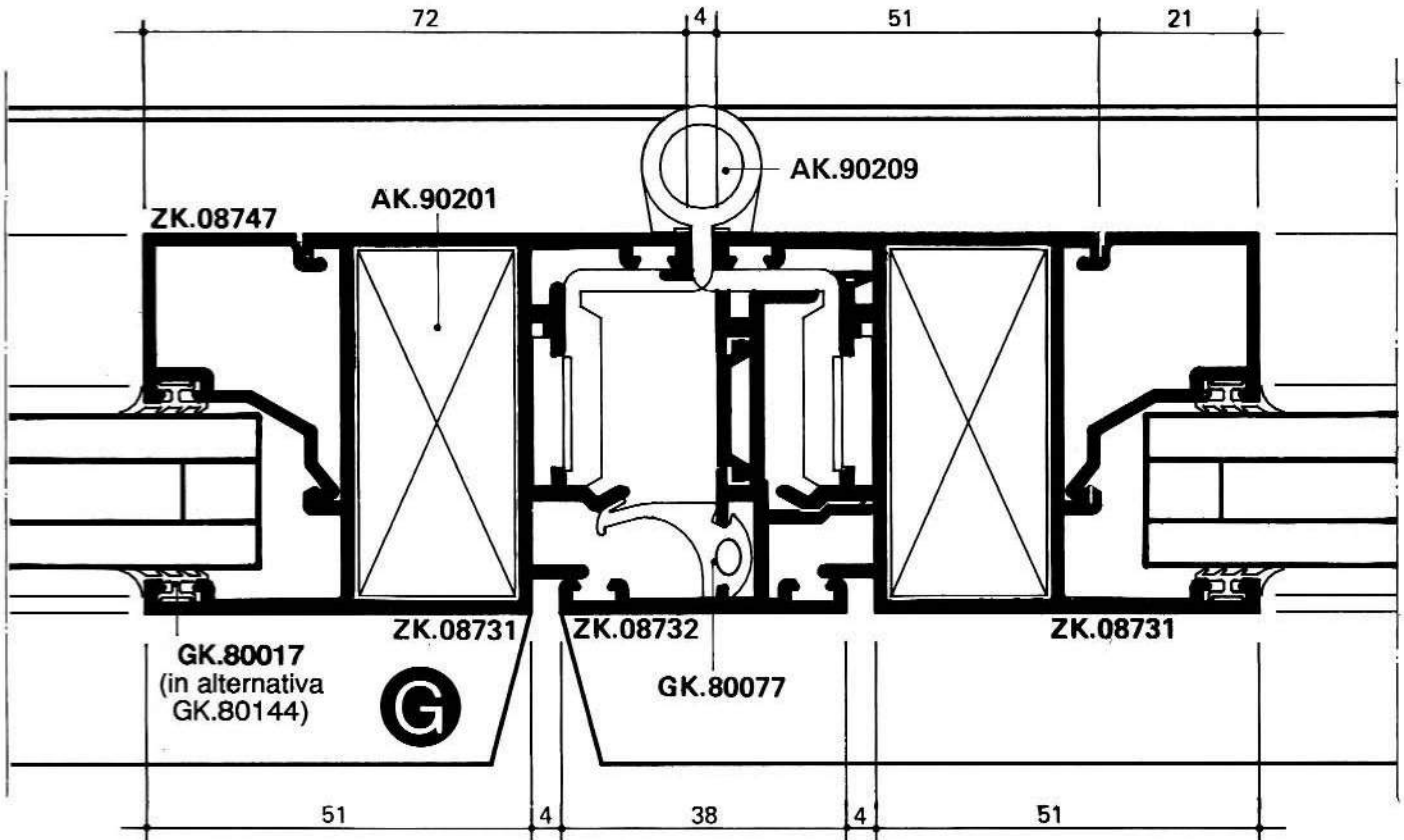


**NODI SERRAMENTI 1:1  
COMPLANARE/SORMONTO**



TGP 50

CODICE	<b>NS</b>
SCHEDA	<b>05</b>
DATA	<b>GENNAIO '97</b>

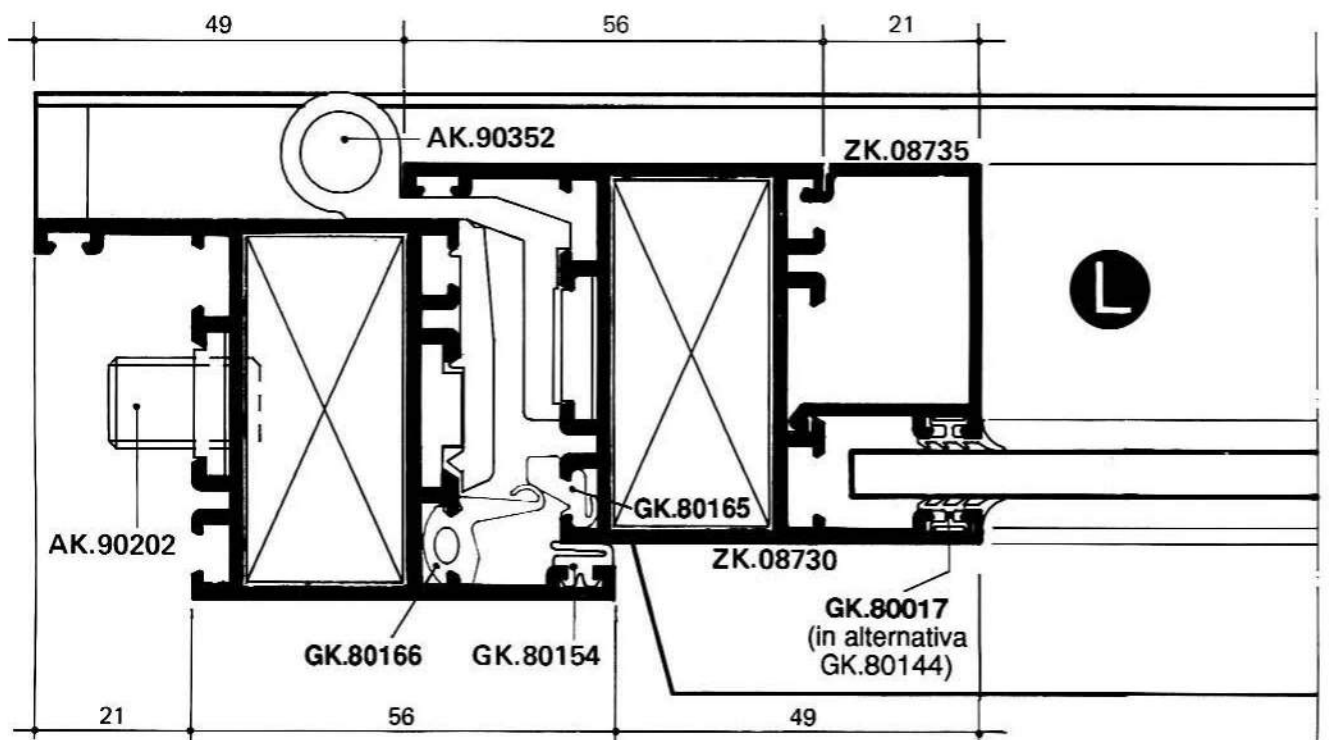
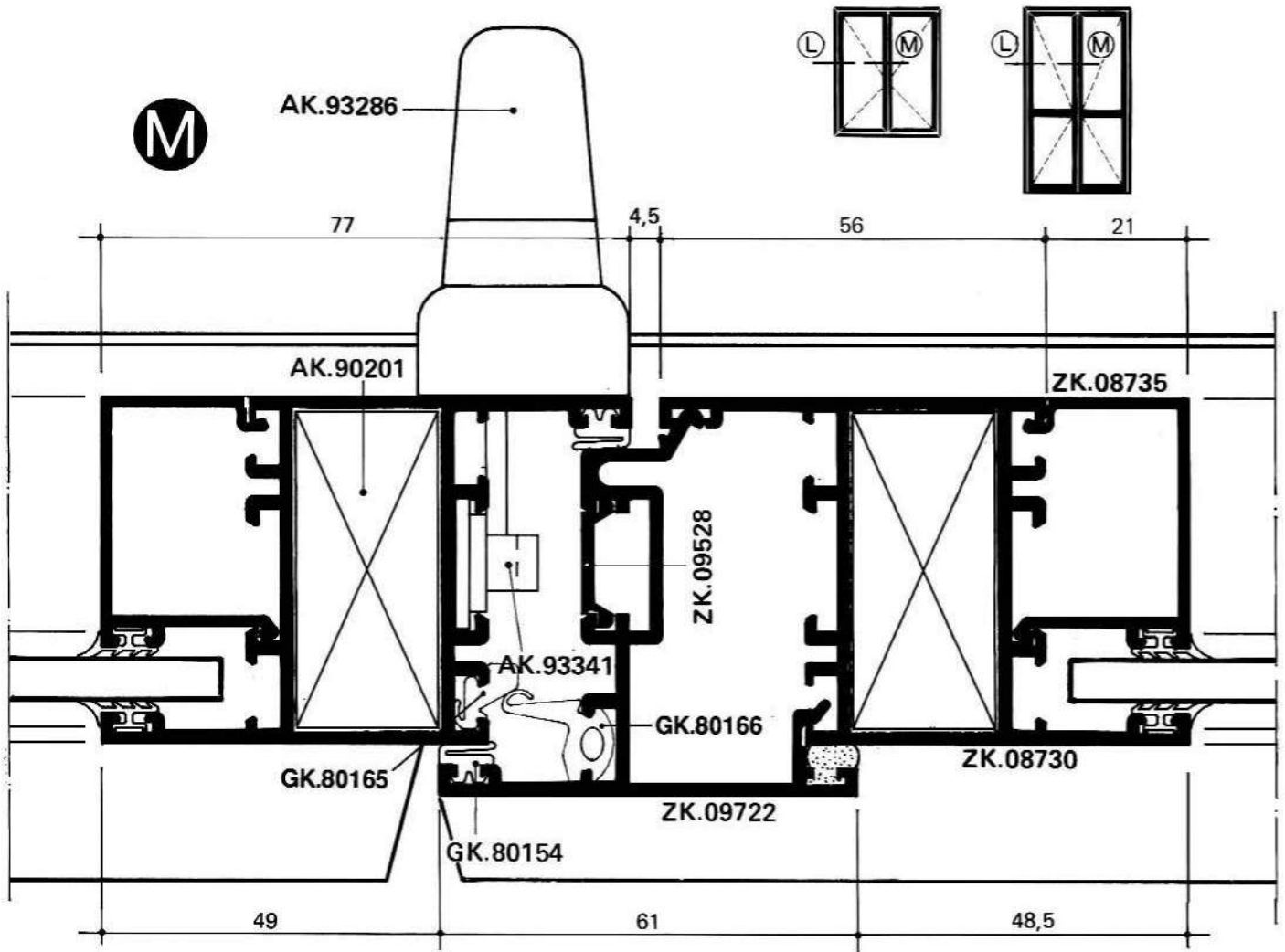


**NODI SERRAMENTI 1:1**  
**SORMONTO**



TGP 50

CODICE	<b>NS</b>
SCHEDA	<b>06</b>
DATA	<b>GENNAIO '97</b>

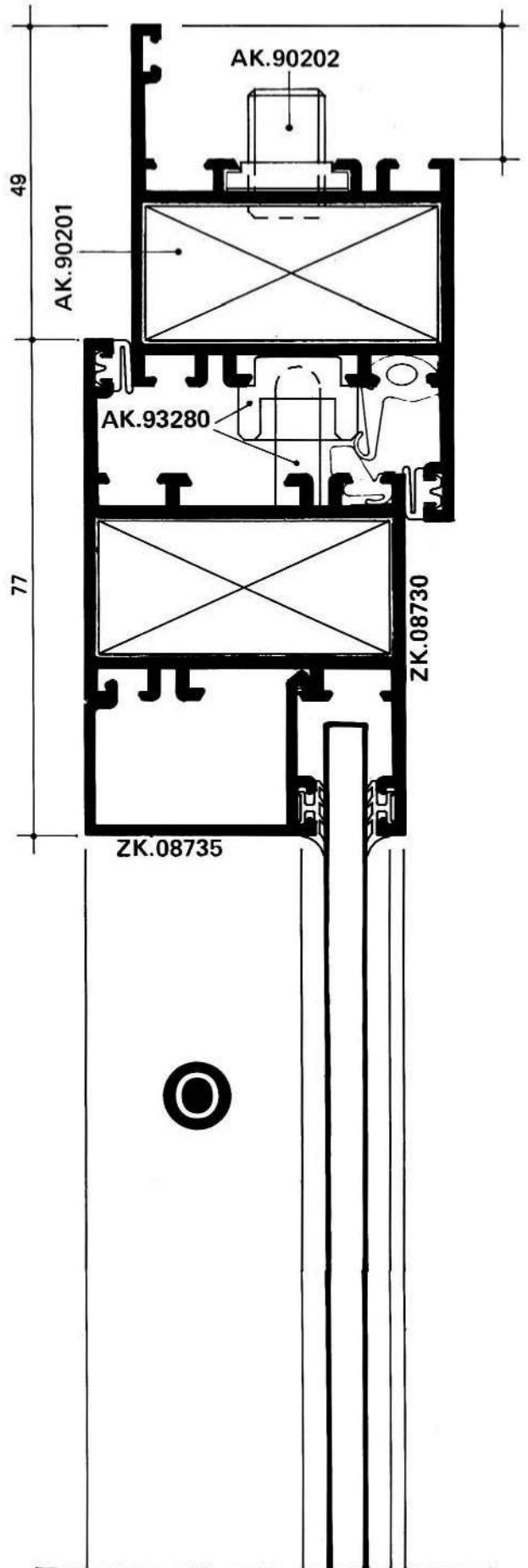
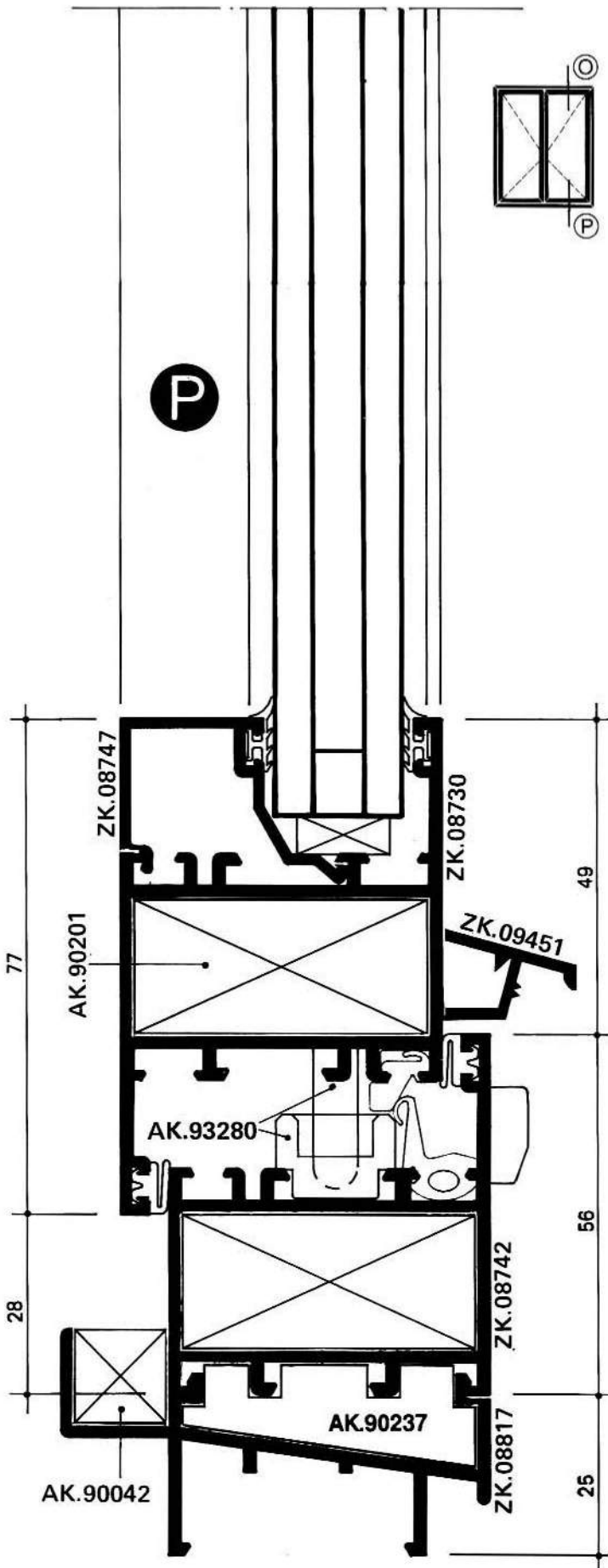


**NODI SERRAMENTI 1:1**  
**SORMONTO**



TGP 50

CODICE	<b>NS</b>
SCHEDA	<b>07</b>
DATA	<b>GENNAIO '97</b>



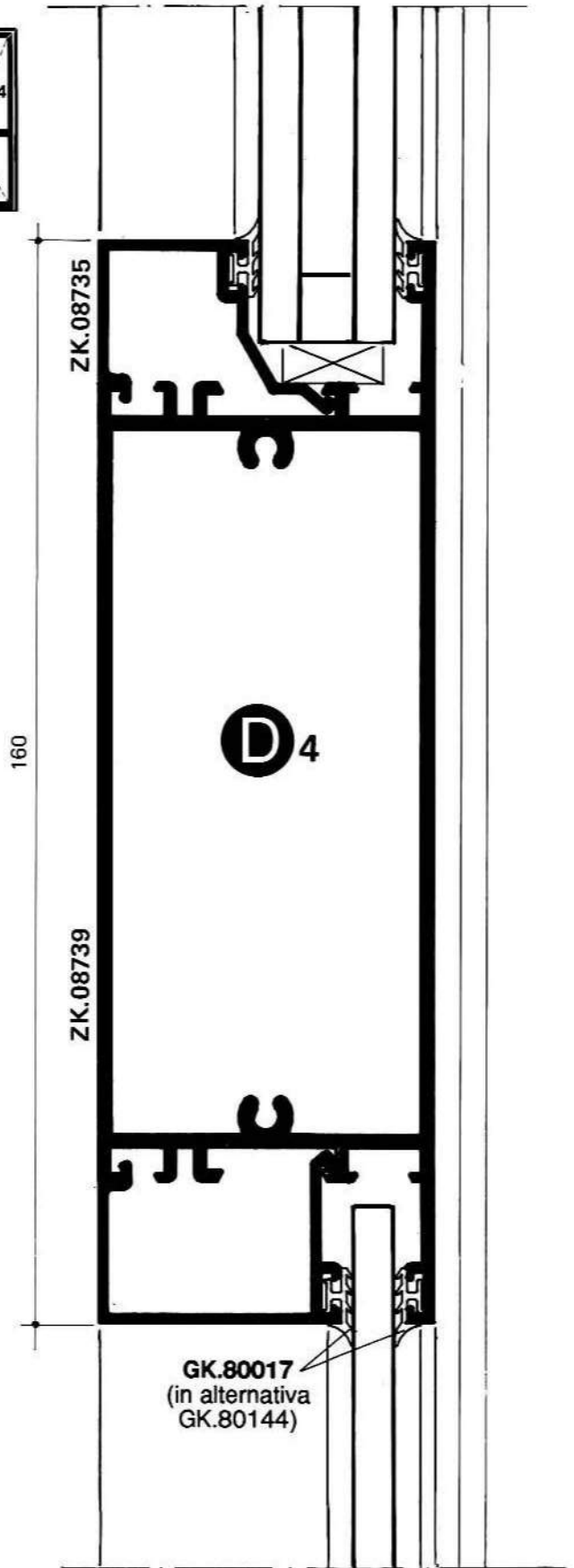
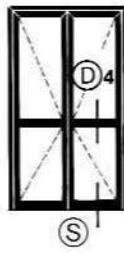
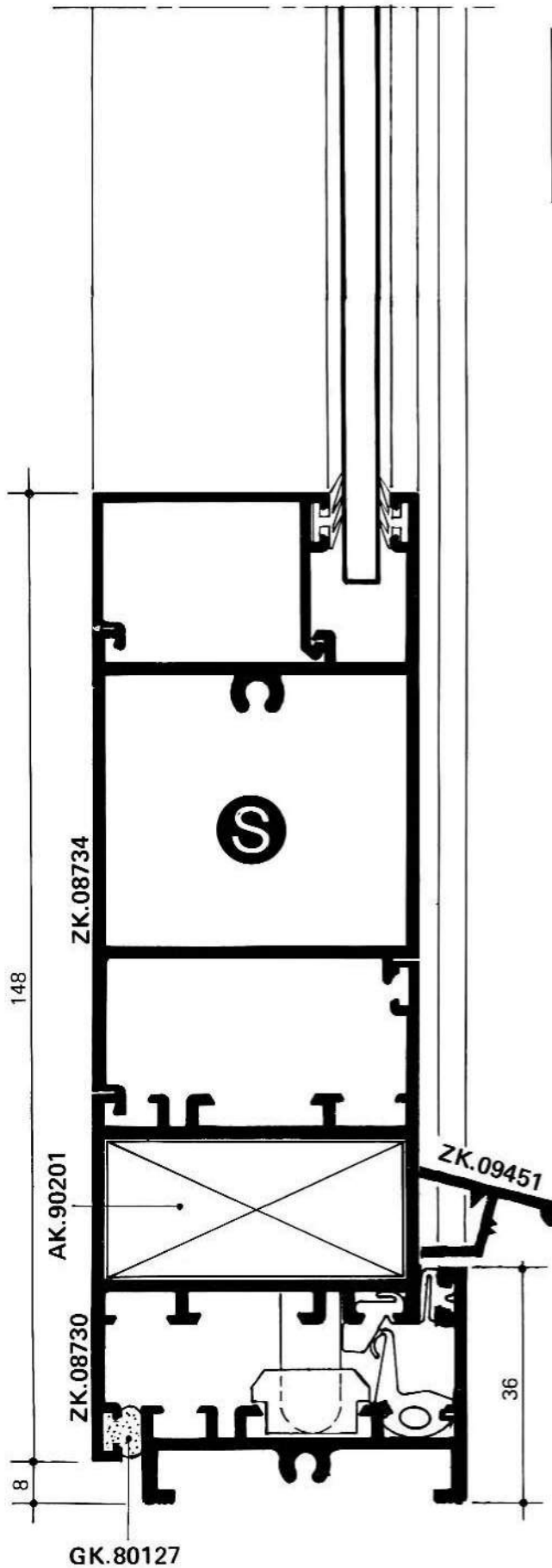


**NODI SERRAMENTI 1:1**  
**SORMONTO/PORTE**



TGP 50

CODICE	<b>NS</b>
SCHEDA	<b>08</b>
DATA	<b>GENNAIO '97</b>

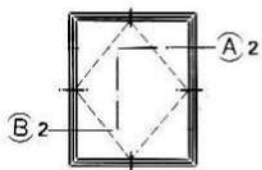


**NODI SERRAMENTI 1:1**  
**BILICO**

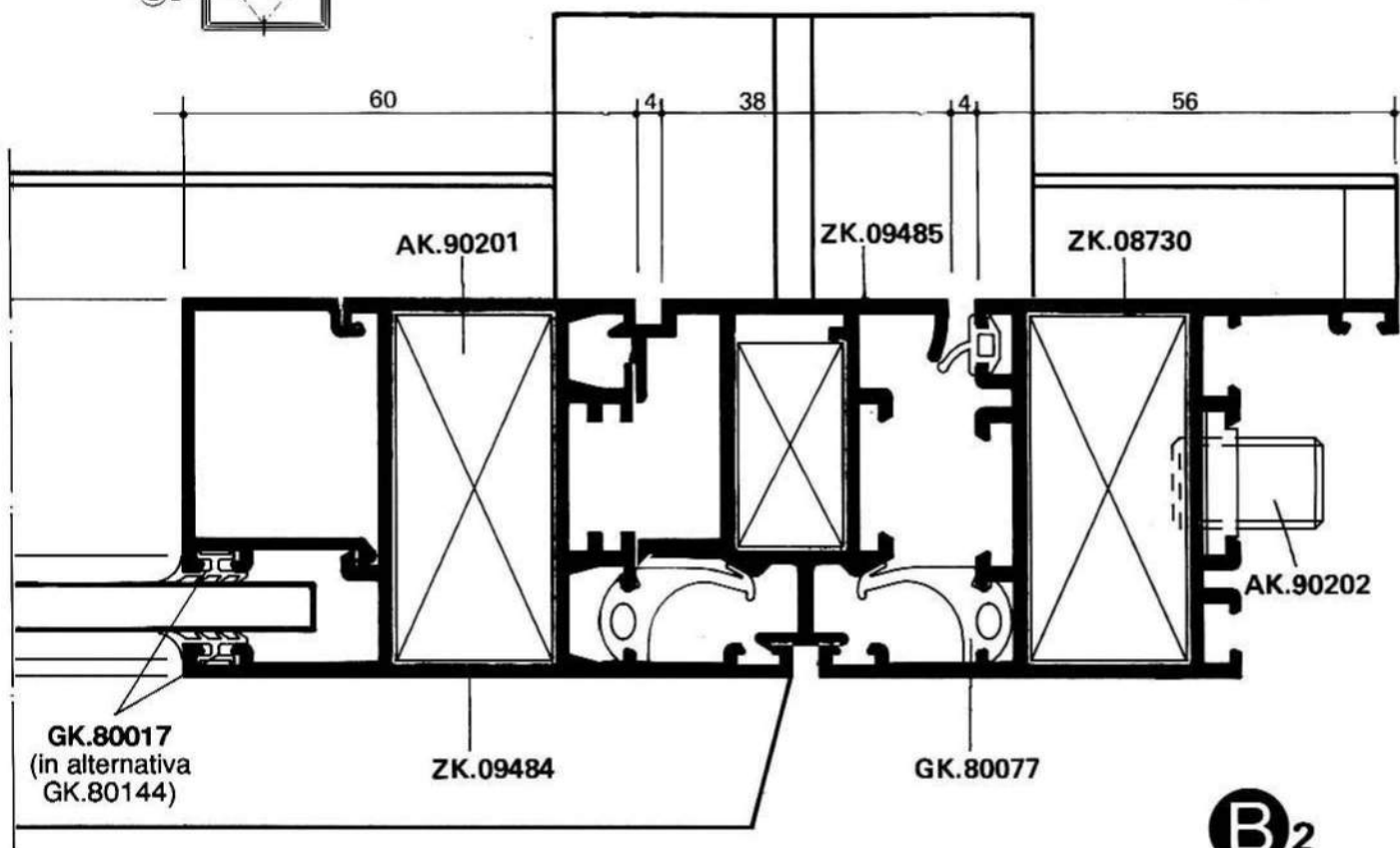


TGP 50

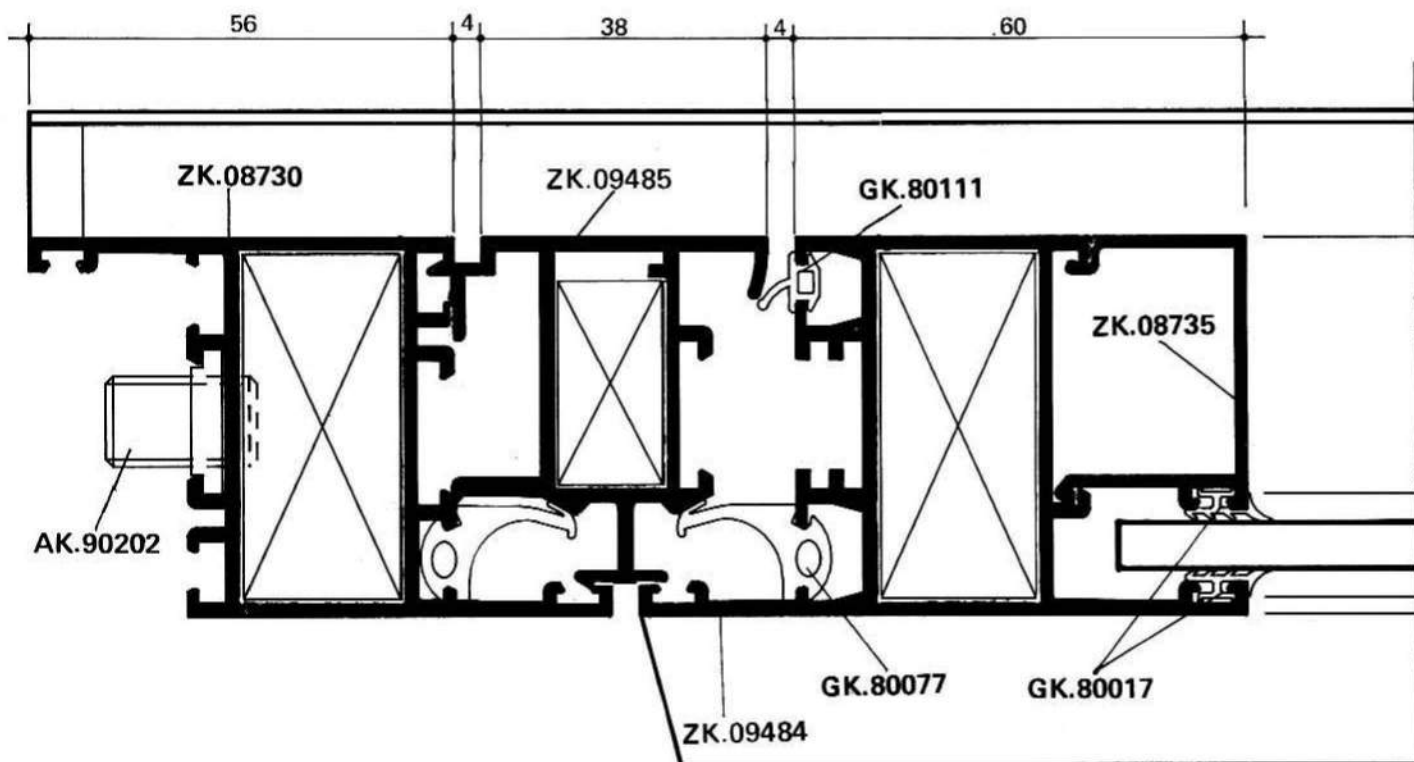
CODICE	<b>NS</b>
SCHEDA	<b>09</b>
DATA	<b>GENNAIO '97</b>



**A<sub>2</sub>**

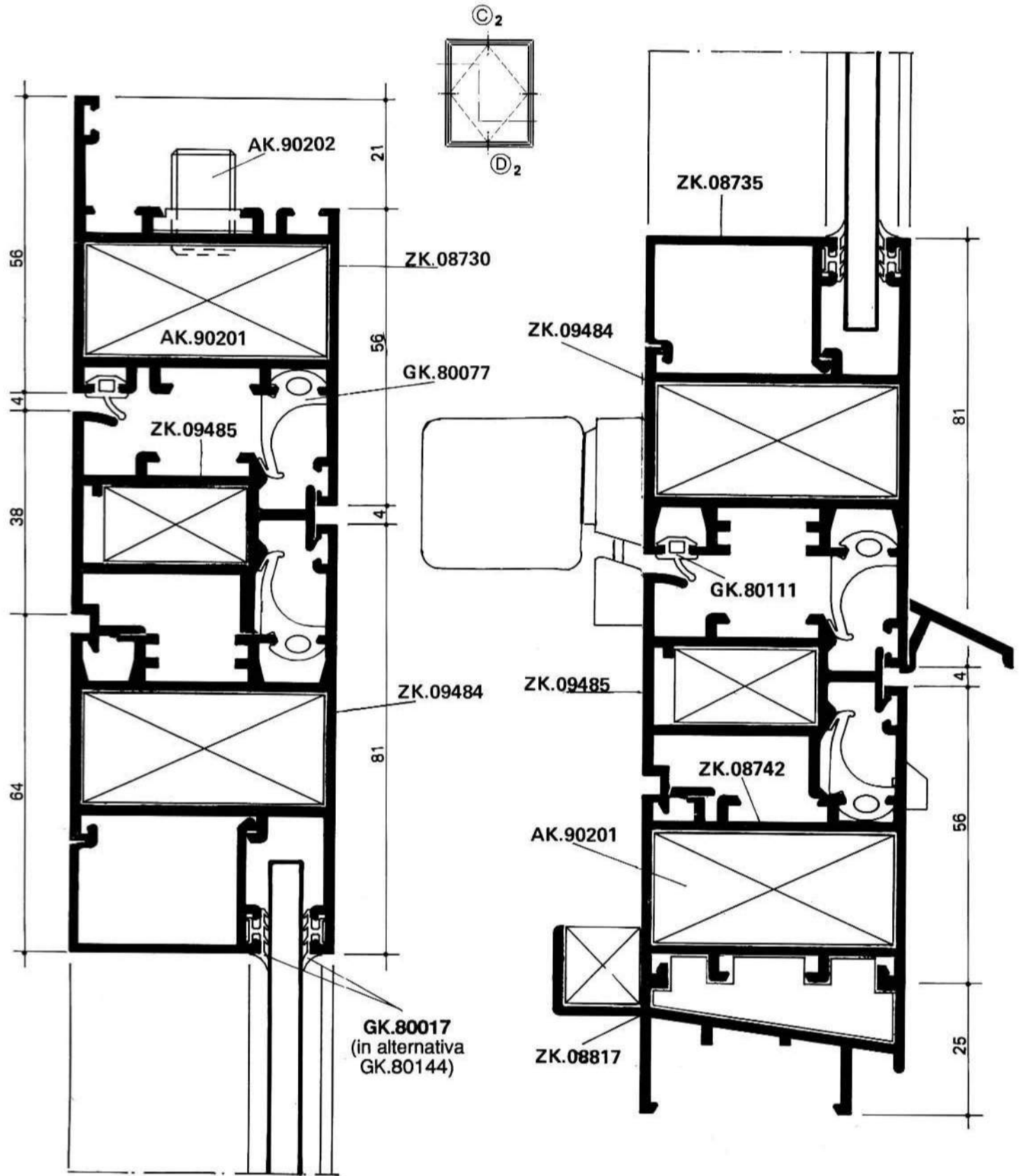


**B<sub>2</sub>**



**C<sub>2</sub>**

**D<sub>2</sub>**

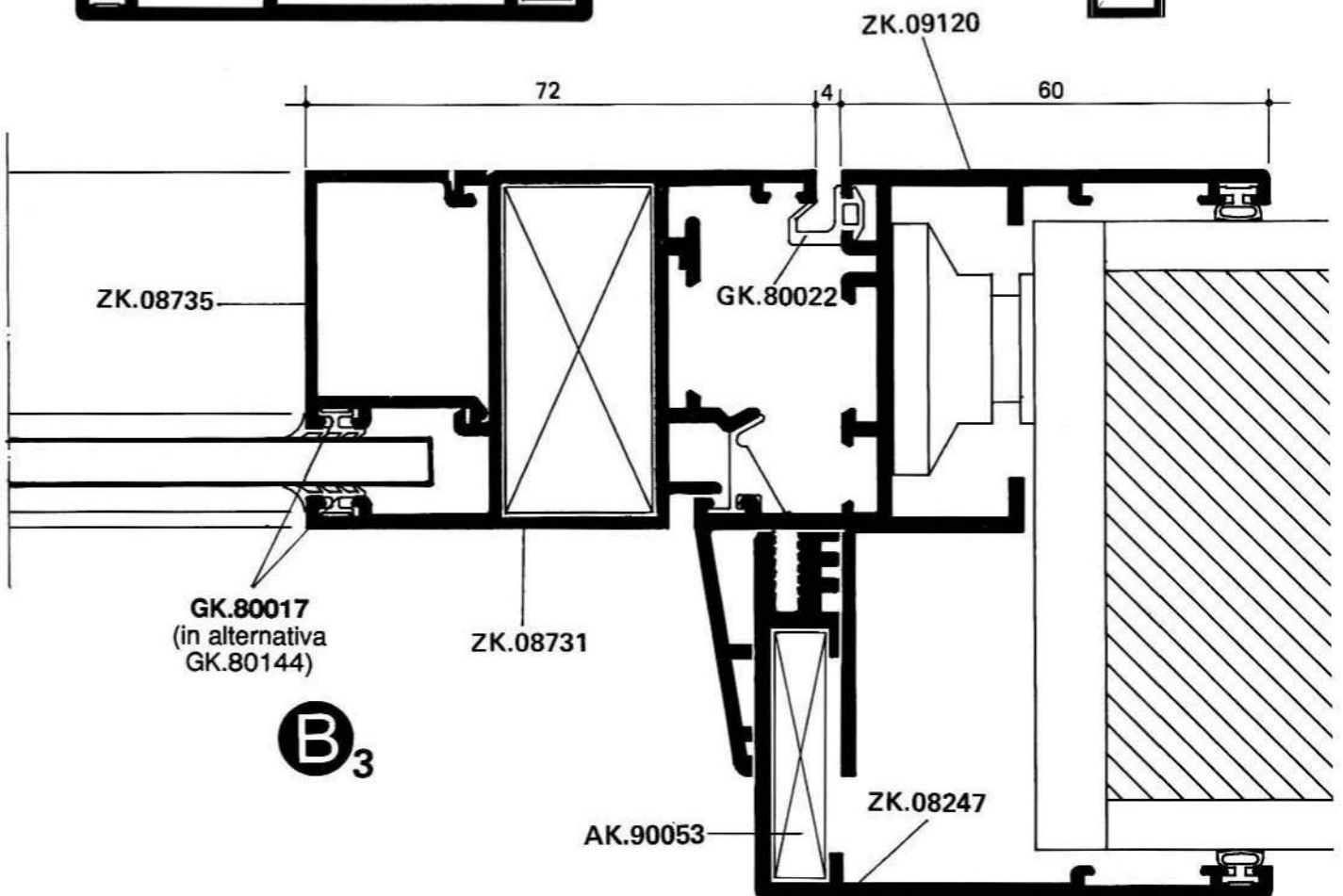
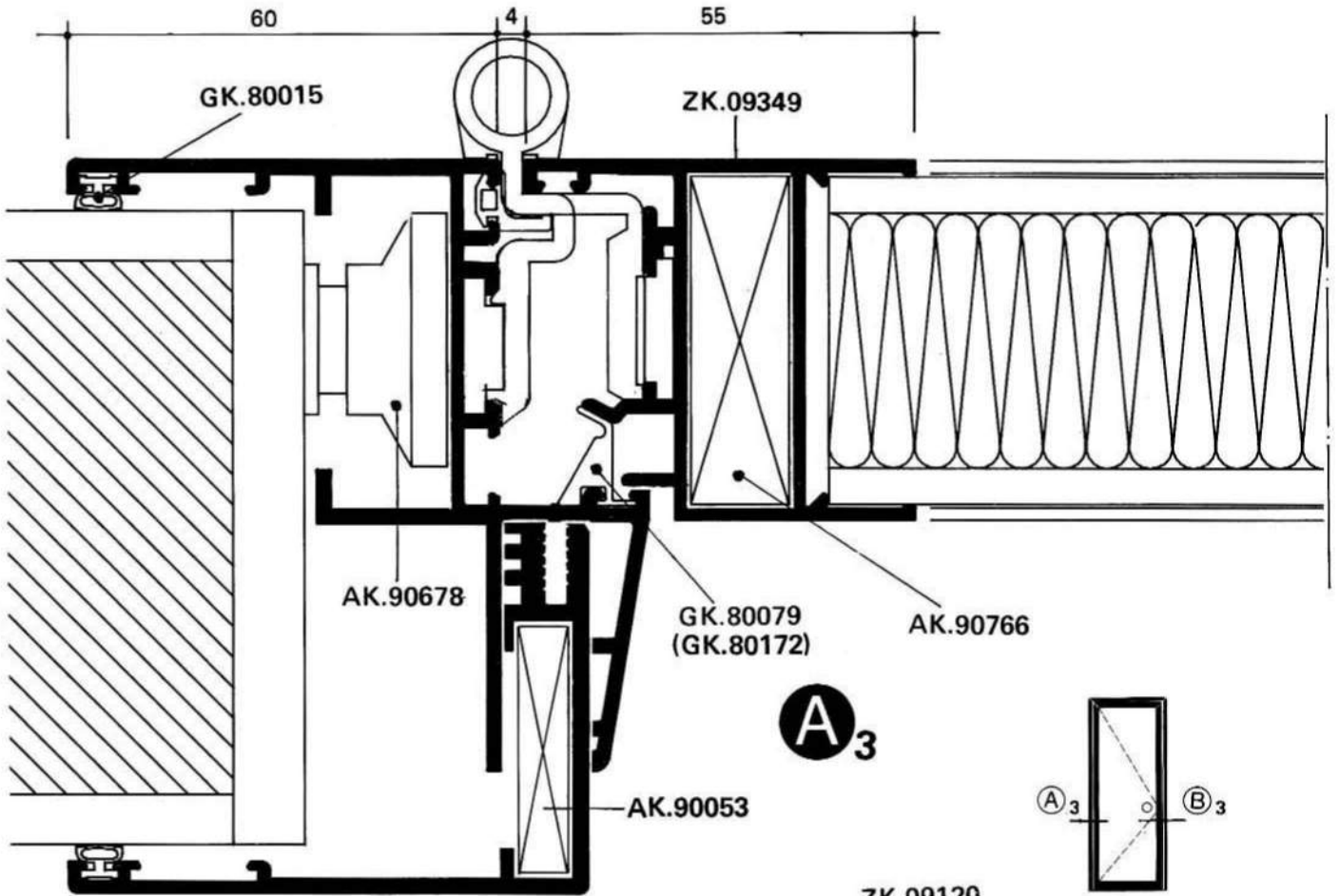


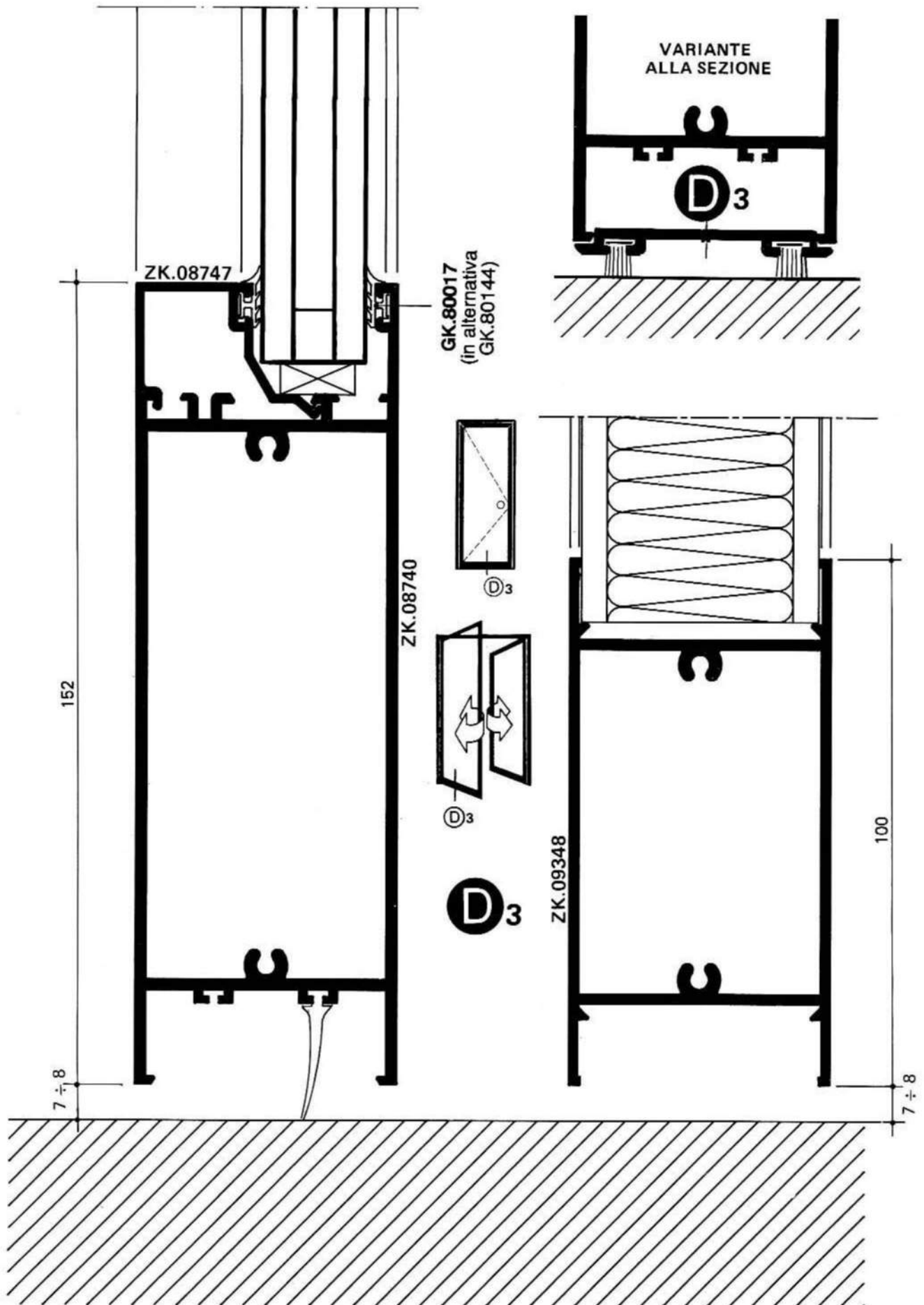
**NODI SERRAMENTI 1:1  
PORTA INTERNA**



TGP 50

CODICE	<b>NS</b>
SCHEDA	<b>11</b>
DATA	<b>GENNAIO '97</b>



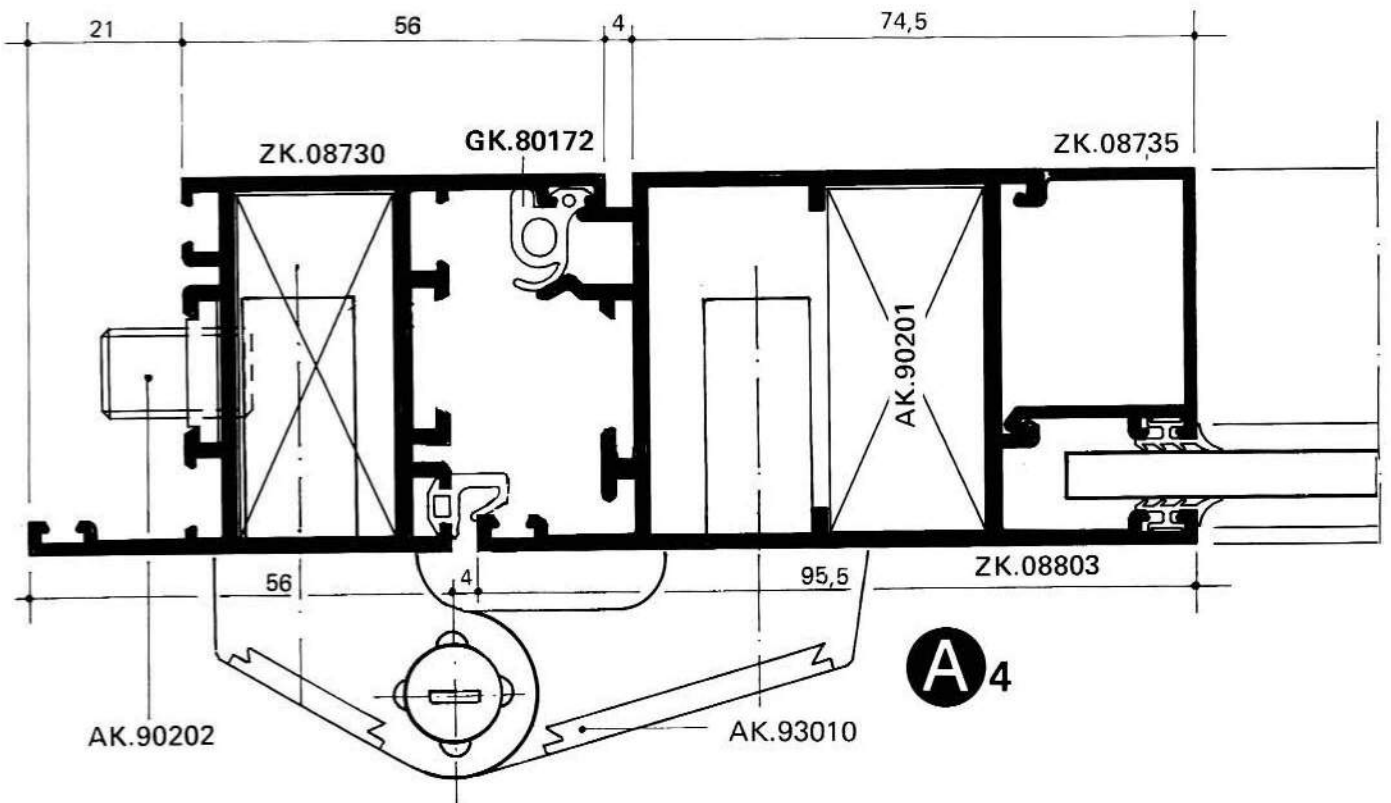
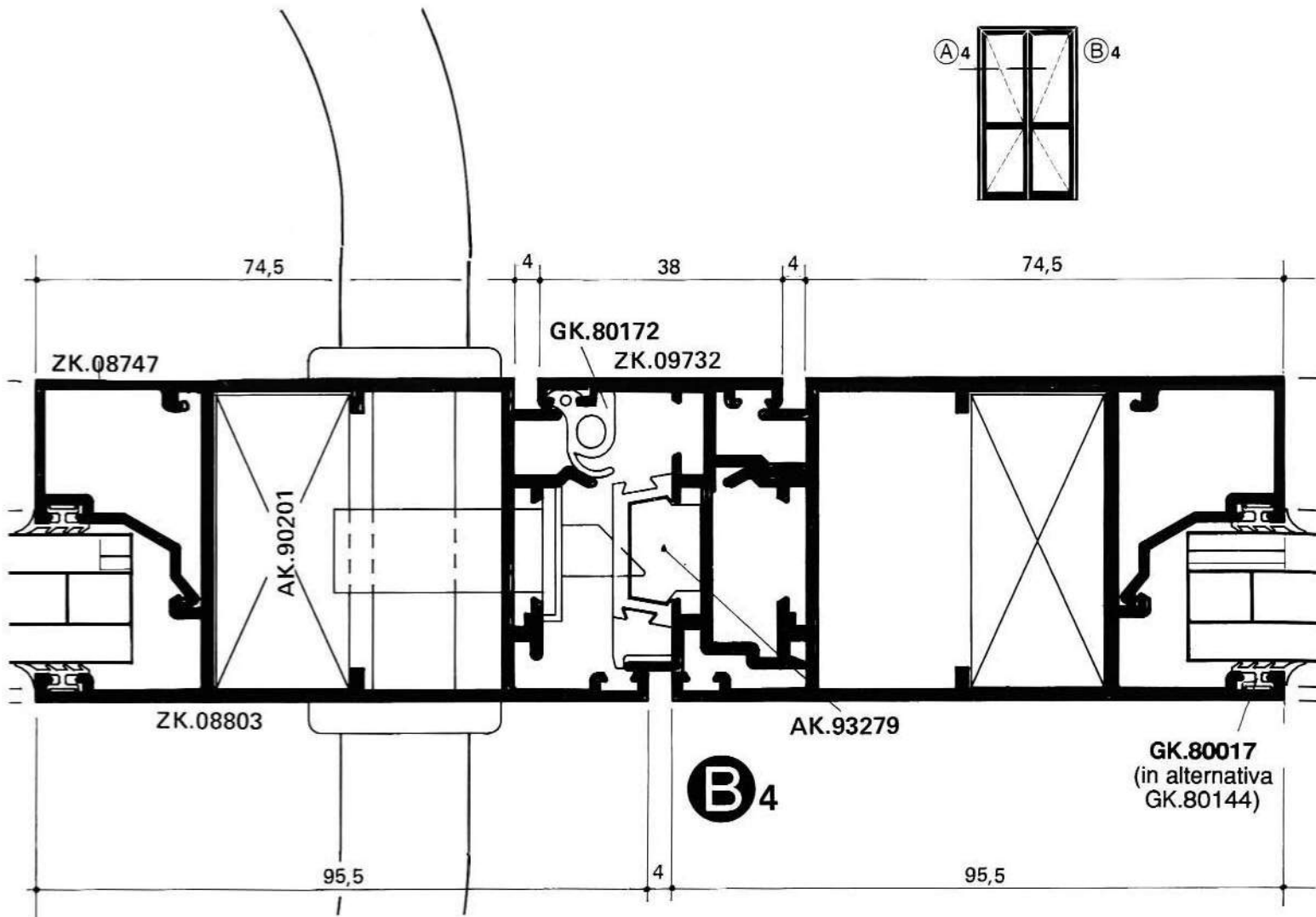
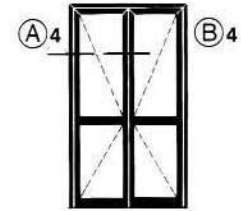


**NODI SERRAMENTI 1:1  
APERTURA ESTERNA**



TGP 50

CODICE	<b>NS</b>
SCHEDA	<b>13</b>
DATA	<b>GENNAIO '97</b>

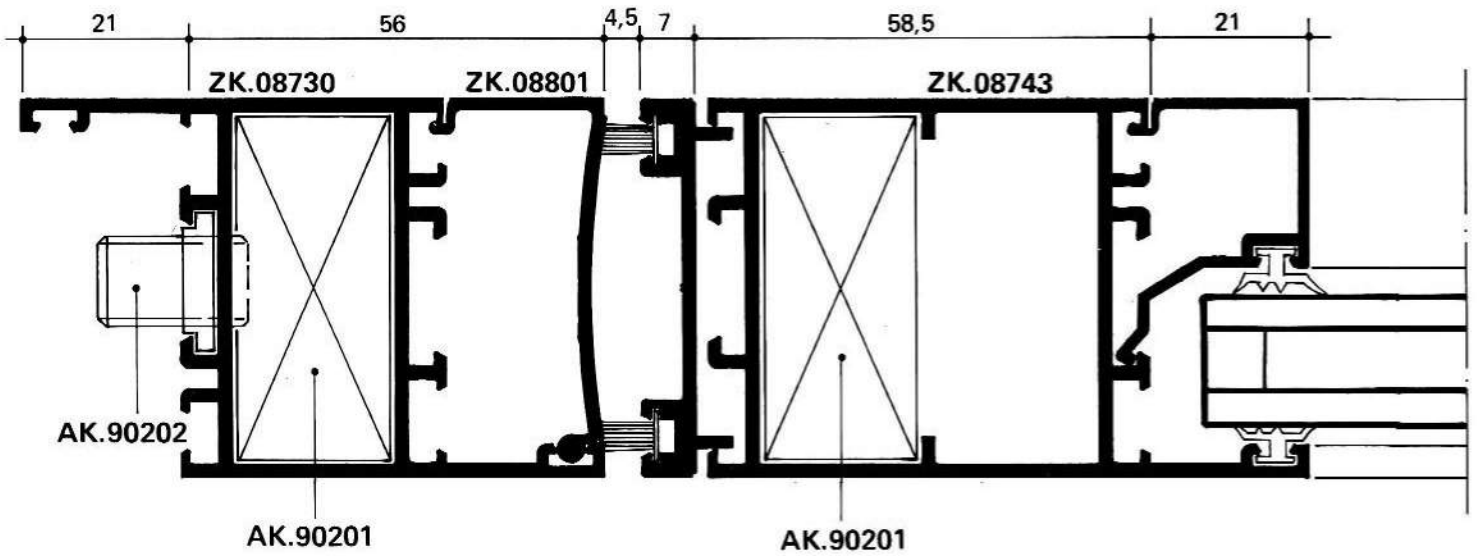


**NODI SERRAMENTI 1:1**  
**PORTA VA E VIENI**

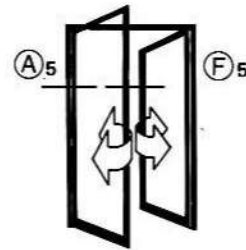


TGP 50

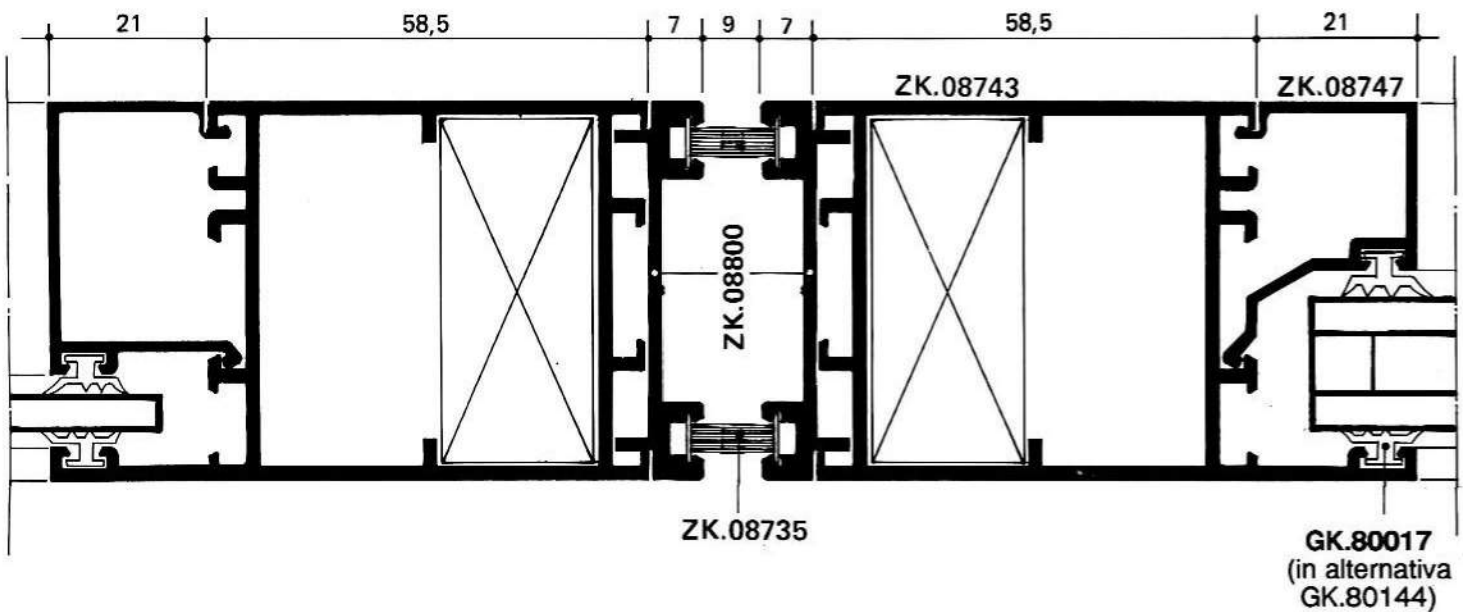
CODICE	<b>NS</b>
SCHEDA	<b>14</b>
DATA	<b>GENNAIO '97</b>



**A** 5



**F** 5



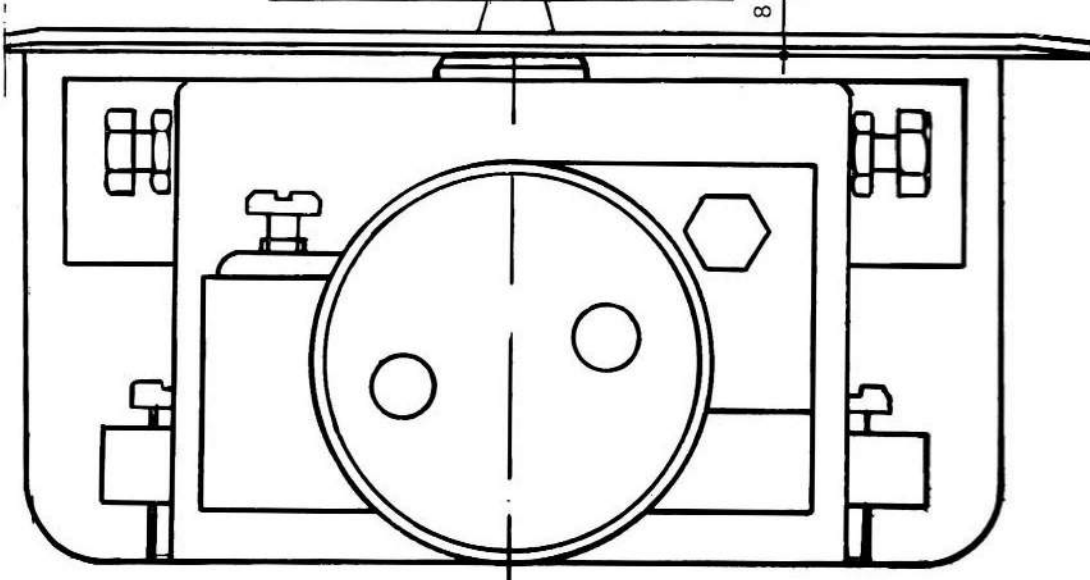
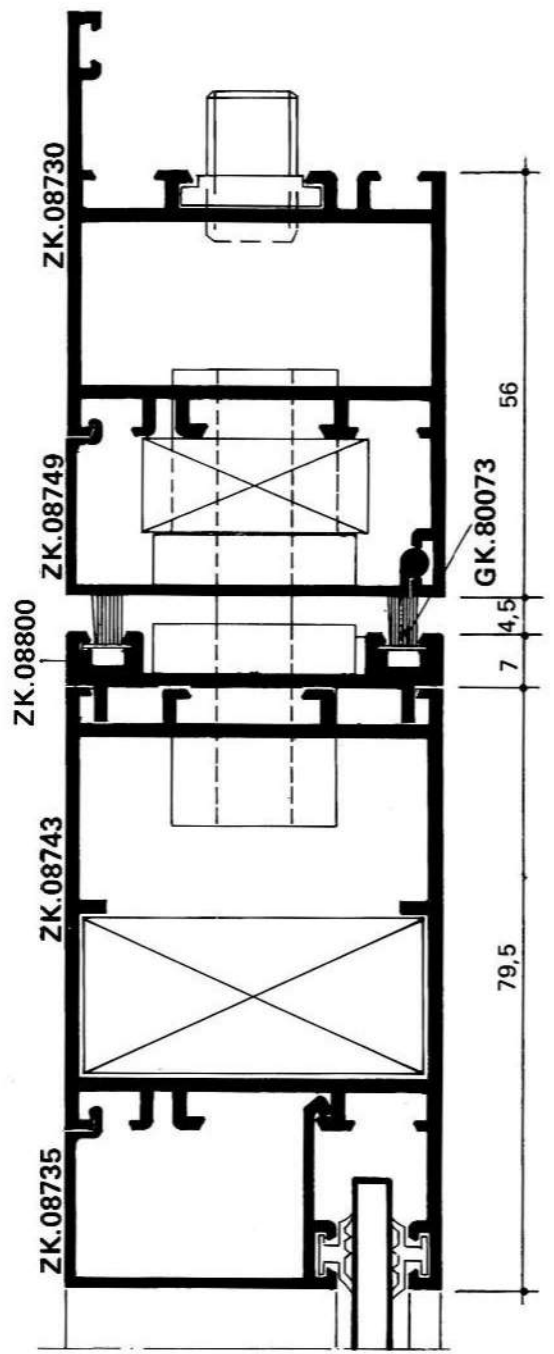
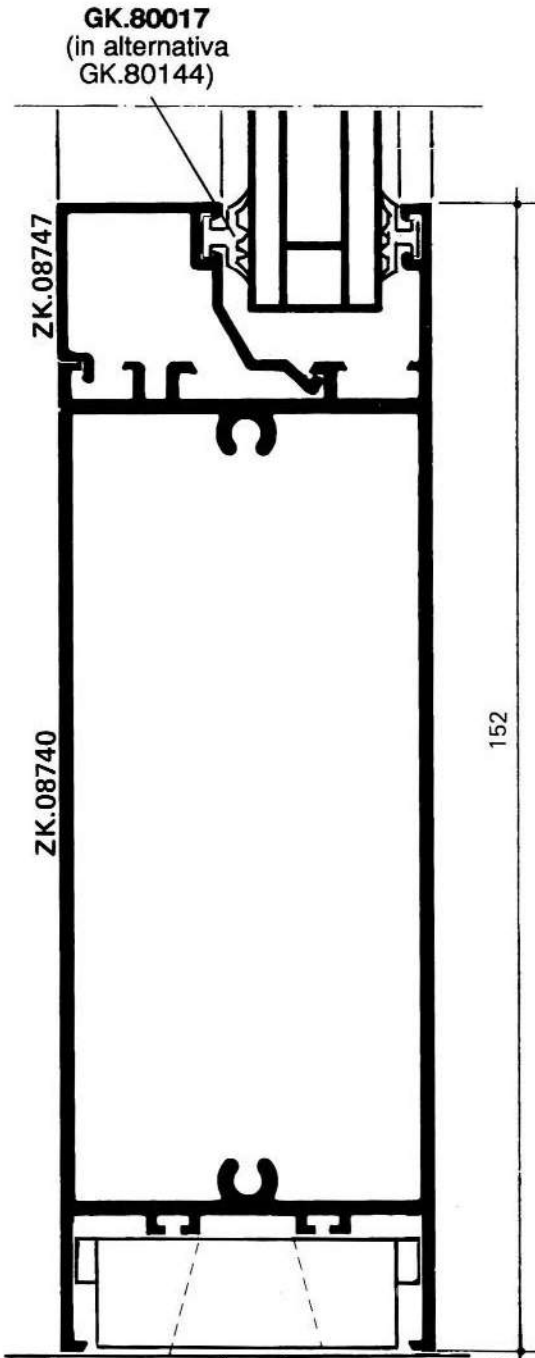
**NODI SERRAMENTI 1:1**  
**PORTA VA E VIENI**



TGP 50

CODICE	<b>NS</b>
SCHEDA	<b>15</b>
DATA	<b>GENNAIO '97</b>

**GK.80017**  
 (in alternativa  
 GK.80144)





# ANNOTAZIONI

