


MANUALE TECNICO TGP 40

EDIZIONE 07/2015

Sistemi



*Orgogliosi del
passato, proiettati nel futuro*

TECHNICAL MANUAL TGP 40

07/2015 EDITION



DESCRIZIONE TECNICA DEL SISTEMA TGP 40

Descrizione sistema:	Sistema di profilati, accessori e guarnizioni per la realizzazione di serramenti a battente, complanari, complanare/sormonto e sormonto
Profilati estrusi lega:	EN-AW-6060 (UNI EN 573/3)
Tolleranze dimensionali e spessori:	UNI EN 12020-2
Caratteristiche tecniche:	Sistema di tenuta: A Giunto aperto mediante guarnizione centrale in dutral per la soluzione complanare. Con doppia guarnizione per soluzione a sormonto Camera accessori: PASSERINI Squadrette estruse da cianfrinare oppure con squadrette in acciaio o pressofuse.
Applicazione vetro:	Con fermavetro a scatto, oppure ad infilare.
Altezza sede vetro:	21 mm
Spazio per vetri/pannelli:	Possibilità di inserimento di vetri o pannelli con spessori variabili da 5 a 32 mm
Inserimento vetro:	15 mm
Dimensioni del sistema:	Telai fissi di profondità 40 Telai mobili di profondità 40 - 47 mm Scurelto di 4 mm Distanza fra le pareti dei tubolari di 30 mm Sono previsti profili maggiorati. Aletta di battuta al muro: min 21, 26 e 42 mm
Impiego:	Il sistema permette la costruzione di finestre e porte balcone a una o più ante a battente con eventuali specchiature fisse; finestre a wasistas, finestre e anta-ribalta, finestre a bilico, finestre a sporgere, serramenti a monoblocco, porte esterne a una o più ante apribili verso l'interno o l'esterno.
Caratteristiche Prestazionali: (Certificazioni attualmente disponibili)	Permeabilità all'aria A3 Tenuta all'acqua EE Resistenza al Vento VE Certificazione n. 1323.6.149 CEBTP – Anta Ribalta Certificazione n. 2323.6.117 CEBTP – 2 Ante
Caratteristiche estetiche:	Serramenti con superfici piane, complanari sia all'esterno che all'interno con uno scurelto di 4 mm. In alternativa si avranno serramenti con superfici piane complanari all'esterno e sormonto di 7 mm fra la superficie delle parti mobili e quella delle parti fisse all'interno, oppure completamente a sormonto. I fermavetri potranno essere rettangolari o arrotondati.


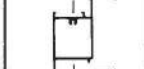

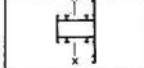





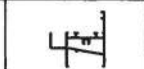
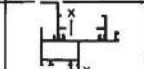
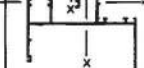
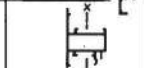

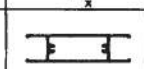
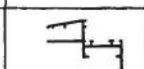



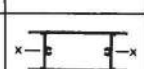

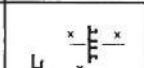
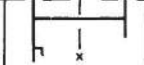
**ELENCO COMPONENTI
PROFILATI**


Sistemi TGP 40








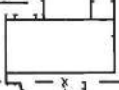


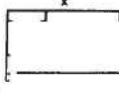

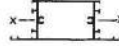








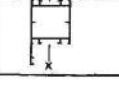
EDIZIONE CATALOGO	SCHEDA N.	REVISIONE	
		DATA	N°
01	CP001	15/01/97	00

Codice	Sagoma	Kg/ml.	Designazione	Perimetro totale esterno mm.	Perimetro totale interno mm.	Perimetro in vista mm.	Jx cm.4
EK.00131		0,225	Coprifilo monoblocco	137		41	
EQ.05188		0,360	Stecca	110	105	111	
EQ.05724		0,208	Stecca	100	94	100	
EK.05863		0,145	Sgocciolatoio	75		26	
EK.06286		0,785	Davanzale	386		62	
EK.06287		0,815	Davanzale	403		98	
OK.06362		0,230	Riduttore vetro semplice	105		18	
EK.06421		1,135	Cassonetto	478		200	
EK.06422		1,015	Cassonetto	430		173	
EK.06694		1,590	Montante	369	265	174	47,3
ZK.06750		0,290	Coprifilo controfinestra	189		60	
EK.06868		0,960	Piastrina d'angolo 90°	308	168	100	12,95
EK.07108		1,715	Cassonetto	698		223	
ZK.07762		0,260	Fermavetro mm. 12	161		33	
ZK.07763		0,505	Battuta centrale	290		46	3,15
ZK.07764		0,790	Telaio mobile	321	105	107	6,7
ZK.07783		0,830	Telaio fisso "Z"	338	105	106	7,4
ZK.07784		0,275	Fermavetro mm. 26	170		47	
ZK.07809		1,105	Fascia	372	180	140	8,6
ZK.07810		0,675	Telaio fisso "L"	252	105	81	5,6
ZK.07811		0,830	Telaio fisso "L" maggiorato	287	152	114	7,7
ZK.07812		0,945	Telaio mobile maggiorato	356	152	129	8,9
ZK.07813		1,720	Fascione	499	303	265	16,8



Codice	Sagoma	Kg/ml.	Designazione	Perimetro totale esterno mm.	Perimetro totale interno mm.	Perimetro in vista mm.	Jx cm.4
ZK.07814		1,725	Zoccolo	495	303	263	17,3
ZK.07815		0,960	Zoccolo riportato	314	174	140	8,9
ZK.07816		0,555	Soglia	223		46	
ZK.07959		0,835	Telaio fisso "T"	337	105	106	6,68
ZK.07960		0,260	Fermavetro mm. 18	165		39	
ZK.07961		0,230	Copertina	136		57	
ZK.07962		0,415	Battuta riportata	228		46	
EQ.08041		0,330	Compensatore NACO	167		55	
EQ.08042		0,440	Stecca NACO	177	89	126	
ZK.08052		0,940	Davanzale monoblocco	355	120	110	
ZK.08053		1,470	Celino monoblocco	593	109	125	30,4
ZK.08054		1,600	Spalla monoblocco	748		230	105,1
ZK.08144		0,790	Telaio mobile apertura verso l'esterno	322	105	107	6,3
ZK.08146		0,760	Telaio mobile persiane Telaio mobile porte pannello	301	105	103	6,6
OK.08194		1,165	Traverso mm.100	341	196	212	5
ZK.08246		1,070	Telaio fisso porte interne	514		104	
ZK.08247		0,820	Imbotte porte interne	355		104	
ZK.08259		1,040	Imbotte porte interne	422		147	
ZK.08260		1,175	Imbotte porte interne	472		170	
ZK.08275		1,360	Zoccolo e traverso persiane Zoccolo e traverso porte pannello	356	245	208	13,1
ZK.08309		0,330	Sede per porta stecche fisse	174		27	
ZK.08365		0,390	Giunto	155			1,36
ZK.08433		1,640	Bifora monoblocco	510		90	85,9




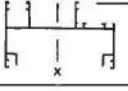









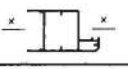



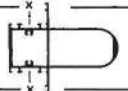





Codice	Sagoma	Kg/ml.	Designazione	Perimetro totale esterno mm.	Perimetro totale interno mm.	Perimetro in vista mm.	J ^x cm. ⁴
ZK.08434		0,235	Coprifilo bifora	149		34	
ZK.08435		0,945	Telaio mobile maggiorato apertura verso l'esterno	356	152	129	8,47
ZK.08472		0,310	Battuta riportata Porte a vento	139		10	2,2
ZK.08475		0,260	Battuta riportata Porte a vento	136		57	
ZK.08506		0,375	Telaio fisso "L" riportata	196		38	
ZK.08537		0,920	Telaio fisso maggiorato	368	105	126	8,56
ZK.08550		0,290	Battuta riportata mm. 21	163		25	
ZK.08669		2,275	Spalla monoblocco (Tubolare)	670	322	257	
ZK.08670		0,860	Telaio fisso	355	105	123	8,2
ZK.08806		0,700	Telaio persiana (Battente scorrevole)	217	152	140	6,9
ZK.08865		1,305	Imbotte porte interne	524		204	
ZK.08909		2,150	Fascione maggiorato	556	361	325	22,6
ZK.08947		1,375	Fascia maggiorata	418	224	187	12,2
ZK.08985		0,305	Battuta riportata (Scorrevole)	157			
ZK.09041		0,220	Fermapannello	126		24	
ZK.09162		0,245	Copertina persiana	132		36	
ZK.09205		0,695	Inversione battuta	345		59	3,9
ZK.09346		0,260	Fermavetro mm. 21	164		39	
ZK.09385		0,595	Sportello genovese	205	97	114	
ZK.09386		0,890	Persiana a muro	306	152	134	8,2
ZK.09387		0,350	Battuta genovese	177		53	
ZK.09446		0,980	Telaio fisso maggiorato Telaio mobile maggiorato (Sormonto)	372	152	139	8,97








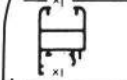


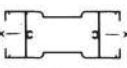



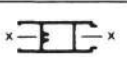










ELENCO COMPONENTI
PROFILATI

EDIZIONE CATALOGO	SCHEDA N.	REVISIONE	
	01	CP004	DATA 03/04/06 N° 01

Codice	Sagoma	Kg/ml.	Designazione	Perimetro totale esterno mm.	Perimetro totale interno mm.	Perimetro in vista mm.	Jx cm.4
ZK. 09447		0,980	Telaio fisso maggiorato Telaio mobile maggiorato (Sormonto)	372	152	139	9,4
ZK.09449		0,550	Soglia	260		51	
ZK.09451	y	0,160	Sgocciolatoio	65		25	
ZK.09452		0,480	Battuta riportata Persiana a muro	145	109	87	
ZK.09475		1,535	Bifora monoblocco	730		222	99,6
ZK.09528	γ	0,105	Astina (Il complanare accetta anche EK.04462)	49		15	
ZK.09593		0,700	Battuta riportata ad esaurimento - Sormonto (Escluso Arrotondato) sostituire con ZK.11286	354		70	5,7
ZK.09762		0,495	Scuretto	194	52	87	
ZK.09780		0,315	Battuta riportata mm. 27	175		31	
ZK.515846		0,670	Battuta riportata bilico 0/5	263	96	53	3,8
ZK.09919		0,575	Telaio aperto	306		81	5,5
ZK.09920		0,685	Telaio aperto	354		103	7,1
ZK.09921		0,685	Telaio aperto	354		103	6,7
ZK.09994		0,740	Telaio mobile persiana (Sormonto) Telaio mobile porte pannello (Sormonto)	296	105	102	6,75
ZK.10108		0,910	Telaio mobile maggiorato persiana (Complanare) Telaio mobile maggiorato porte pannello (Compl.)	333	152	128	8,67
ZK.10211		0,935	Persiana a muro	267	212	134	8,3
ZK.10229		0,240	Sottozoccolo	115			
ZK.10238		0,240	Fermavetro mm. 8	148		29	
ZK.12823		0,270	Fermavetro mm. 24	168		46	
ZK.10401		2,185	Montante	505	377	172	103,1
ZK.10461		0,470	Compensatore	244		41	
EK.10462		0,655	Compensatore	288		55	
ZK.10537		0,260	Fermavetro arrotondato mm. 26	160		41	

**ELENCO COMPONENTI
PROFILATI**

EDIZIONE CATALOGO	SCHEDA N.	REVISIONE	
	01	CP005	DATA 03/04/06 N° 01

Codice	Sagoma	Kg/ml.	Designazione	Perimetro totale esterno mm.	Perimetro totale interno mm.	Perimetro in vista mm.	Jx cm.4
ZK.10538		0,245	Fermavetro arrotondato mm. 12	151		27	
ZK.10637		0,785	Telaio fisso "L" maggiorato	261	153	145	7,22
ZK.10713		0,410	Compensatore	200			
ZK.10722		0,315	Fermavetro mm. 24	194		52	
ZK.10995		1,740	Cassonetto arrotondato	590		264	
ZK.10999		0,865	Telaio mobile vetro a infilare	356	105	123	7,4
ZK.11041		0,260	Fermavetro da mm. 10,5	163		31	
ZK.11085		0,900	Telaio mobile persiana KIKAU	359	124	133	9,3
ZK.11086		1,645	Traverso persiana KIKAU	473	273	268	18,1
ZK.11286		0,675	Battuta riportata Sormonto (Normale e Arrotondato)	341		69	5,7
ZK.11309		0,935	Telaio mobile "Z" arrotondato	375	121	114	10,4
ZK.11313		0,835	Profilato ad angolo arrotondato	178	163	82	
ZK.11392		0,840	Zoccolo riportato mm. 65	283	118	73	9,5
ZK.11393		0,415	Battuta riportata	227		70	
ZK.11454		1,125	Telaio mobile "Z" maggiorato arrotondato	405	188	156	13,5
ZK.11658		0,825	Telaio fisso "Z"	335	105	107	
ZK.11667		0,250	Fermavetro arrotondato mm. 18	152		34	
ZK.11759		0,975	Telaio mobile maggiorato vetro a infilare	377	140	148	8,8
ZK.11981		0,920	Traversa inferiore monoblocco sormonto	346	120	131	
ZK.12033		0,785	Telaio mobile persiana NACO PE.R.LA. 70 Complanare	314	105	103	6,7
ZK.12034		0,785	Telaio mobile persiana NACO PE.R.LA. 70 Sormonto	310	105	102	7,1
ZK.12035		1,365	Traverso persiana NACO PE.R.LA. 70	381	245	208	13
EQ.12144		0,435	Stecca fissa persiana KIKAU	138	130	138	



**ELENCO COMPONENTI
PROFILATI**

EDIZIONE CATALOGO	SCHEDA N.	REVISIONE	
	01	CP006	DATA 03/04/06 N° 01

Codice	Sagoma	Kg/ml.	Designazione	Perimetro totale esterno mm.	Perimetro totale interno mm.	Perimetro in vista mm.	Jx cm.
EQ.12145		0,400	Compensatore persiana KIKAU	185	64	107	
EQ.12146		0,550	Stecca persiana KIKAU	221	117	159	
ZK.12162		1,140	Fascia mm. 65,5 persiana NACO	257	221	140	
ZK.12207		0,230	Fermavetro arrotondato mm.6	127	.	27	
EQ.12233		0,520	Stecca persiana NACO PE.R.LA.70	198	147	164	
EQ.12235		0,300	Compensatore mm. 35.5 NACO PE.RLA.70	147	53	79	
EQ.12236		0,446	Compensatore mm. 57.5 NACO PE.RLA.70	216	53	123	
EQ.12237		0,160	Profilato jolly NACO PE.RLA.70	95	.	40	
EQ.12238		0,305	Profilato di base NACO PE.RLA.70	163	.	49	
ZK.12264		0,257	Fermavetro arrotondato mm.24	159	.	40	
ZK.12304		0,880	Telaio a "L" per serramenti a nastro	344	105	101	7,4
ZK.13473		0,400	Profilo per scurone	221		20	
ZK.13644		0,655	Telaio mobile persiana NACO	237	105	95	6,1
ZK.13645		0,750	Telaio mobile persiana NACO	239	151	105	7,2
ZK.13646		0,660	Telaio mobile persiana NACO a sormonto	244	105	81	5,8
ZK.13673		0,920	Telaio fisso	390	105	133	9,5
ZK.15762		0,365	Compensatore	250		125	
ZK.15767		0,625	Telaio fisso a L	227	105	131	5,1
ZK.15972		0,490	Scuretto da 10 mm	190	52	86	
ZK.16110		0,685	Imbotte	272		74	
ZK.16361		0,920	Persiana a muro	266	208	135	8,2
ZK.16462		0,990	Imbotte porte interne	405		142	
ZK.16663		0,305	Fermavetro mm. 31	190		52	



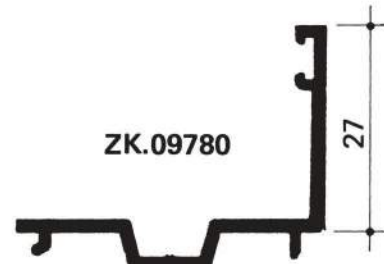
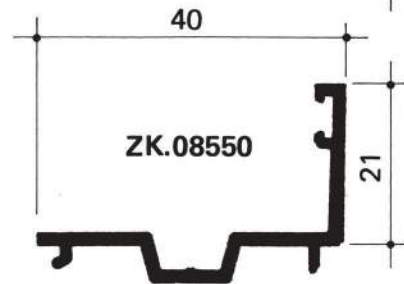
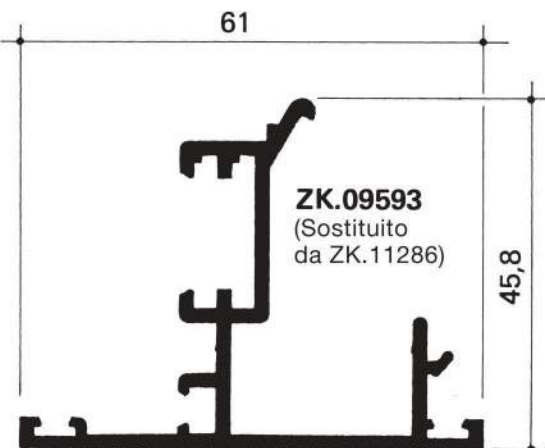
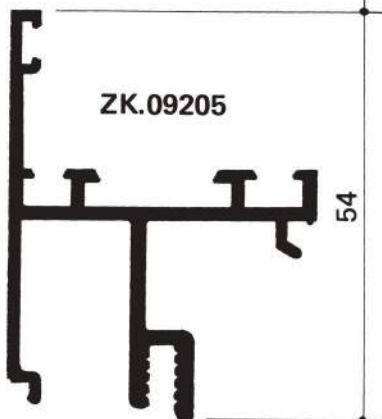
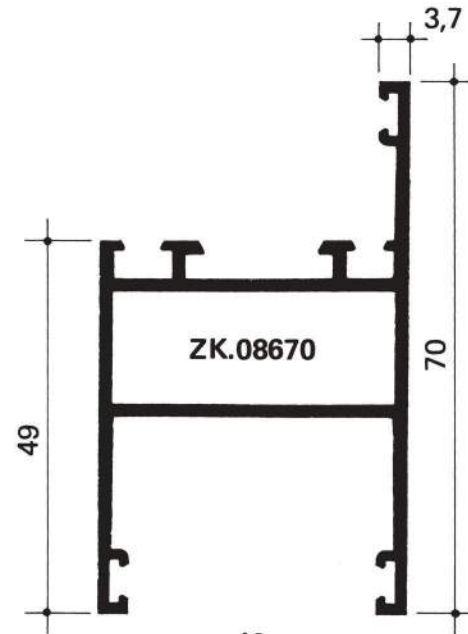
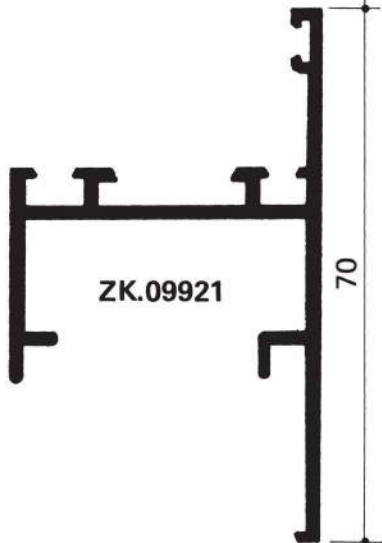
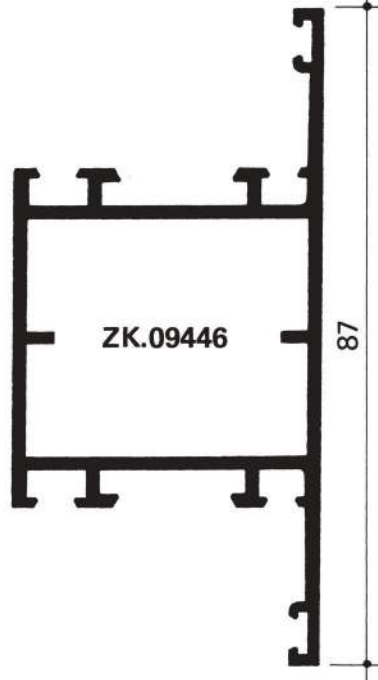
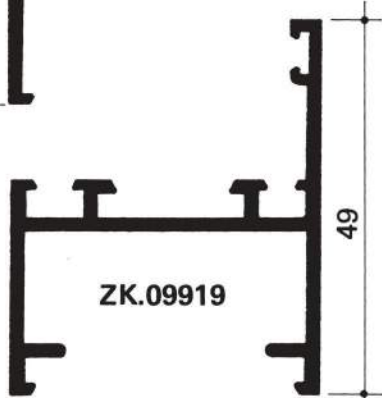
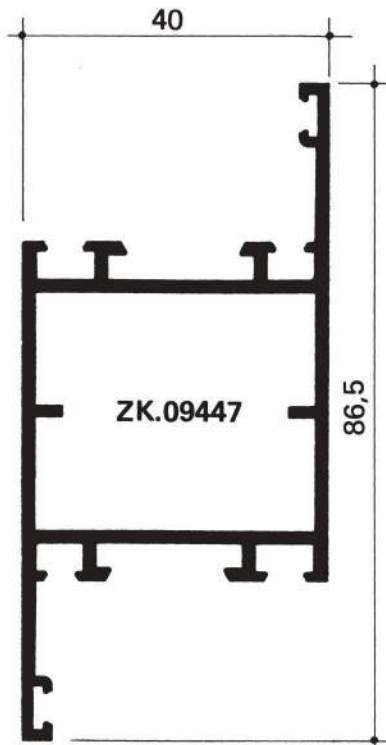
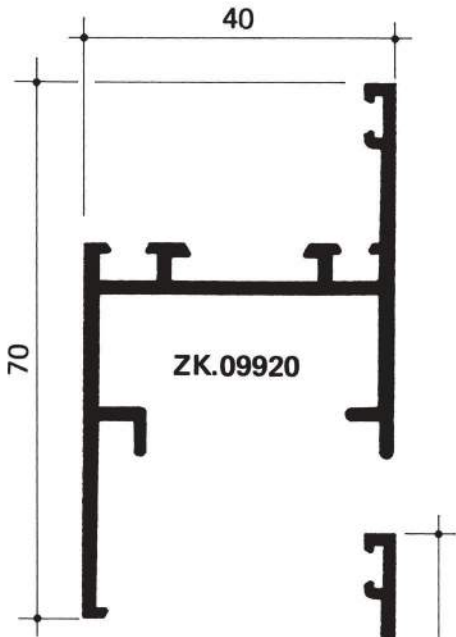
SEZIONE PROFILATI

scala 1:1




Sistemi TGP 40

EDIZIONE CATALOGO	SCHEDA N.	REVISIONE	
		DATA	N°
01	SP001	03/04/06	01



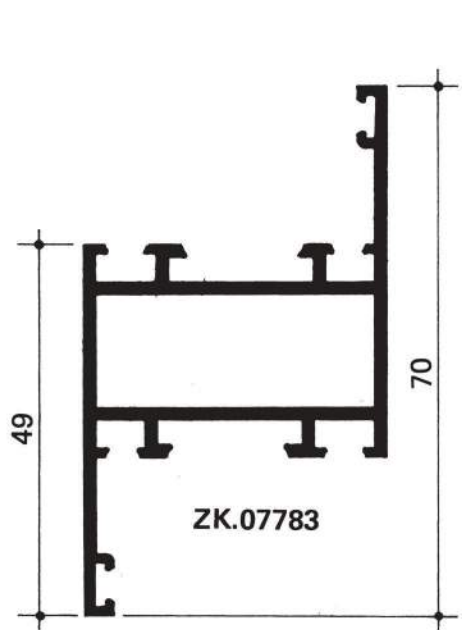
SEZIONE PROFILATI

scala 1:1

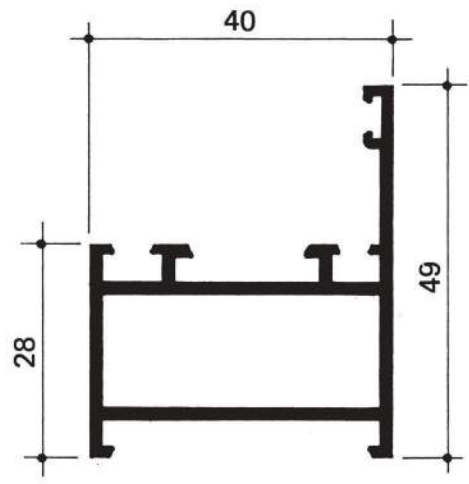


Sistemi TGP 40

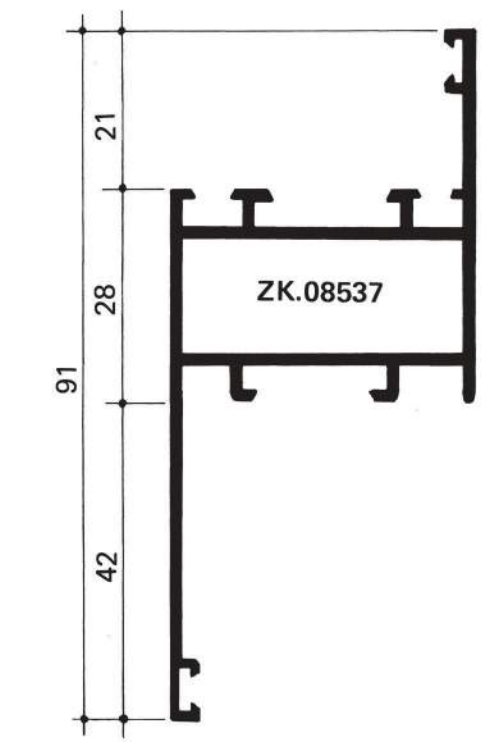
EDIZIONE CATALOGO	SCHEDA N.	REVISIONE	
		DATA	N°
01	SP002	15/01/97	00



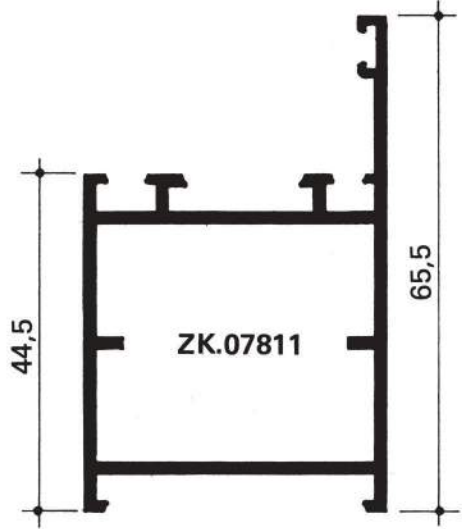
ZK.07783



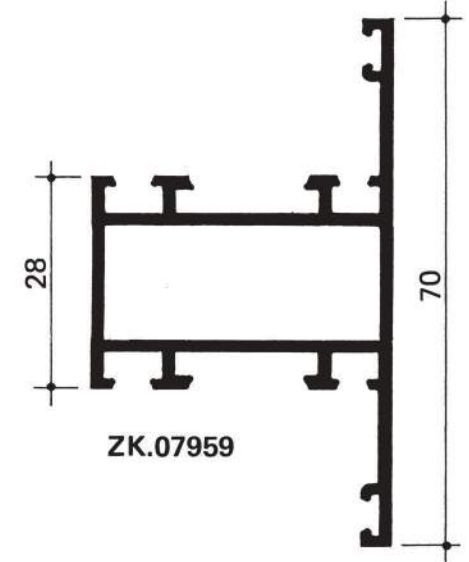
ZK.07810



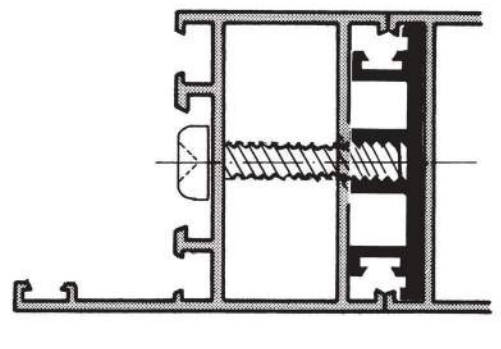
ZK.08537



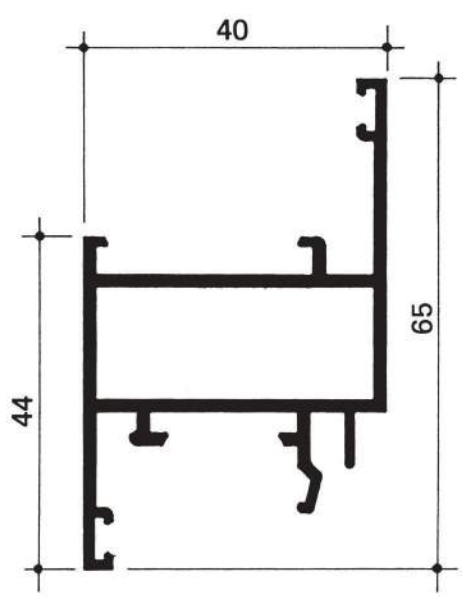
ZK.07811



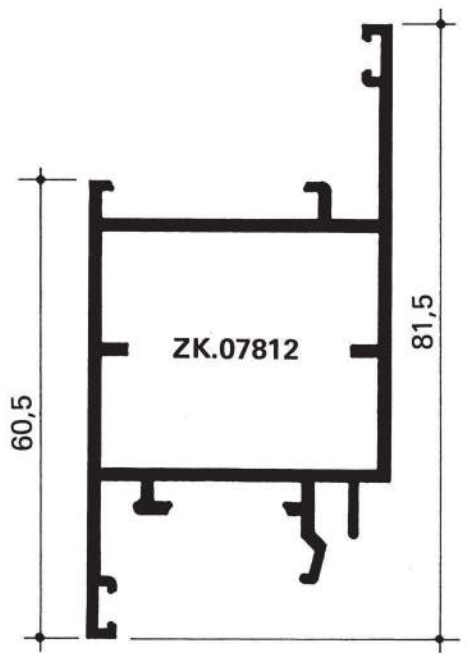
ZK.07959



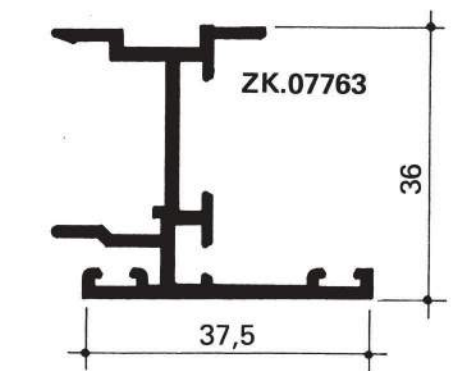
ZK.08365



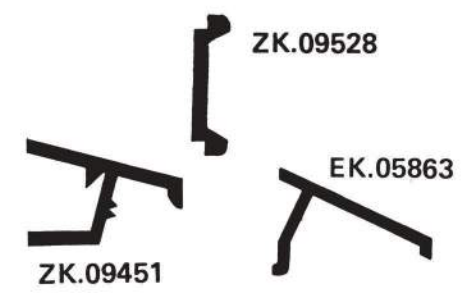
ZK.07764



ZK.07812



ZK.07763



ZK.09451

ZK.09528

EK.05863

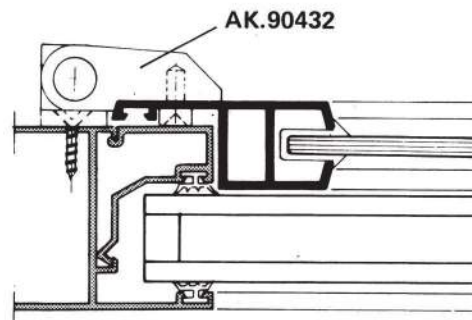
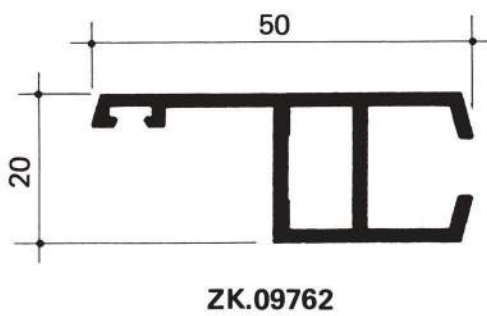
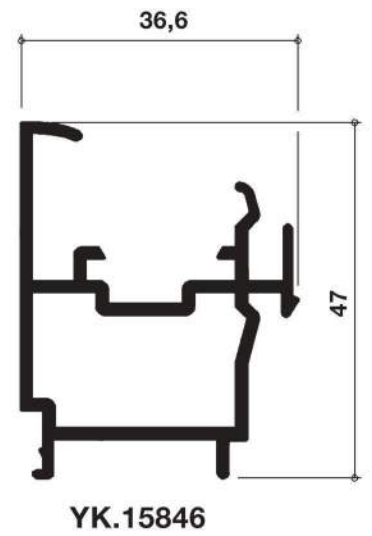
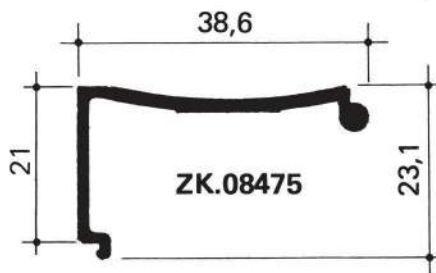

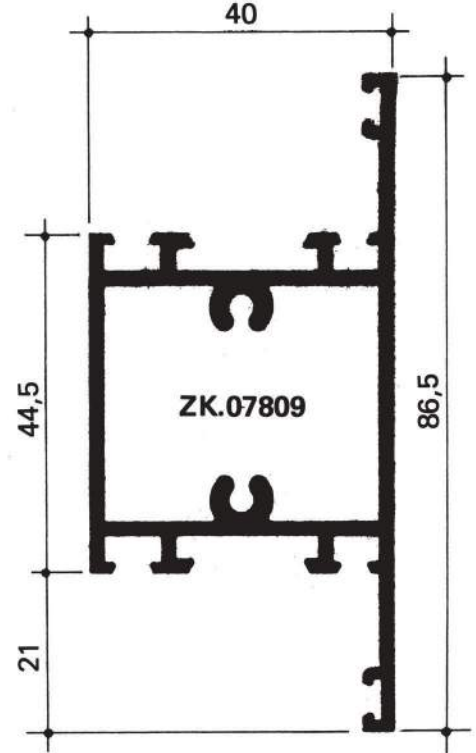
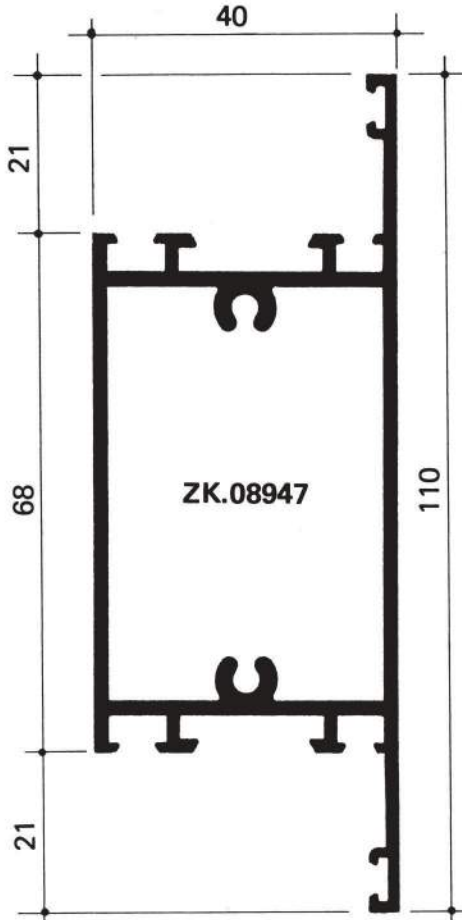
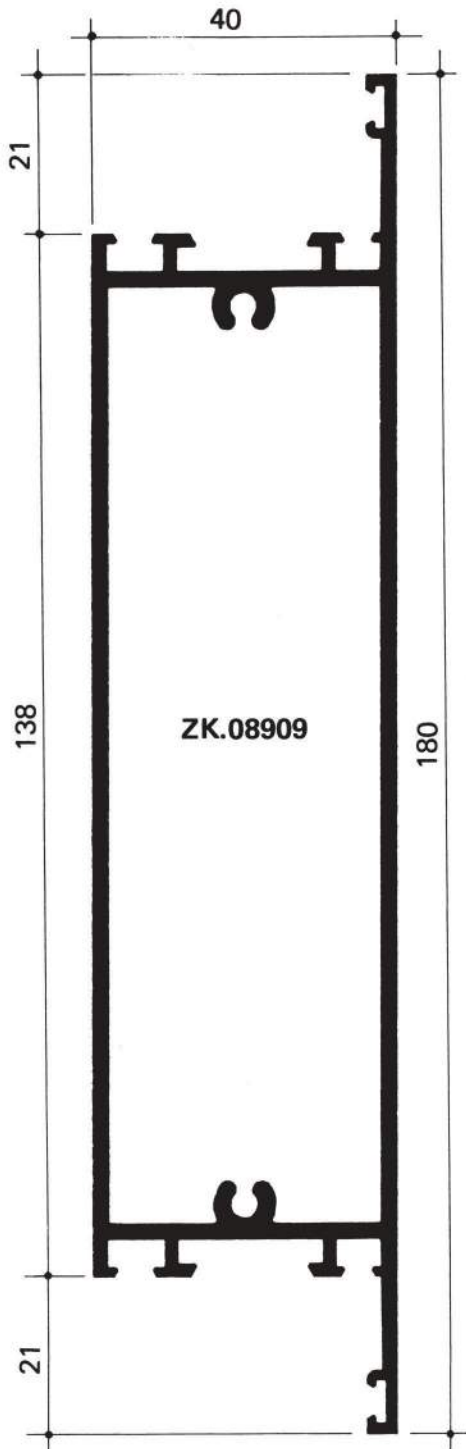
SEZIONE PROFILATI

scala 1:1



Sistemi TGP 40

EDIZIONE CATALOGO	SCHEDA N.	REVISIONE	
		DATA	N°
01	SP003	03/04/06	01

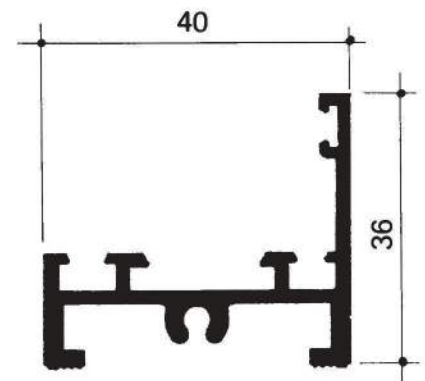
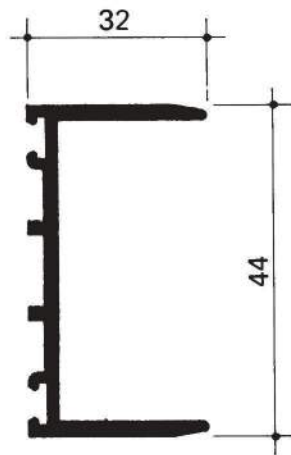
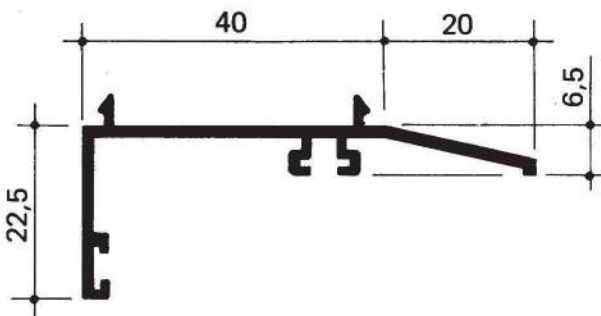
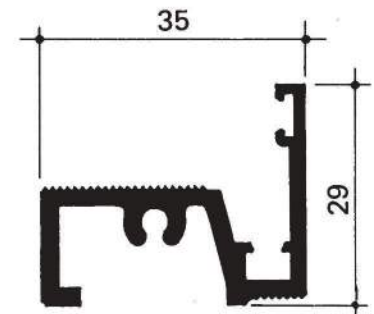
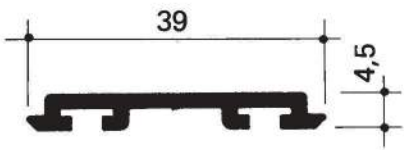
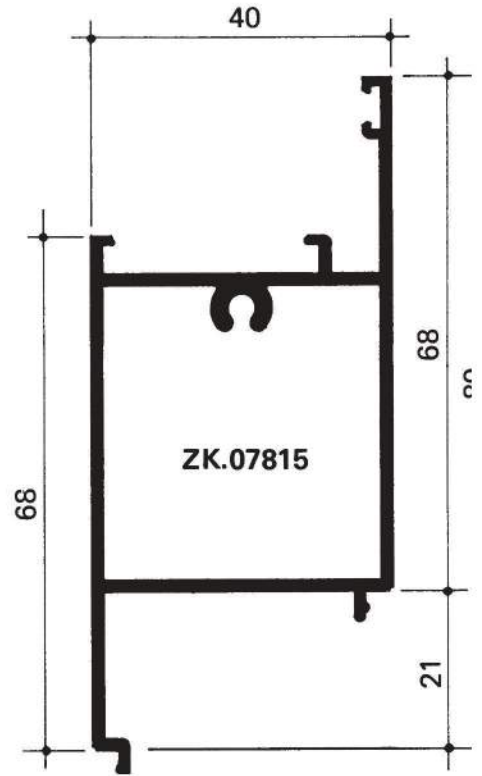
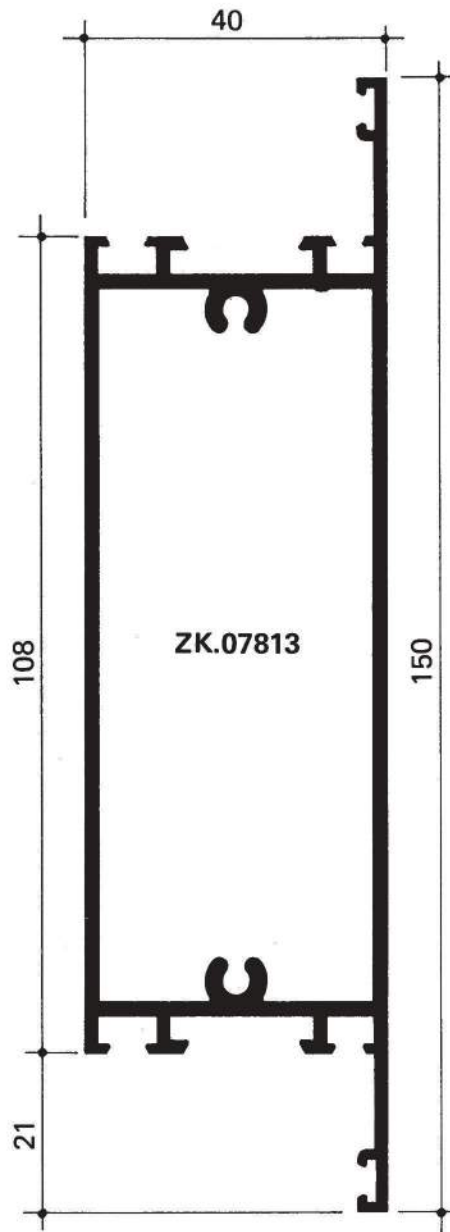
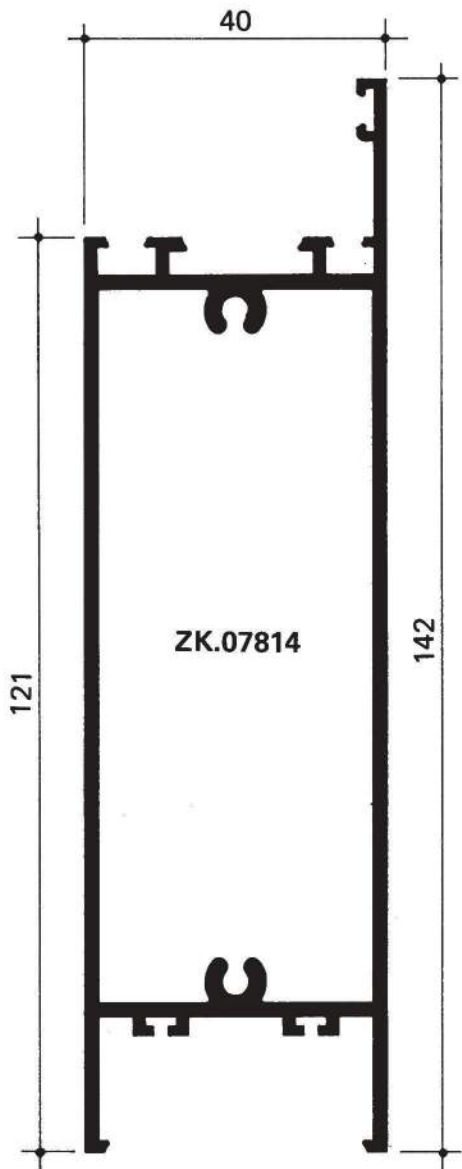


SEZIONE PROFILATI

scala 1:1



EDIZIONE CATALOGO	SCHEDA N.	REVISIONE	
		DATA	N°
01	SP004	15/01/97	00



ZK.10229

ZK.07816

ZK.07962

ZK.10713

ZK.09449



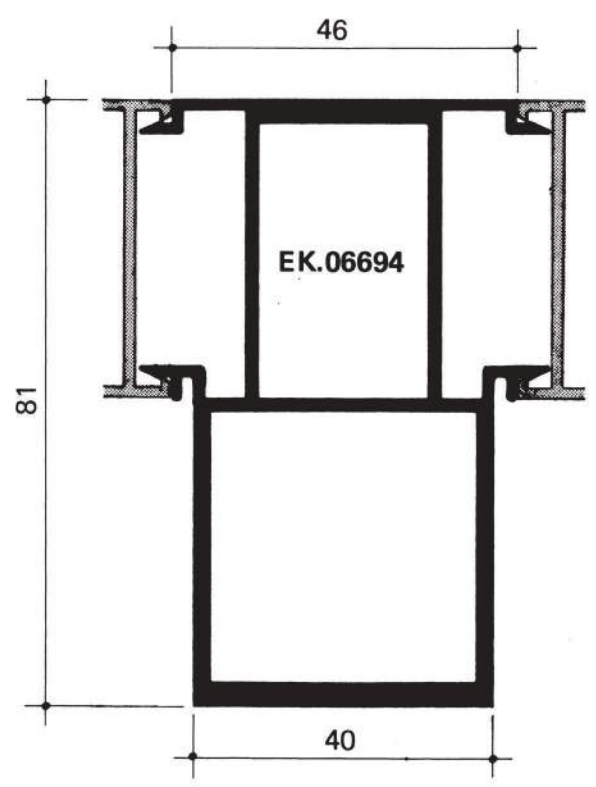
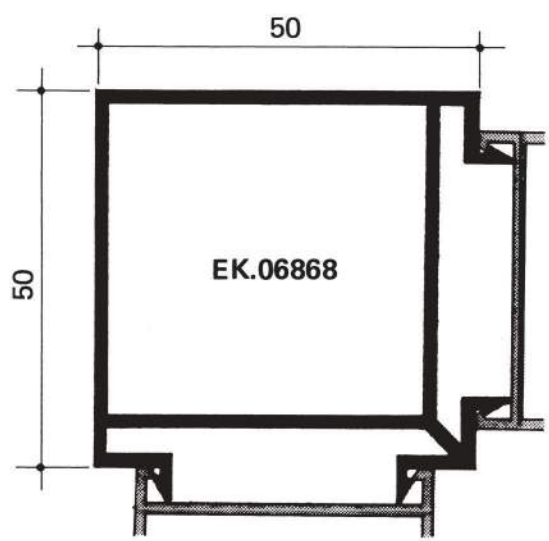
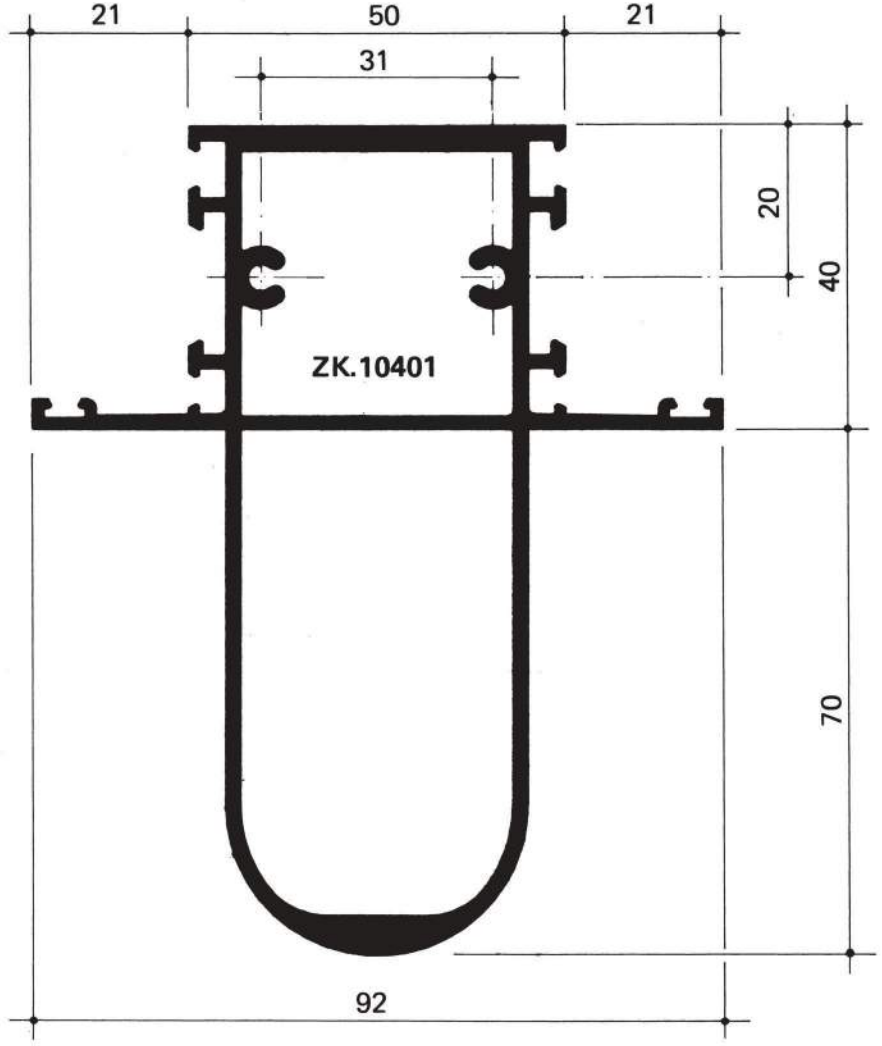
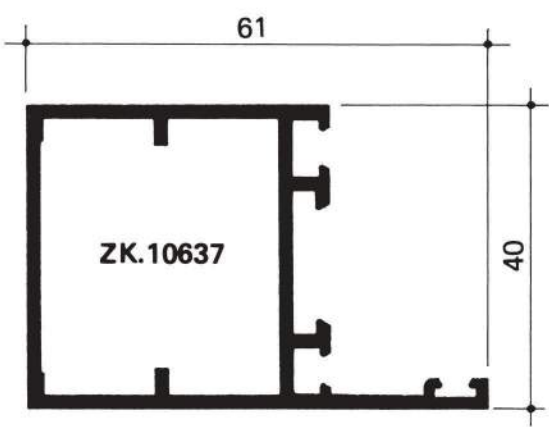
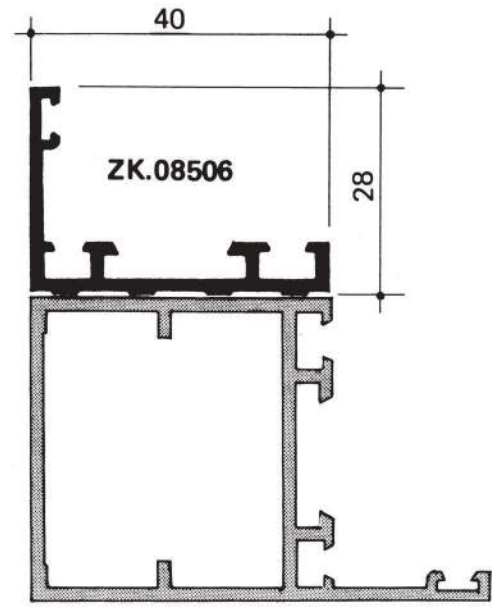
SEZIONE PROFILATI

scala 1:1



Sistemi TGP 40

EDIZIONE CATALOGO	SCHEDA N.	REVISIONE	
		DATA	N°
01	SP005	15/01/97	00

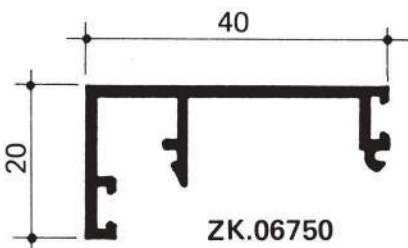
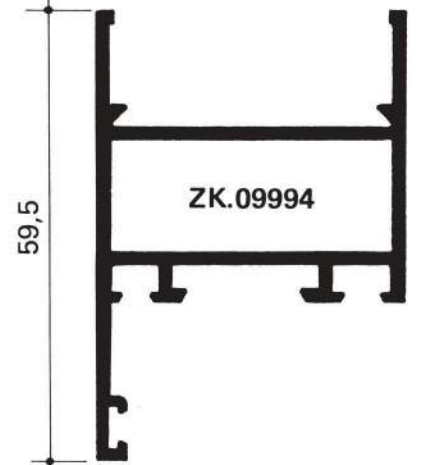
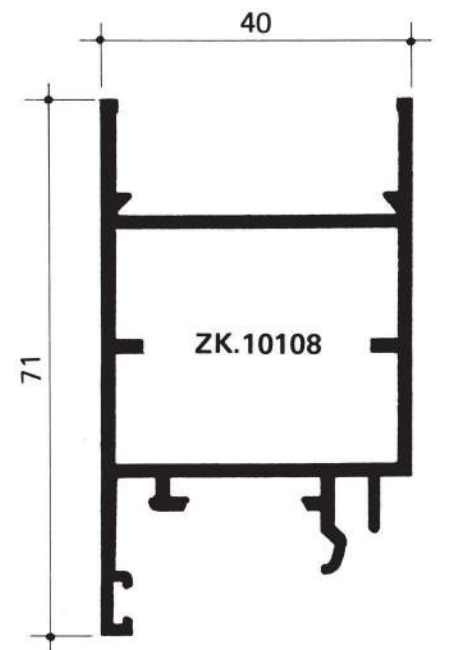
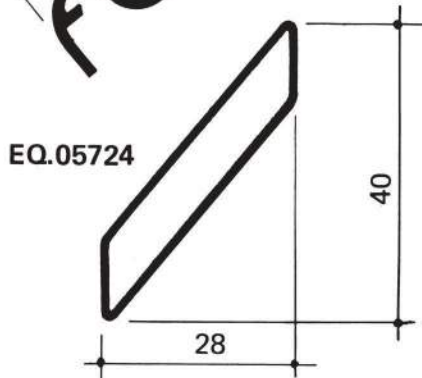
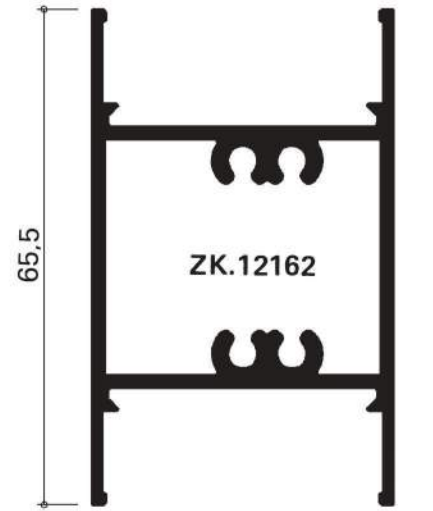
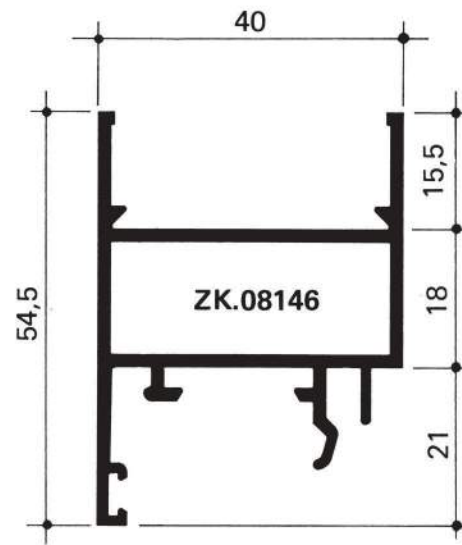
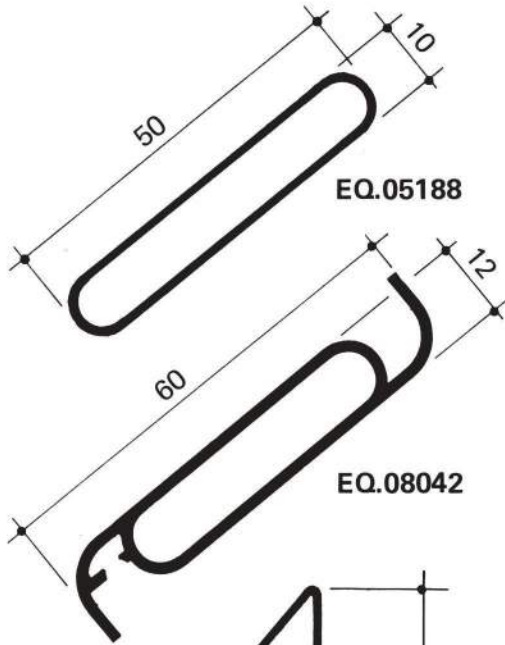
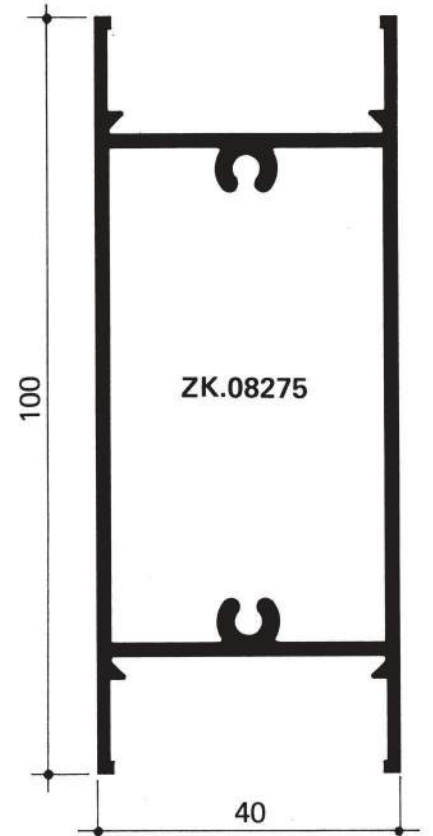
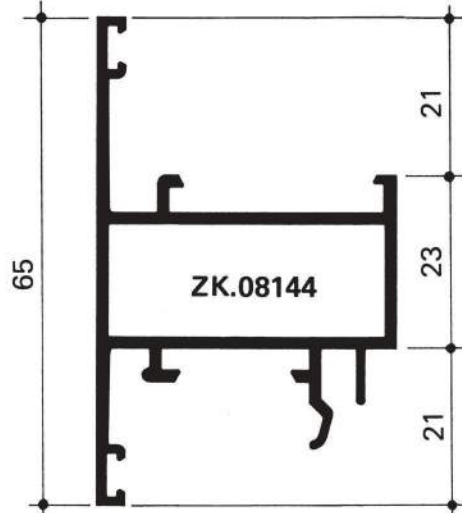
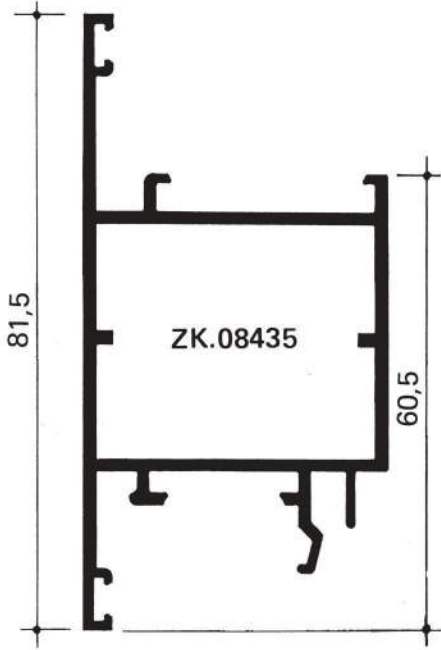


SEZIONE PROFILATI

scala 1:1



EDIZIONE CATALOGO	SCHEDA N.	REVISIONE	
		DATA	N°
01	SP006	03/04/06	01



SEZIONE PROFILATI

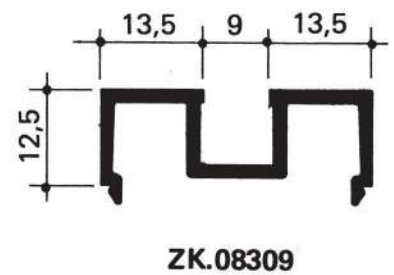
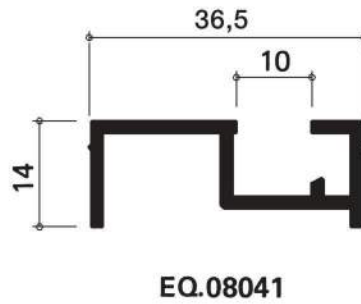
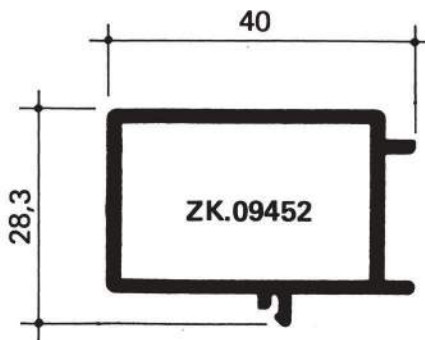
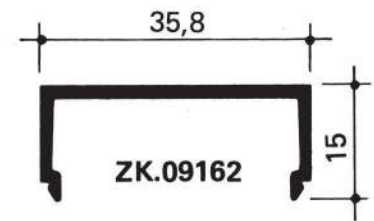
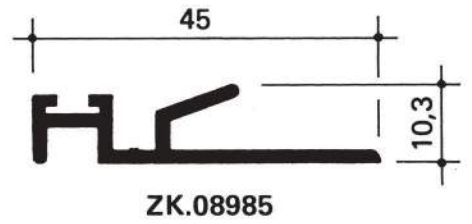
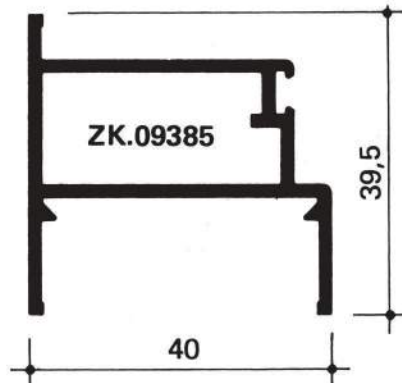
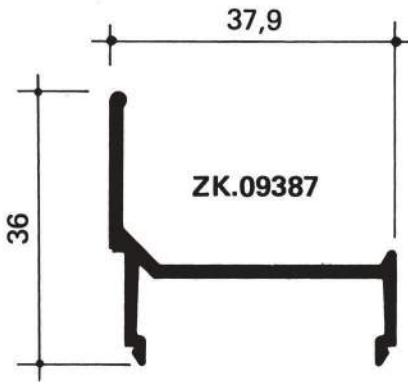
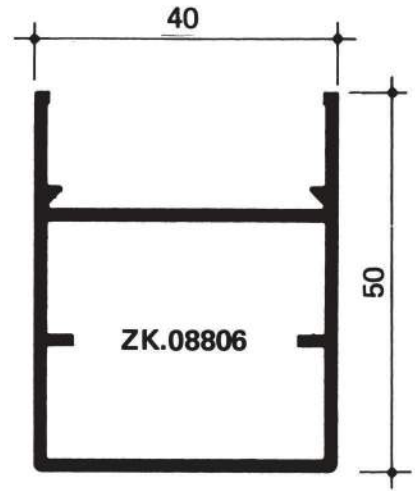
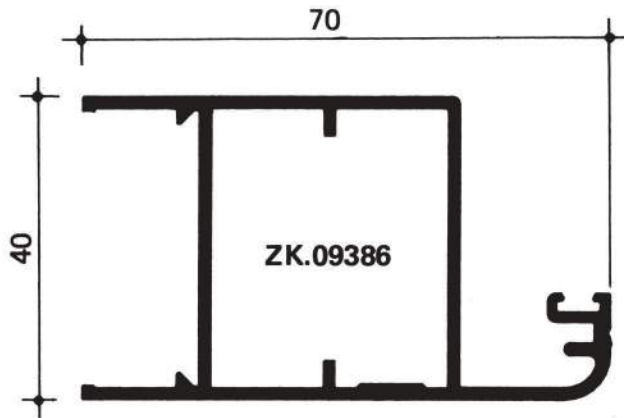
scala 1:1



Sistemi

TGP 40

EDIZIONE CATALOGO	SCHEDA N.	REVISIONE	
		DATA	N°
01	SP007	03/04/06	01



SEZIONE PROFILATI

scala 1:1



Sistemi TGP 40

EDIZIONE
CATALOGO

01

SCHEDA N.

SP008

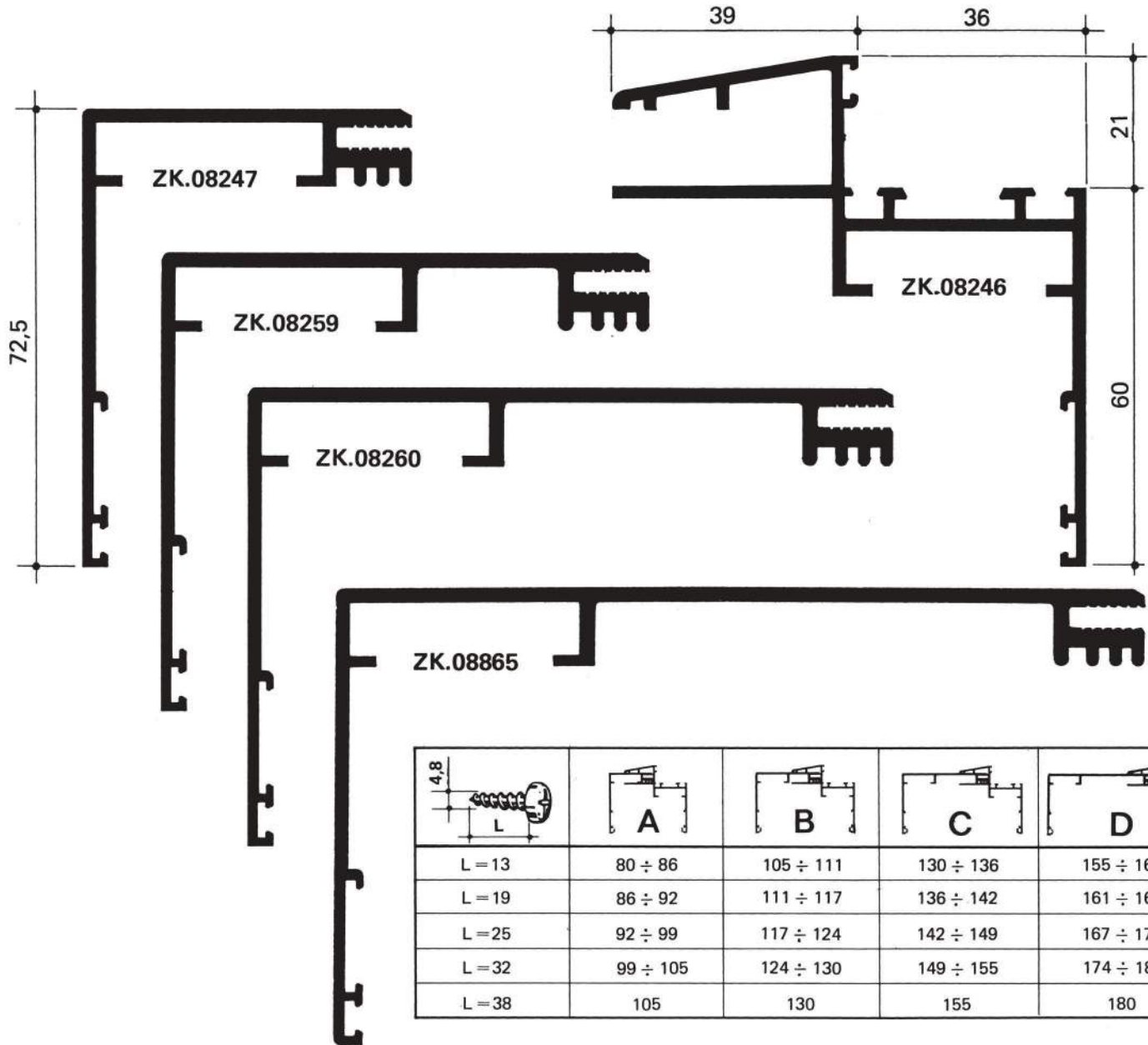
REVISIONE

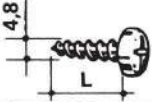

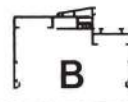
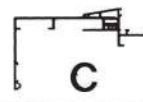
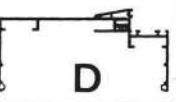
DATA

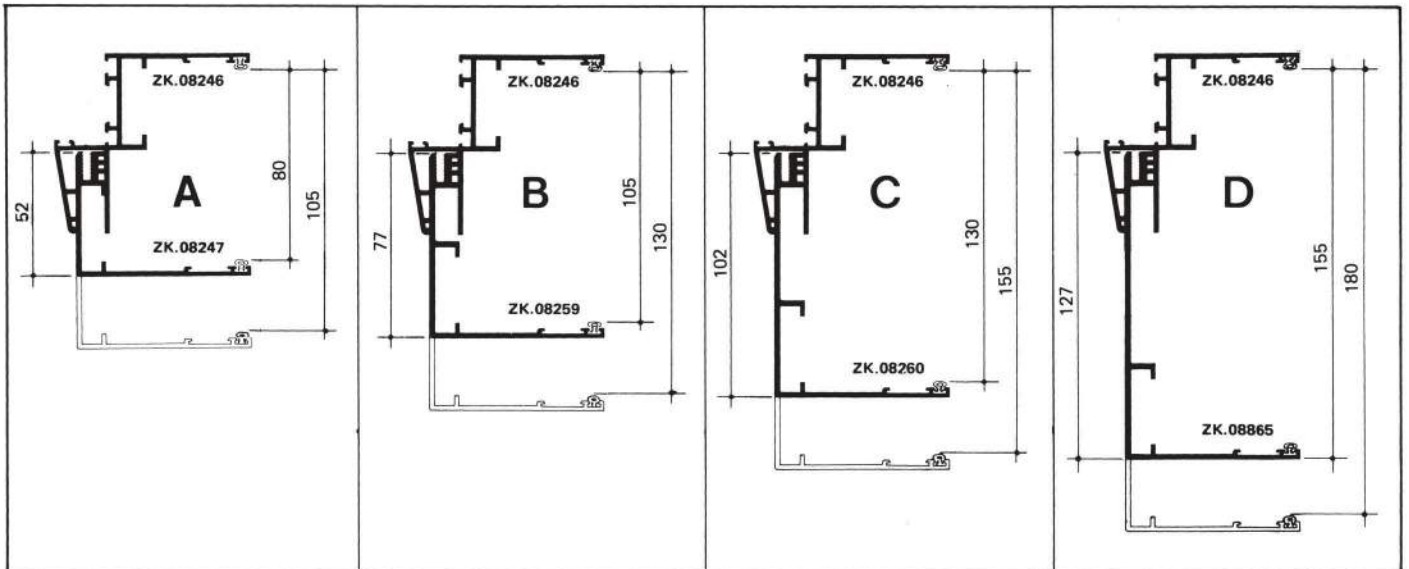
15/01/97

N°

00



				
L = 13	80 ÷ 86	105 ÷ 111	130 ÷ 136	155 ÷ 161
L = 19	86 ÷ 92	111 ÷ 117	136 ÷ 142	161 ÷ 167
L = 25	92 ÷ 99	117 ÷ 124	142 ÷ 149	167 ÷ 174
L = 32	99 ÷ 105	124 ÷ 130	149 ÷ 155	174 ÷ 180
L = 38	105	130	155	180



SEZIONE PROFILATI

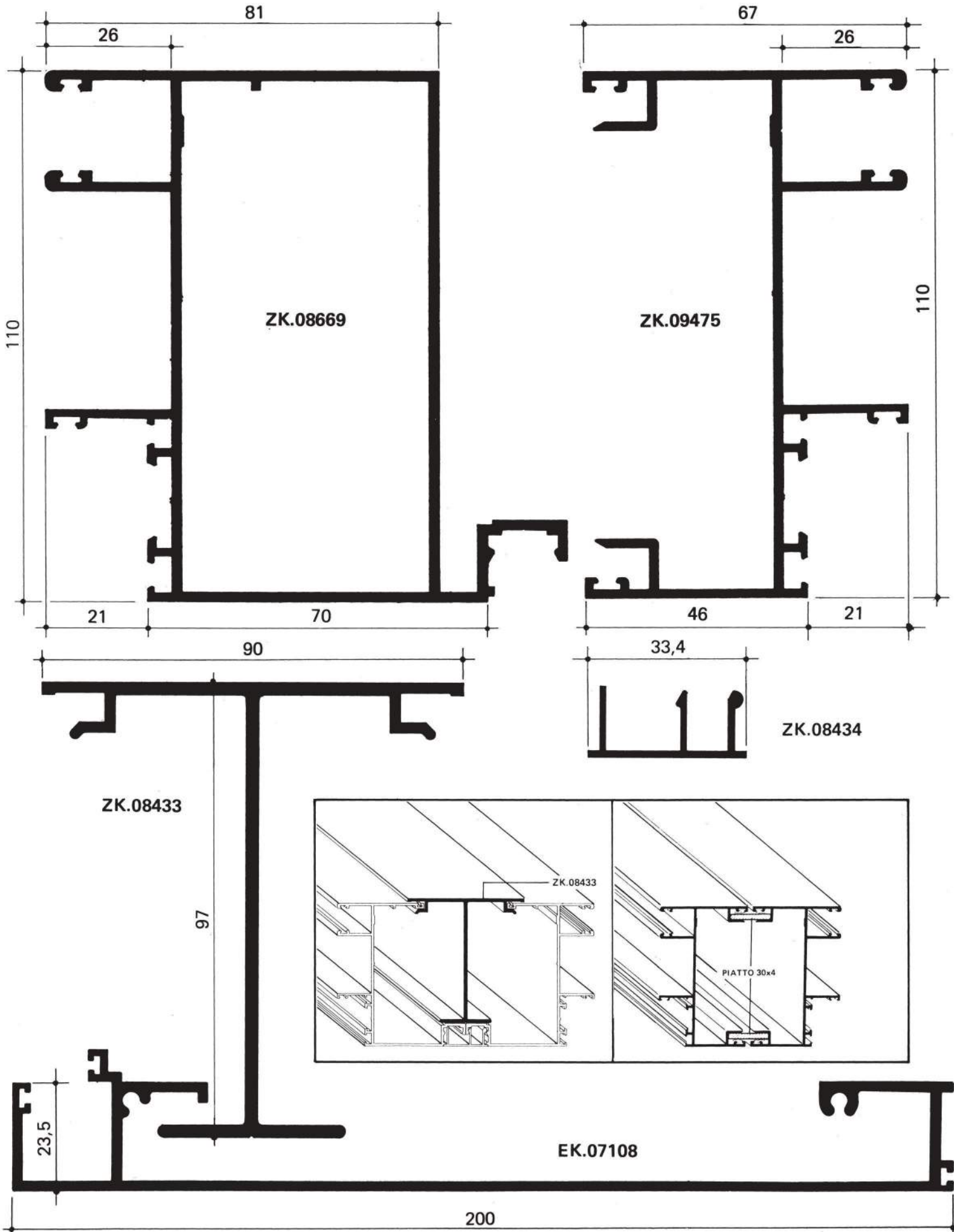
scala 1:1



Sistemi


TGP 40

EDIZIONE CATALOGO	SCHEDA N.	REVISIONE	
		DATA	N°
01	SP009	15/01/97	00



SEZIONE PROFILATI

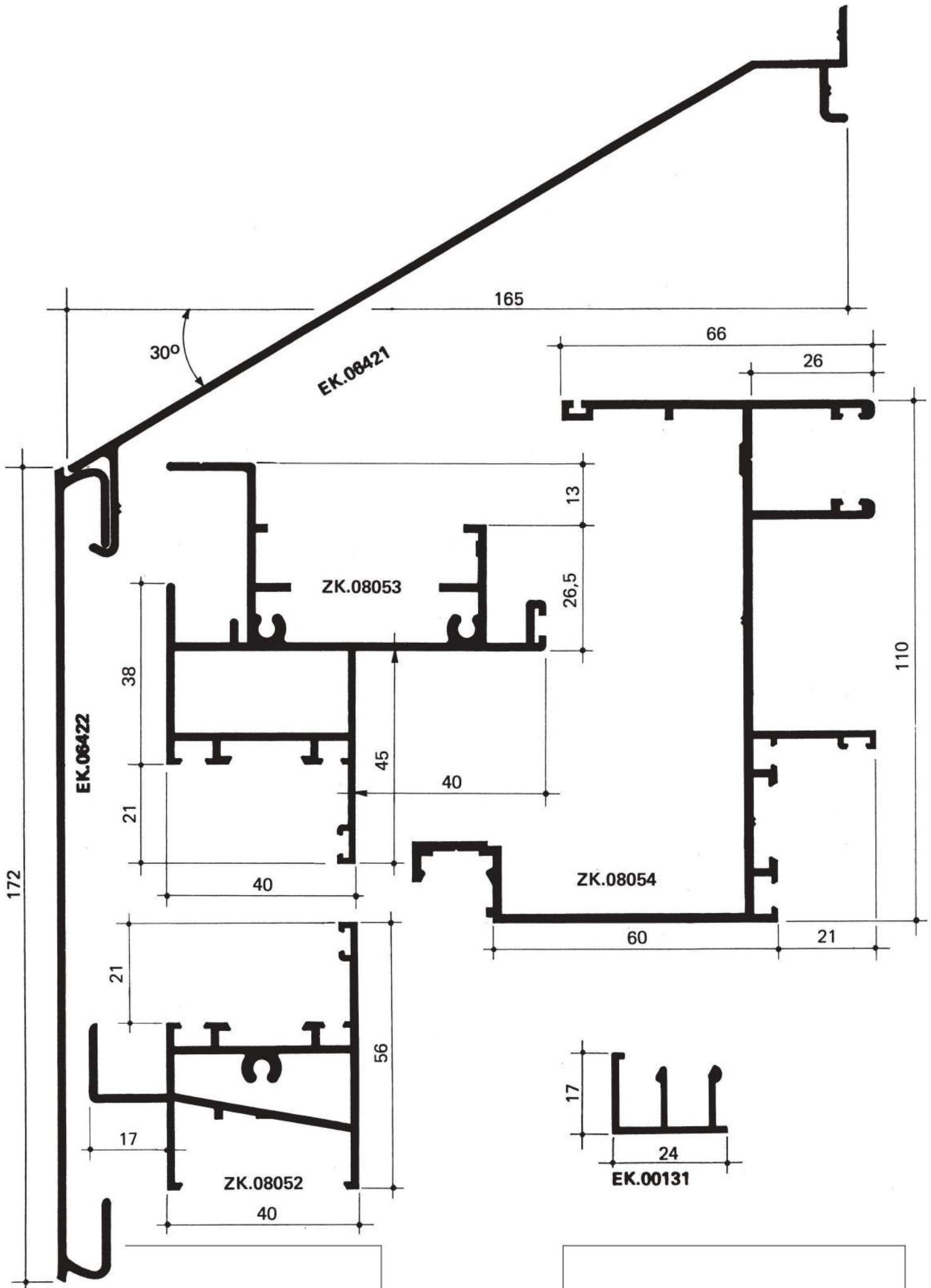
scala 1:1



Sistemi



EDIZIONE CATALOGO	SCHEDA N.	REVISIONE	
		DATA	N°
01	SP010	15/01/97	00



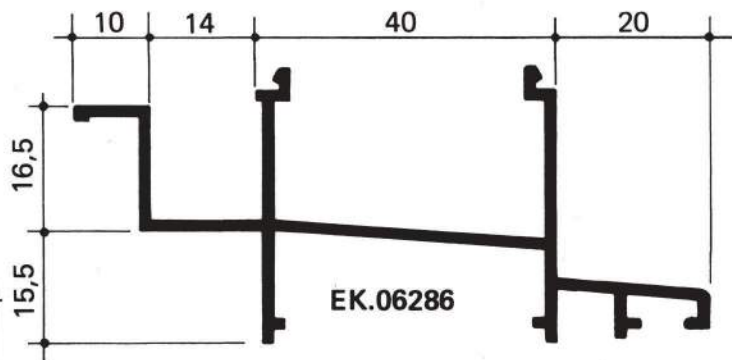
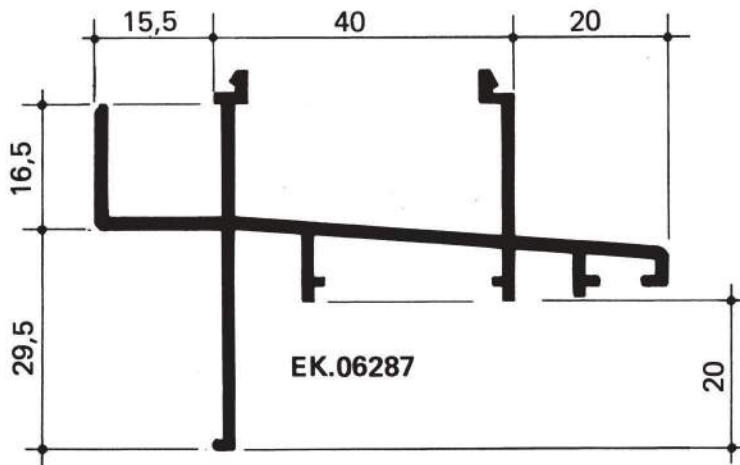
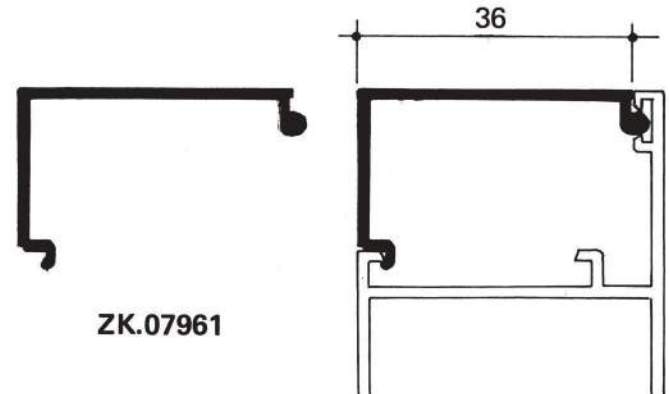
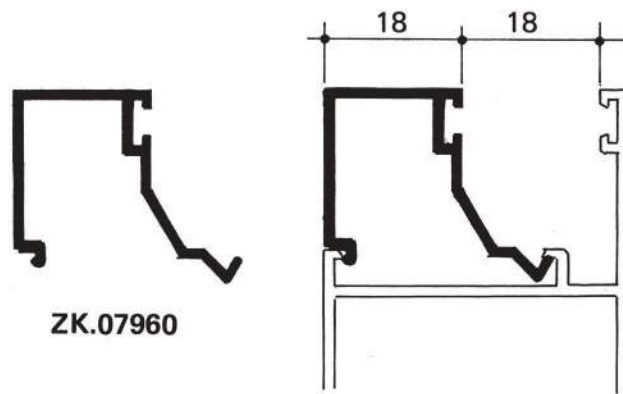
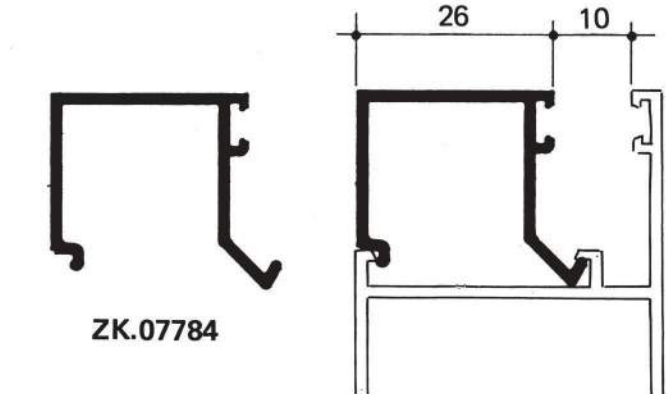
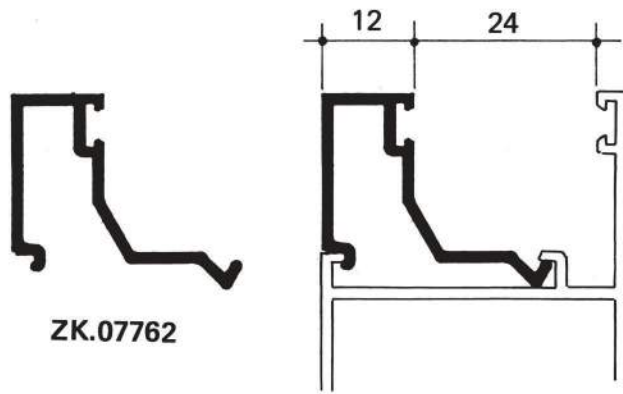
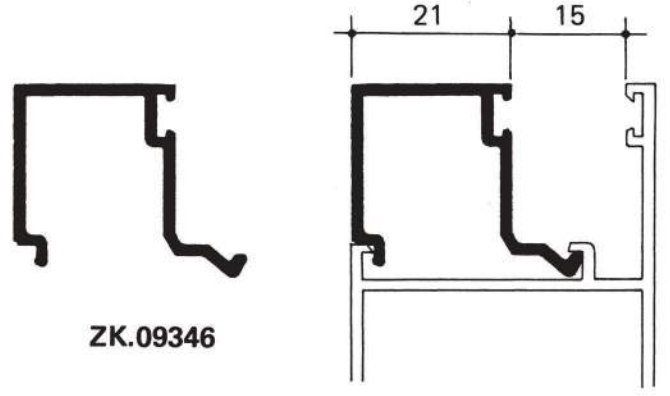
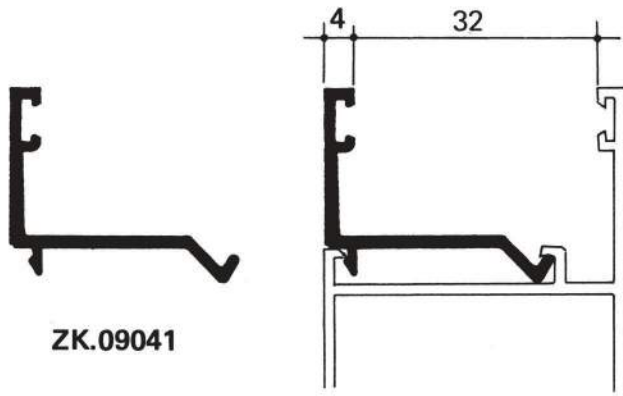
SEZIONE PROFILATI

scala 1:1




Sistemi TGP 40

EDIZIONE CATALOGO	SCHEDA N.	REVISIONE	
		DATA	N°
01	SP011	15/01/97	00




SEZIONE PROFILATI

scala 1:1


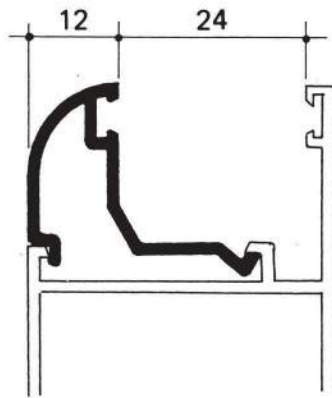


Sistemi TGP 40

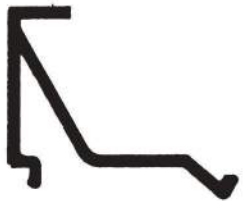
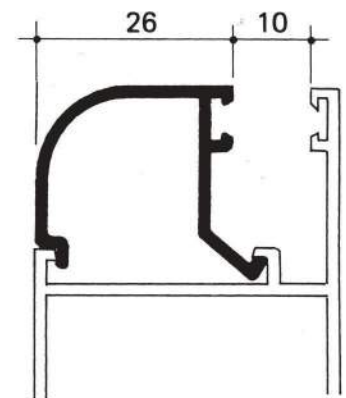
EDIZIONE CATALOGO	SCHEDA N.	REVISIONE	
		DATA	N°
01	SP012	03/04/06	01



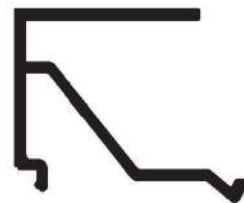
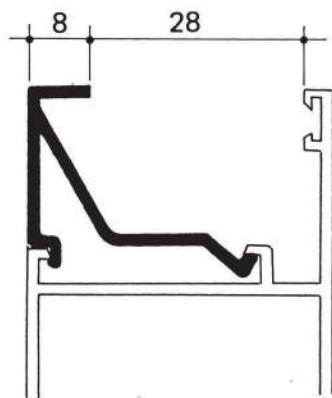
ZK.10538




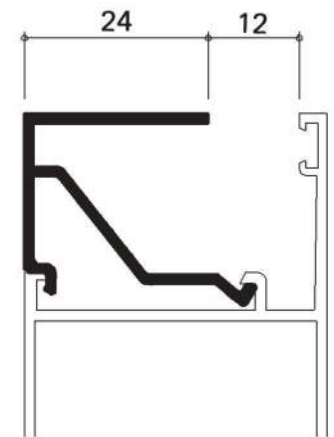
ZK.10537



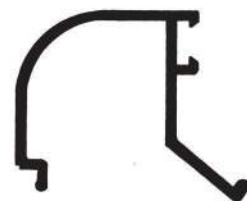
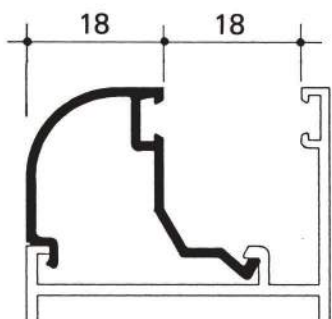
ZK.10238



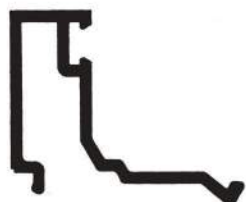
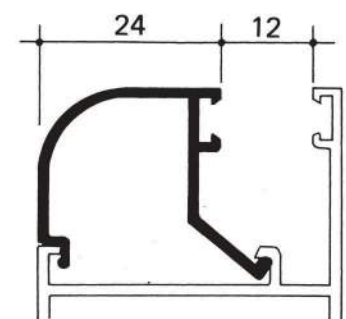
ZK.10722




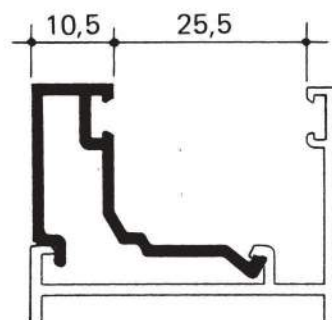
ZK.11667



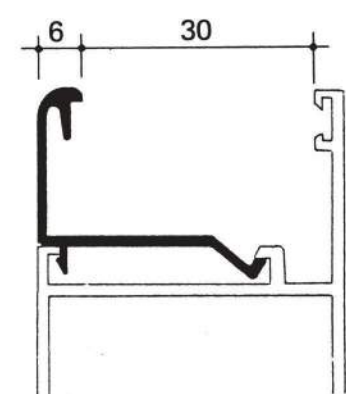
ZK.12264



ZK.11041



ZK.12207



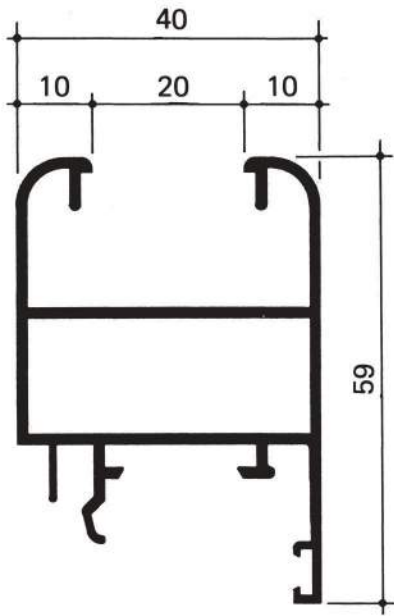
SEZIONE PROFILATI

scala 1:1

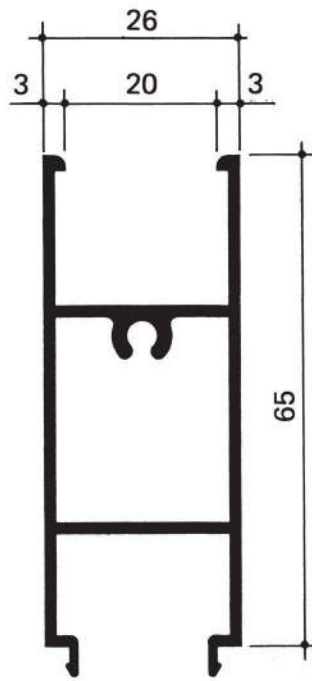


Sistemi TGP 40

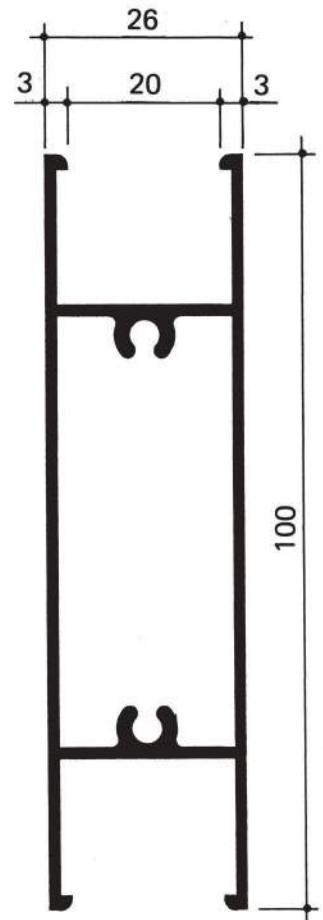
EDIZIONE CATALOGO	SCHEDA N.	REVISIONE	
	DATA	N°	
01	SP013	15/01/97	00



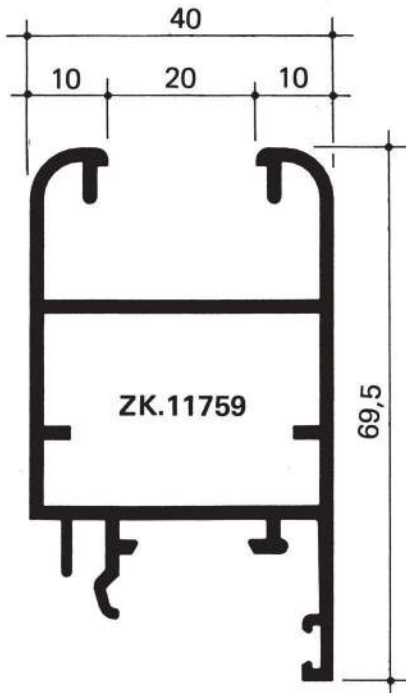
ZK.10999



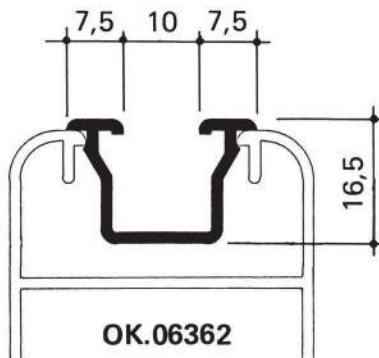
ZK.11392



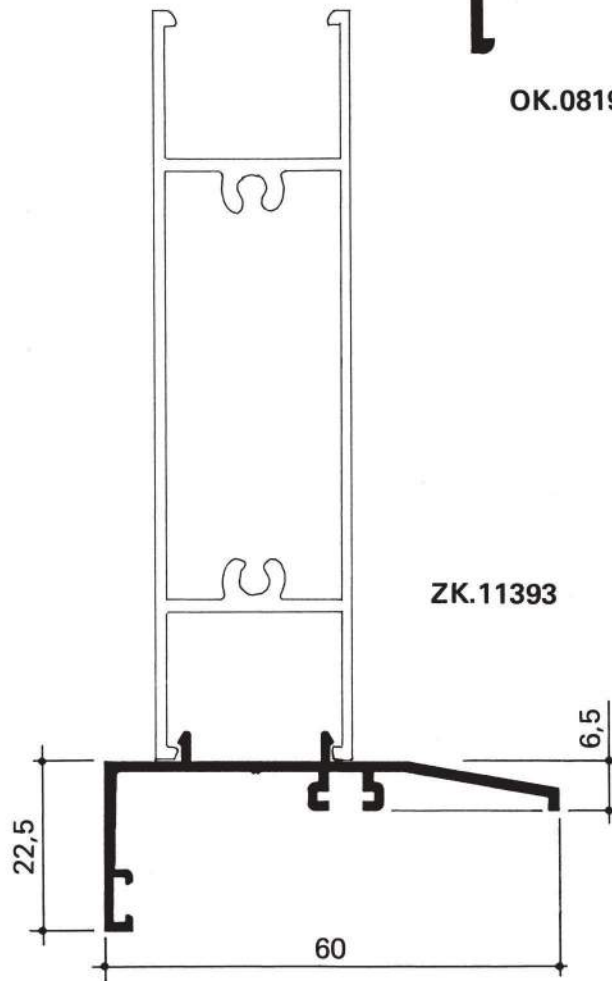
OK.08194



ZK.11759



OK.06362



ZK.11393



SEZIONE PROFILATI

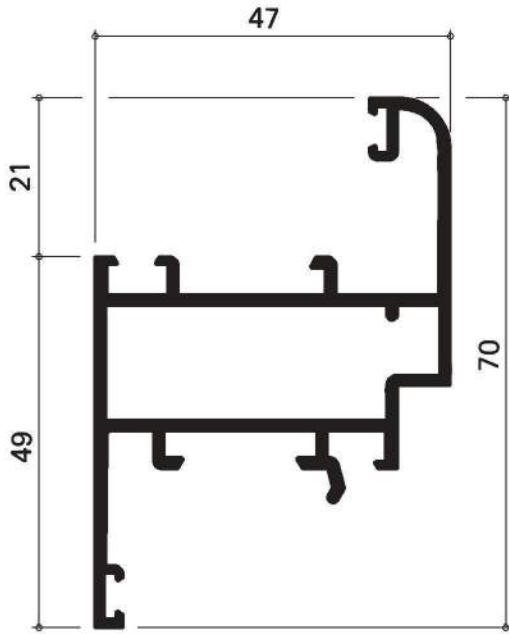
scala 1:1



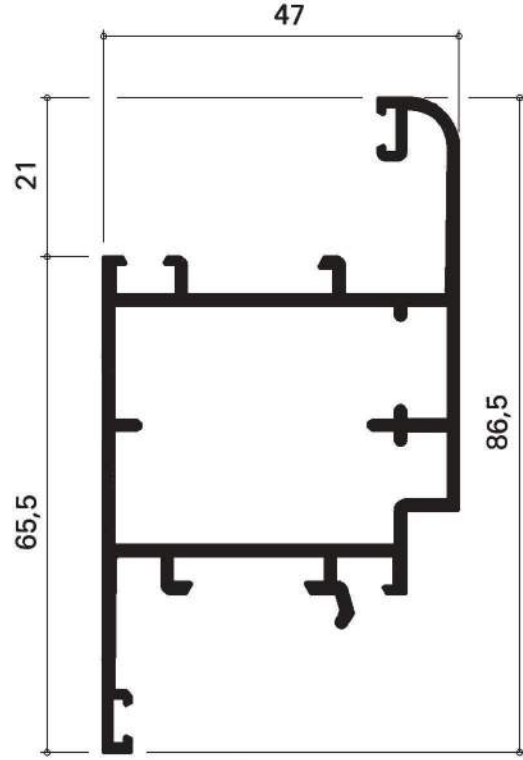
Sistemi



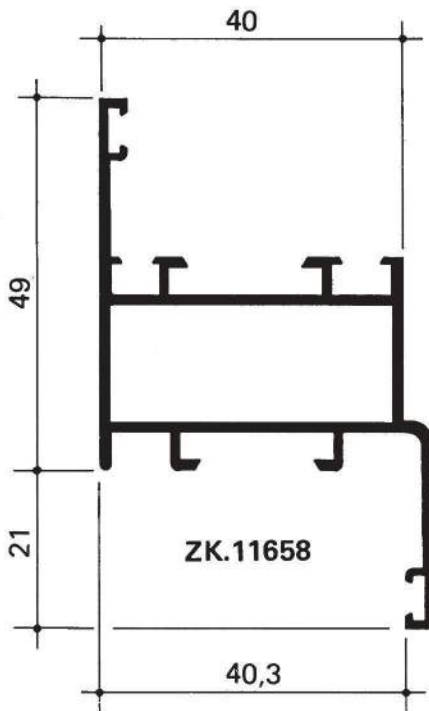
EDIZIONE CATALOGO	SCHEDA N.	REVISIONE	
		DATA	N°
01	SP014	03/04/06	01



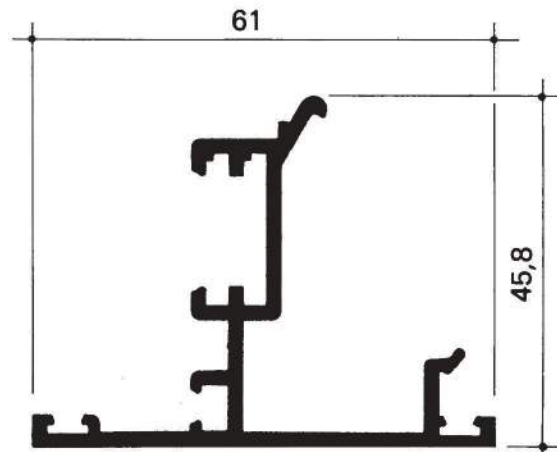
ZK.11309



ZK.11454



ZK.11658



ZK.11286



SEZIONE PROFILATI

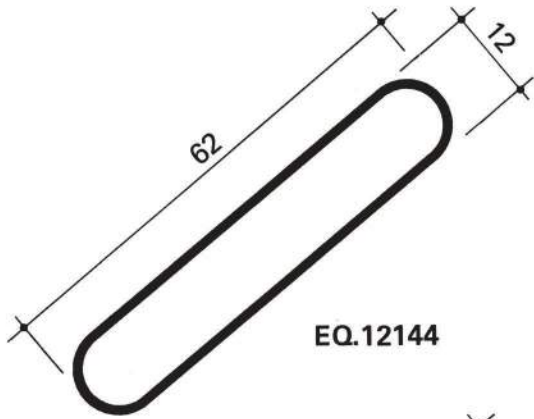
scala 1:1



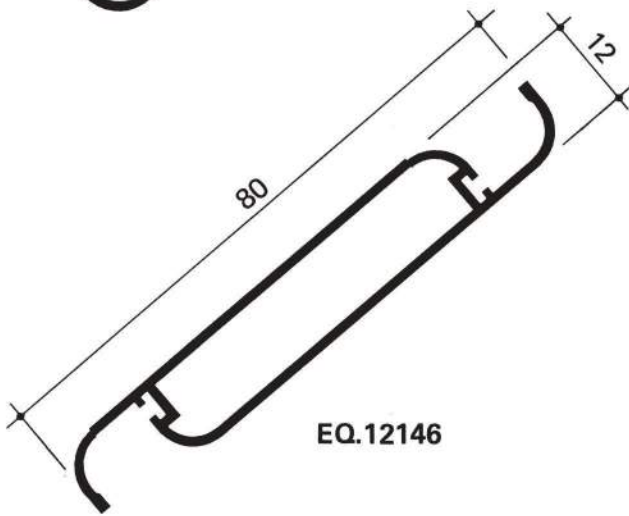
Sistemi



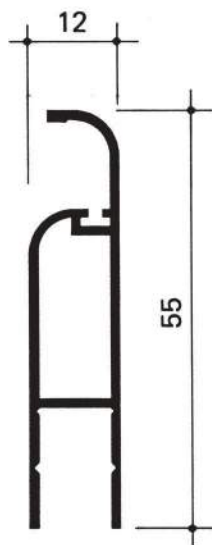
EDIZIONE CATALOGO	SCHEDA N.	REVISIONE	
		DATA	N°
01	SP015	15/01/97	00



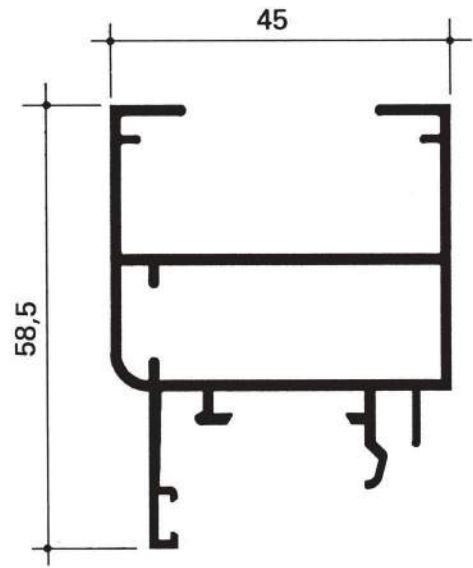
EQ.12144



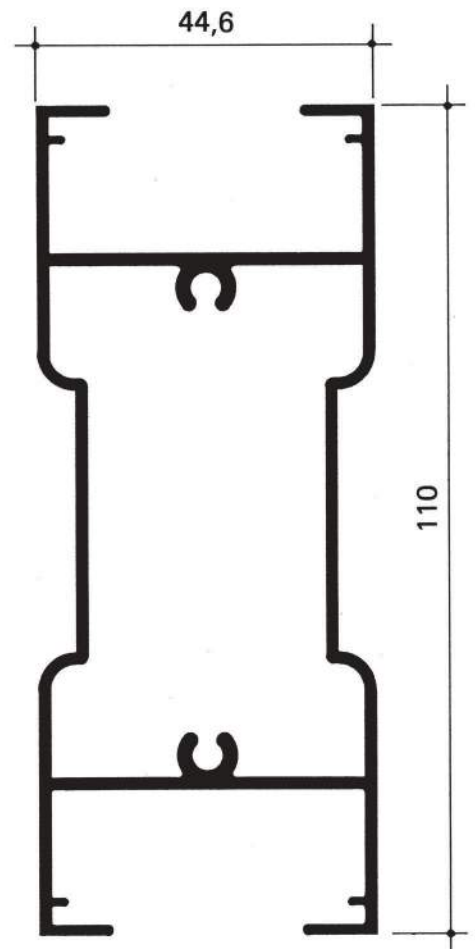
EQ.12146



EQ.12145



ZK.11085




ZK.11086



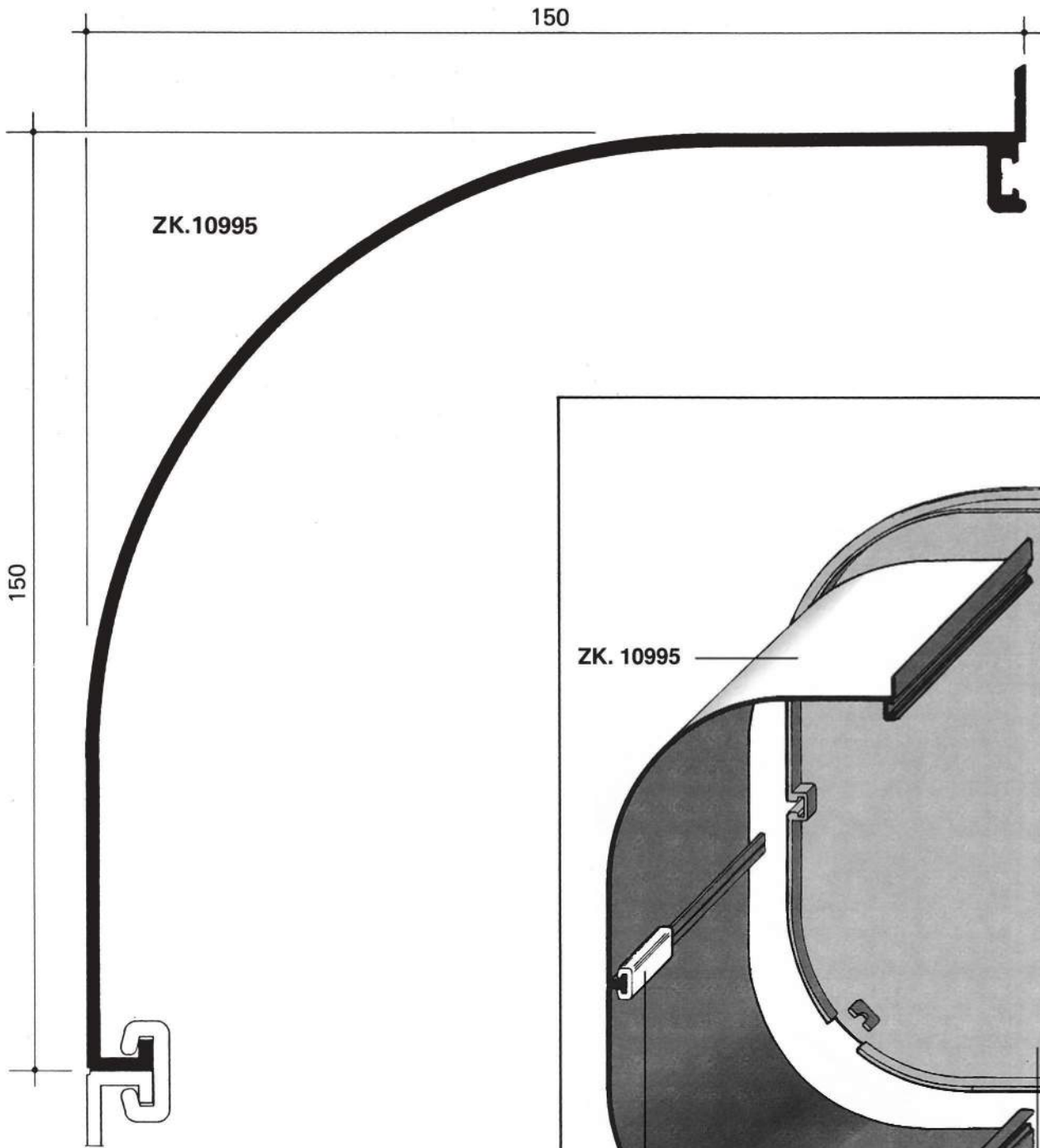
SEZIONE PROFILATI

scala 1:1



Sistemi TGP 40

EDIZIONE CATALOGO	SCHEDA N.	REVISIONE	
		DATA	N°
01	SP016	15/01/97	00



ZK.10995

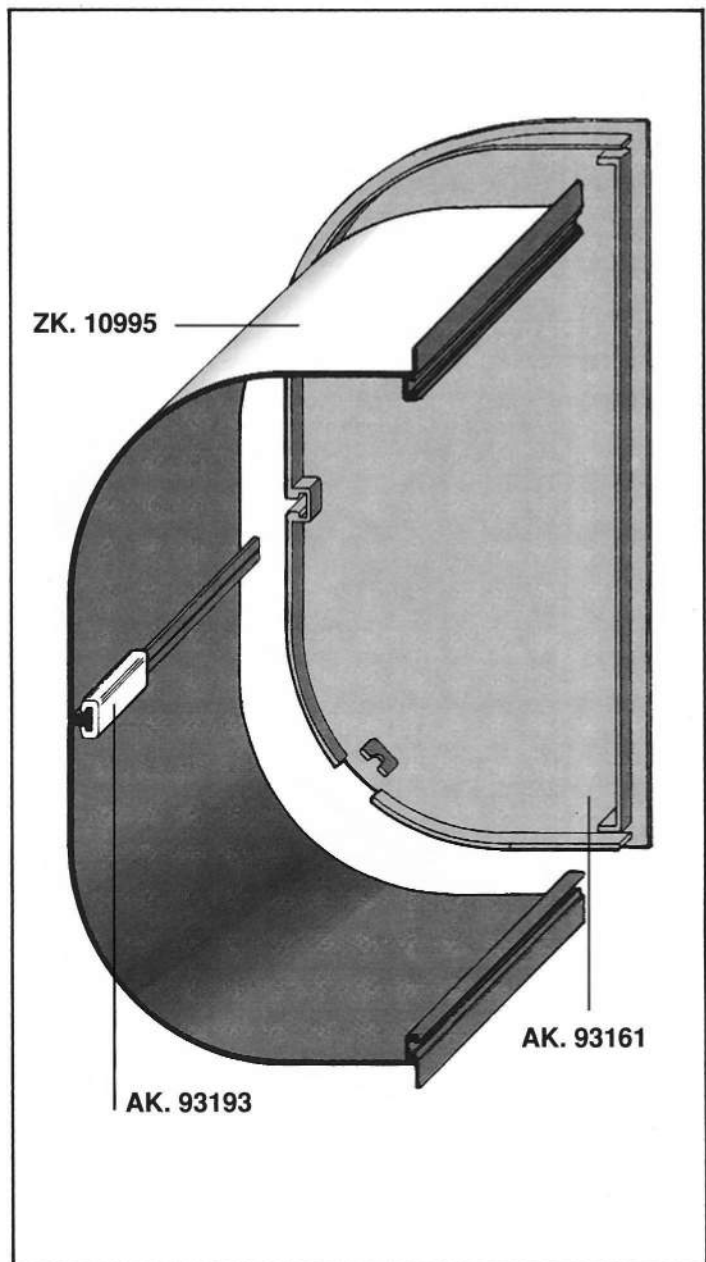
150

150

18

40

56



ZK. 10995

AK. 93193

AK. 93161

ZK.11981

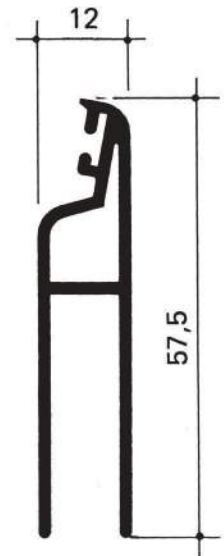
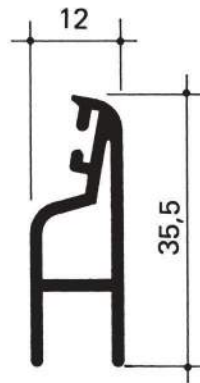
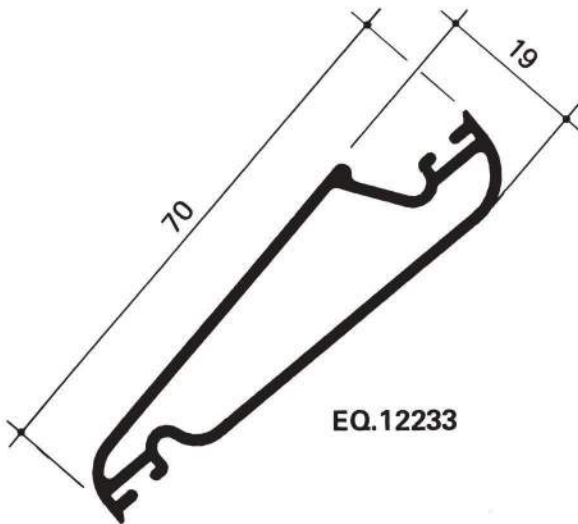
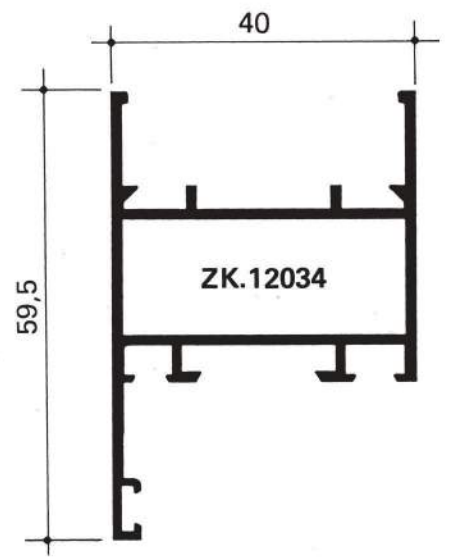
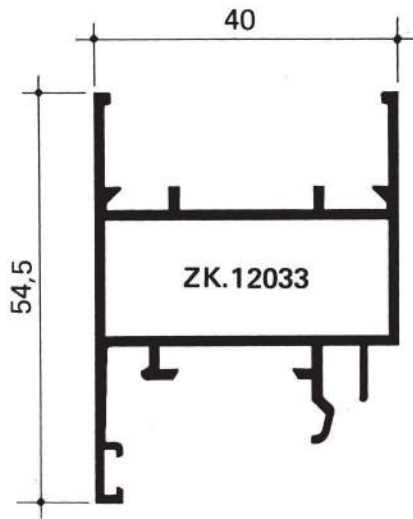
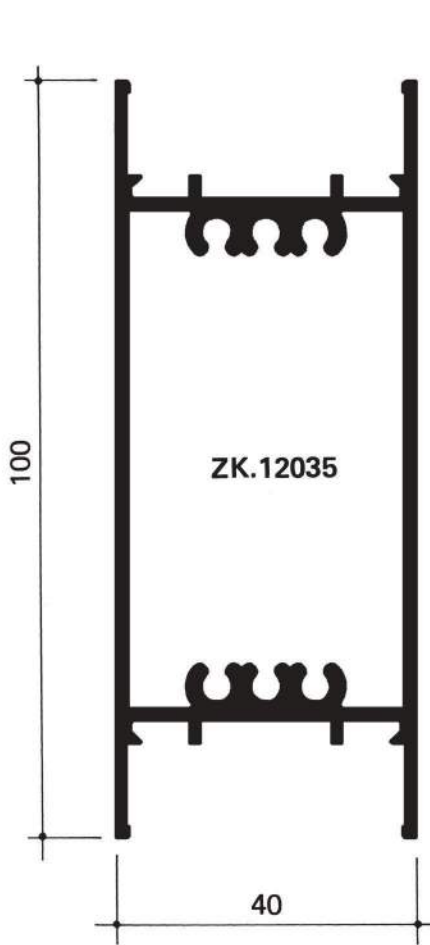


SEZIONE PROFILATI

scala 1:1

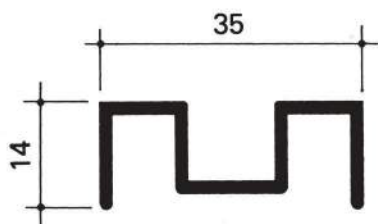


EDIZIONE CATALOGO	SCHEDA N.	REVISIONE	
		DATA	N°
01	SP017	03/04/06	01

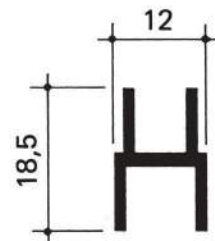


EQ.12235

EQ.12236



EQ.12238




EQ.12237



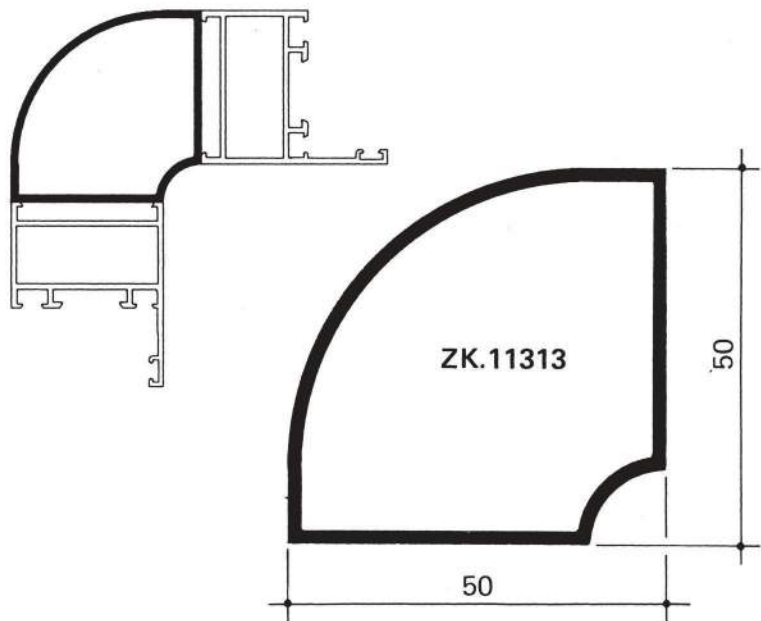
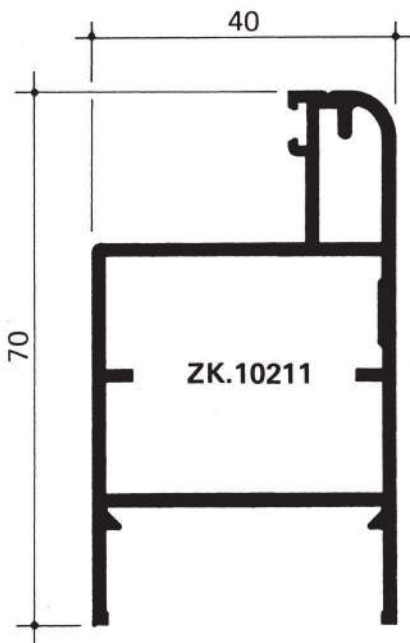
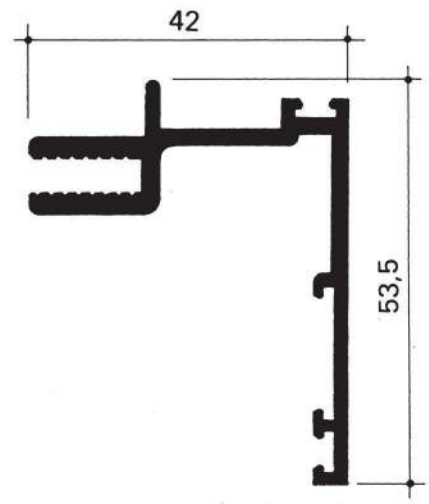
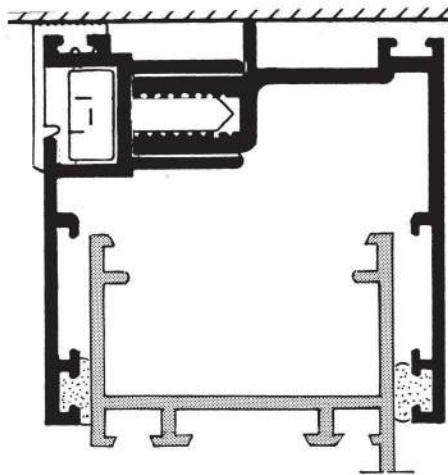
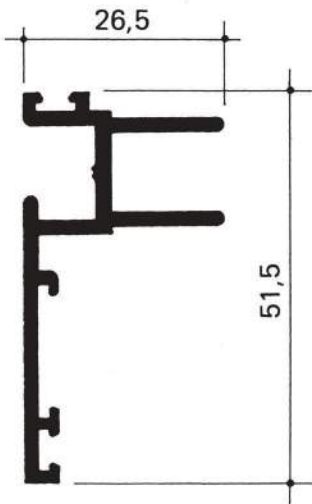
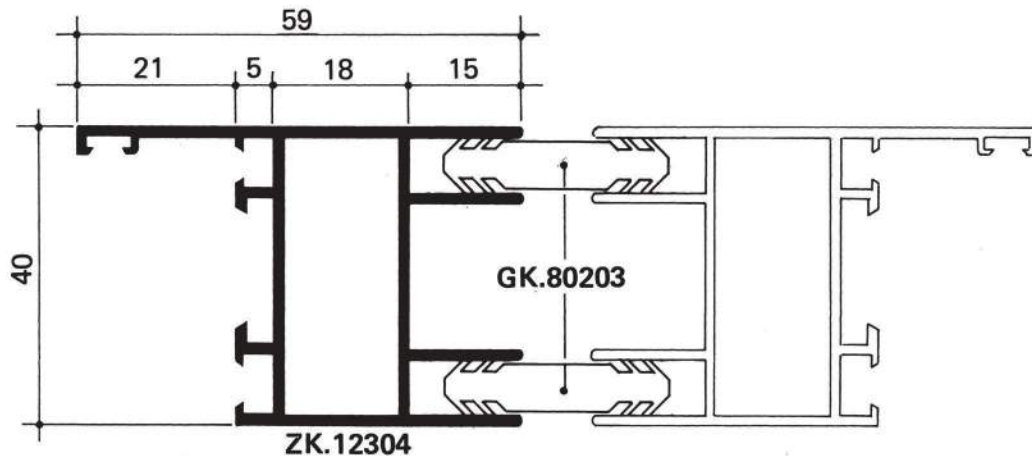
SEZIONE PROFILATI

scala 1:1



Sistemi TGP 40

EDIZIONE CATALOGO	SCHEDA N.	REVISIONE	
		DATA	N°
01	SP018	15/01/97	00



SEZIONE PROFILATI

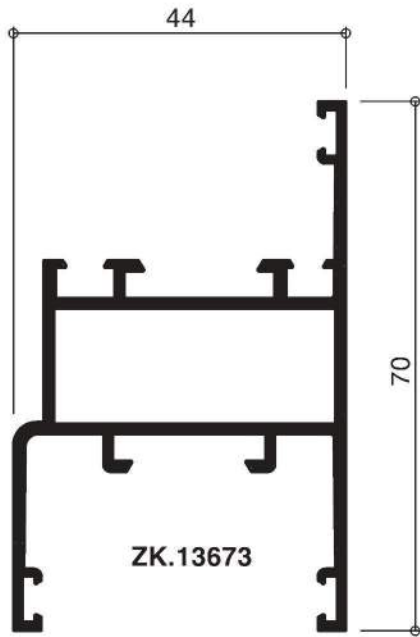
scala 1:1



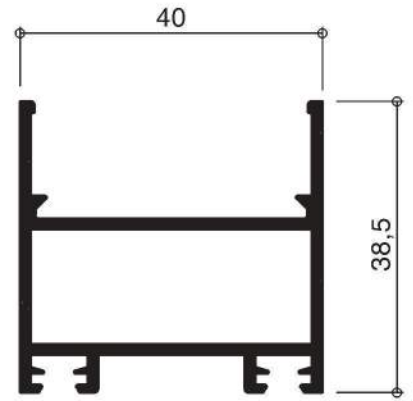
Sistemi



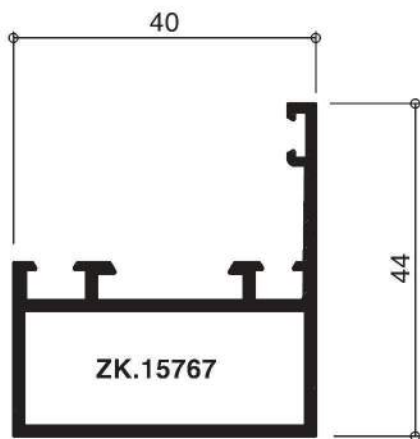
EDIZIONE CATALOGO	SCHEDA N.	REVISIONE	
		DATA	N°
01	SP019	15/01/97	00



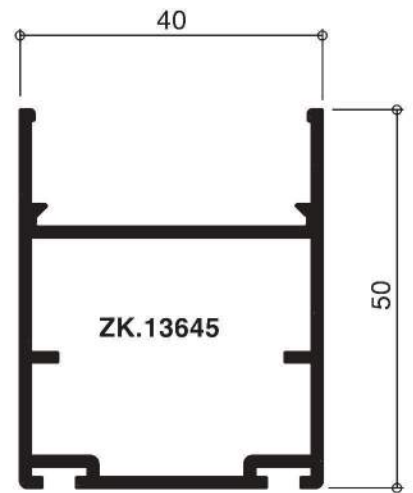
ZK.13673



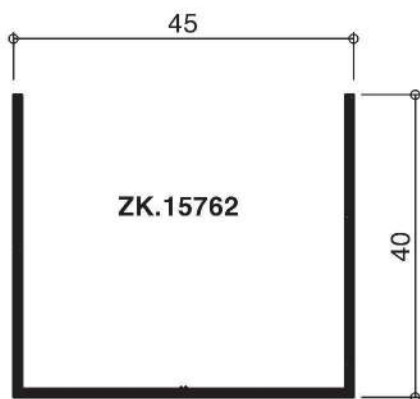
ZK.13646



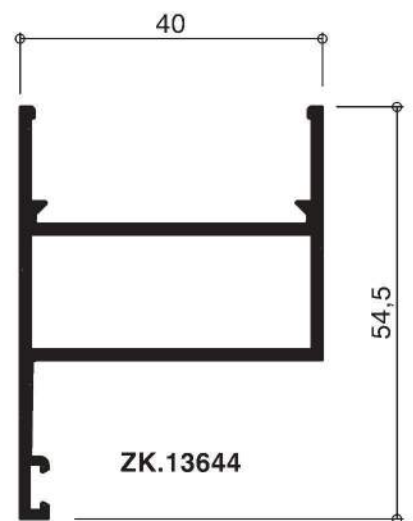
ZK.15767



ZK.13645



ZK.15762




ZK.13644



SEZIONE PROFILATI

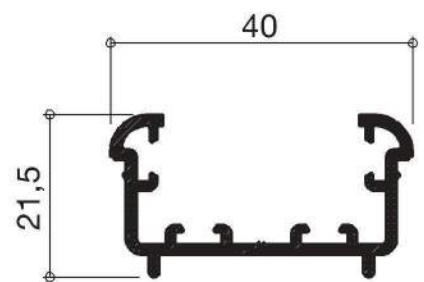
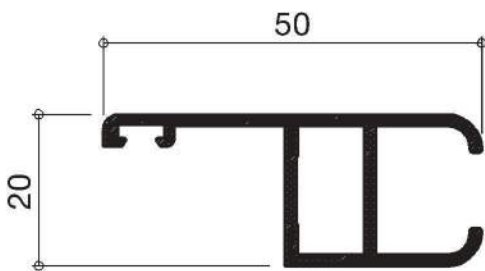
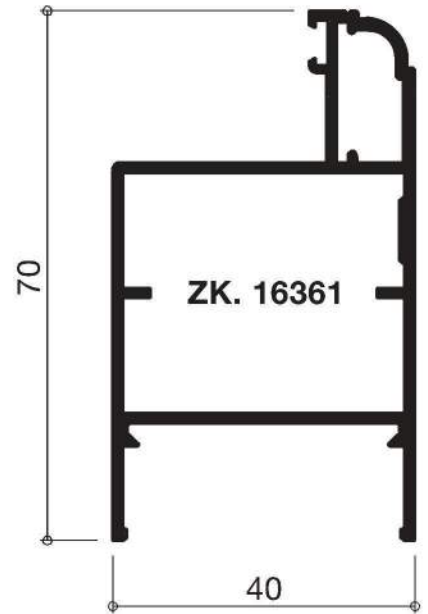
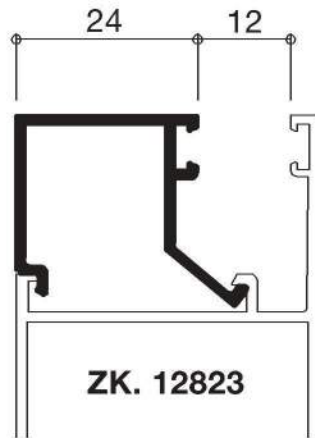
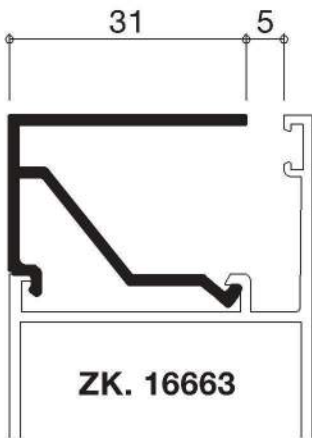
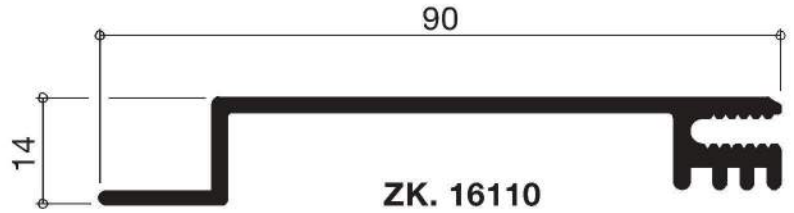
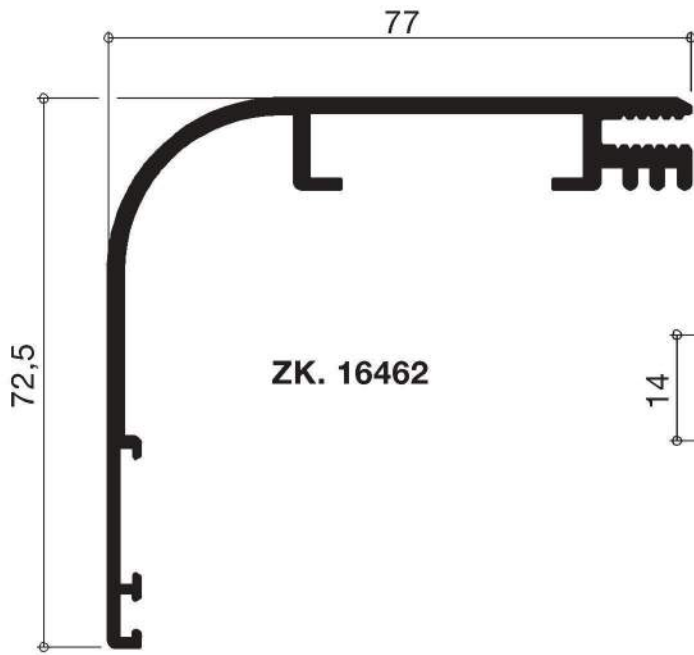
scala 1:1



Sistemi

TGP 40

EDIZIONE CATALOGO	SCHEDA N.	REVISIONE	
		DATA	N°
01	SP020	03/04/06	01



ZK. 15972

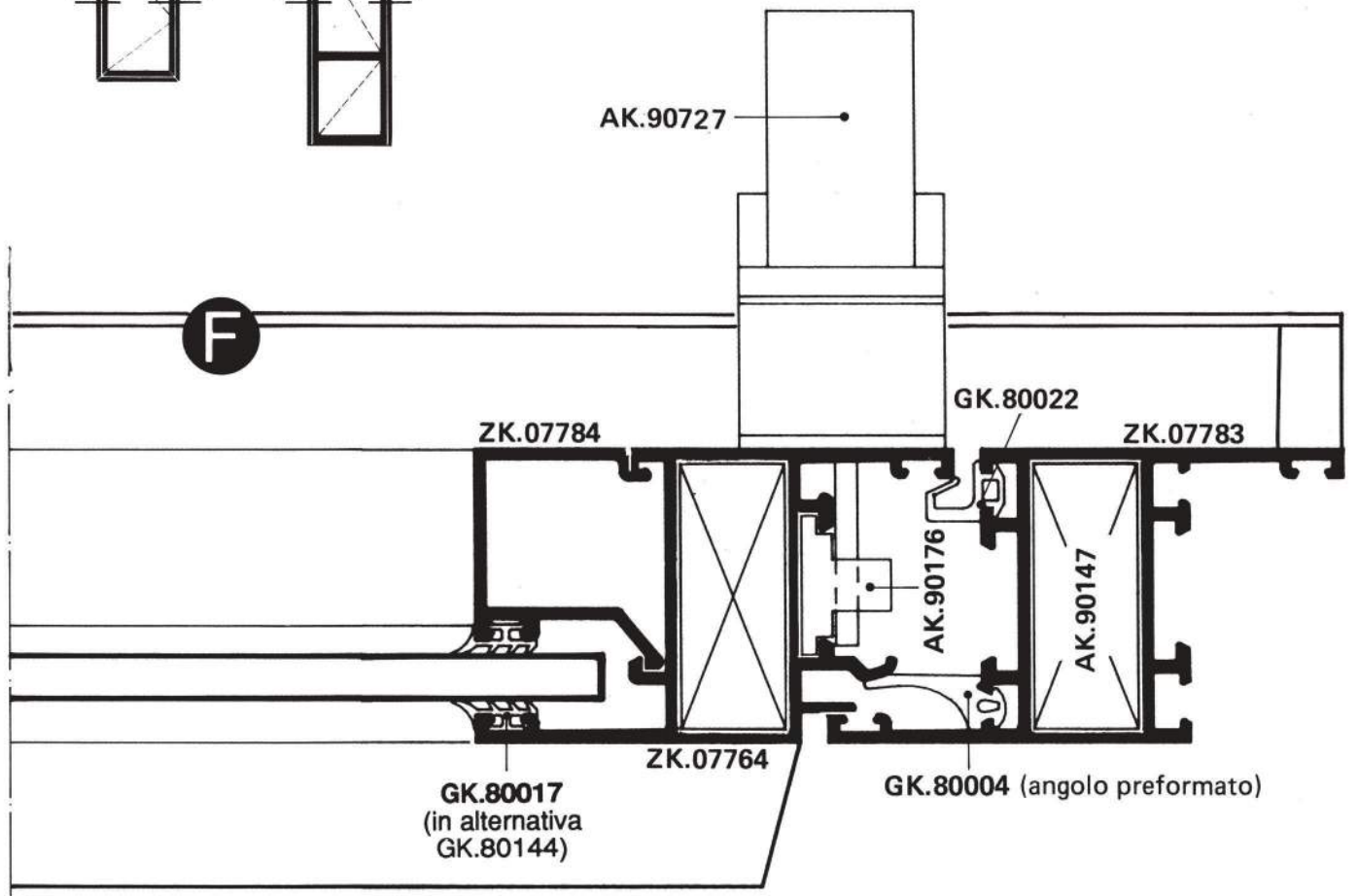
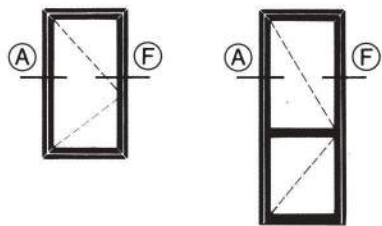
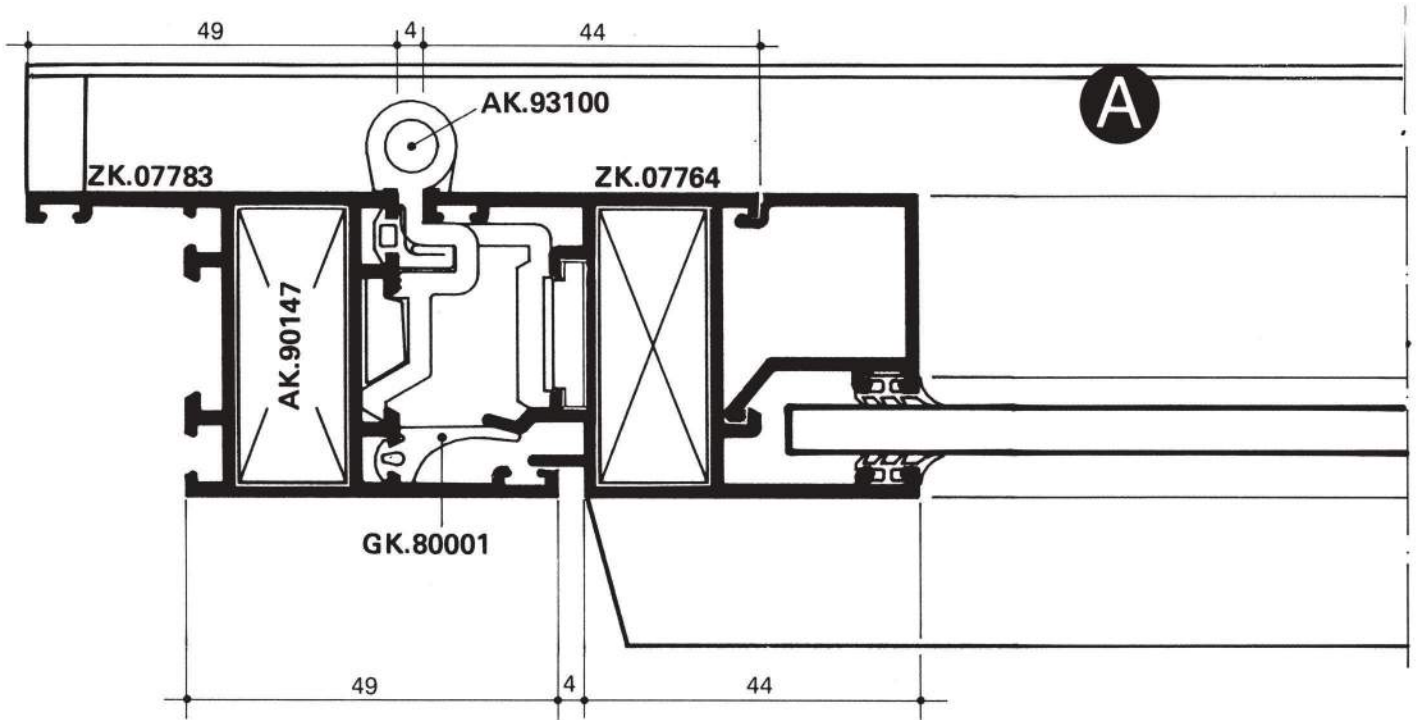
ZK. 13473



NODI SERRAMENTI 1:1
COMPLANARE



EDIZIONE CATALOGO	SCHEDA N.	REVISIONE	
01	NS001	DATA	N°
		15/01/97	00

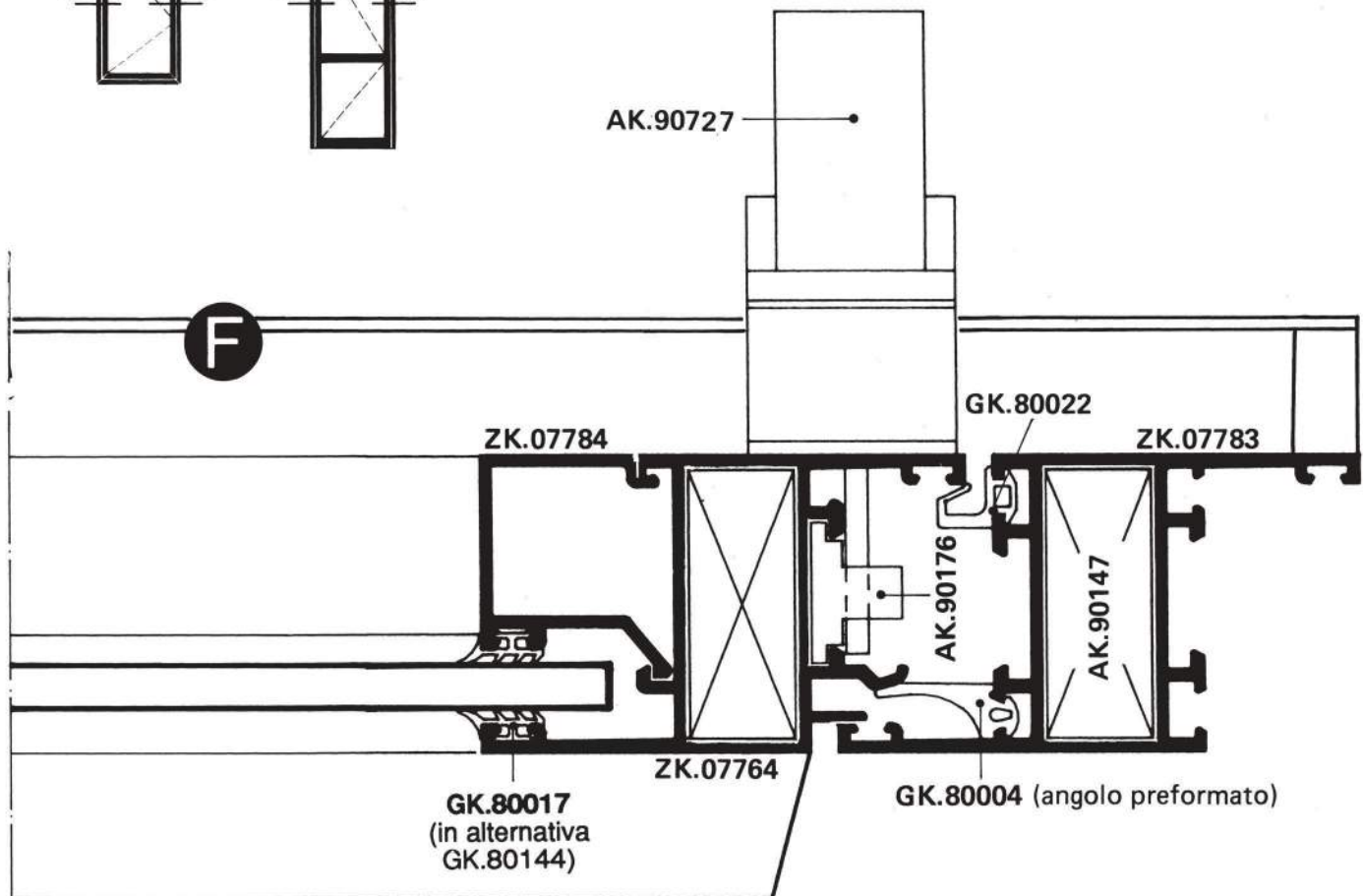
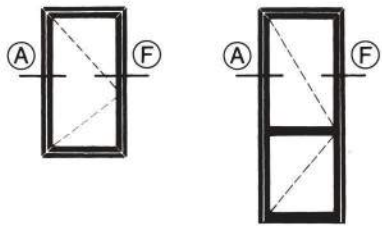
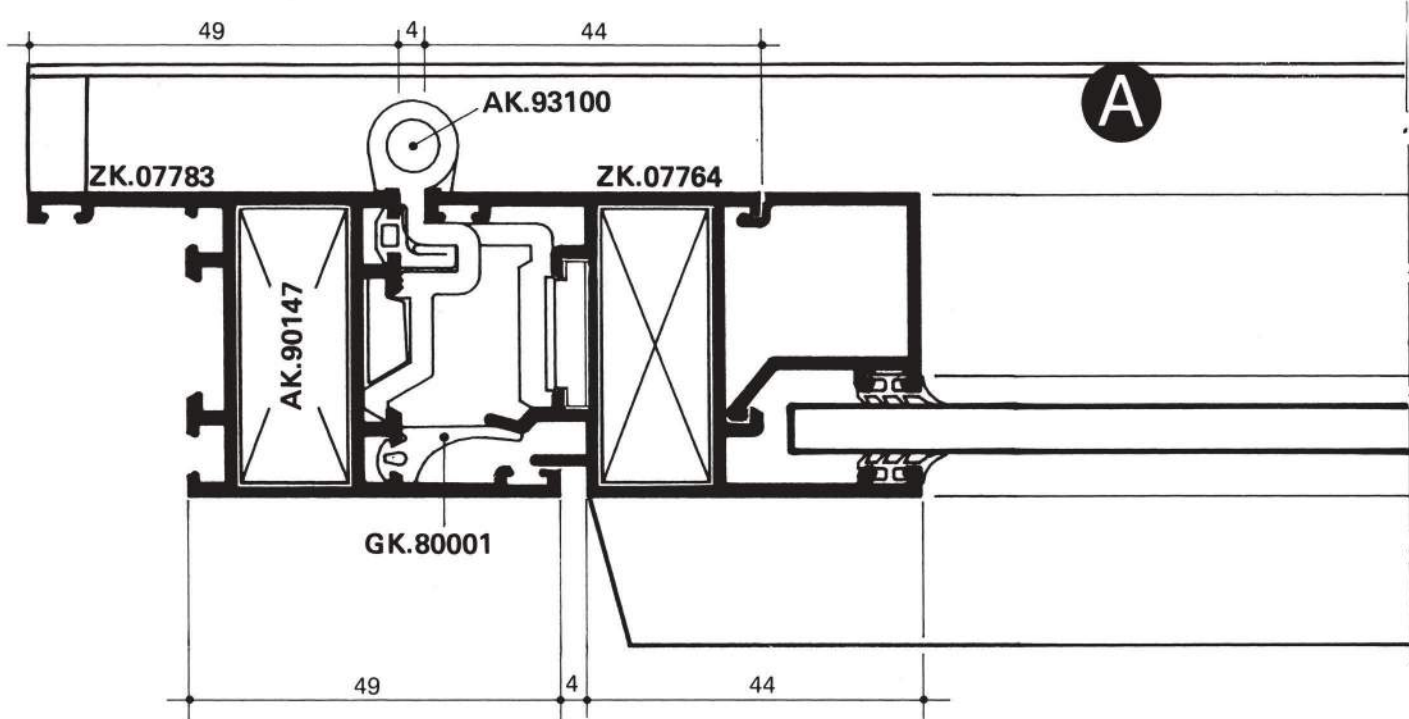


NODI SERRAMENTI 1:1
COMPLANARE



Sistemi TGP 40

EDIZIONE CATALOGO	SCHEDA N.	REVISIONE	
		DATA	N°
01	NS002	15/01/97	00

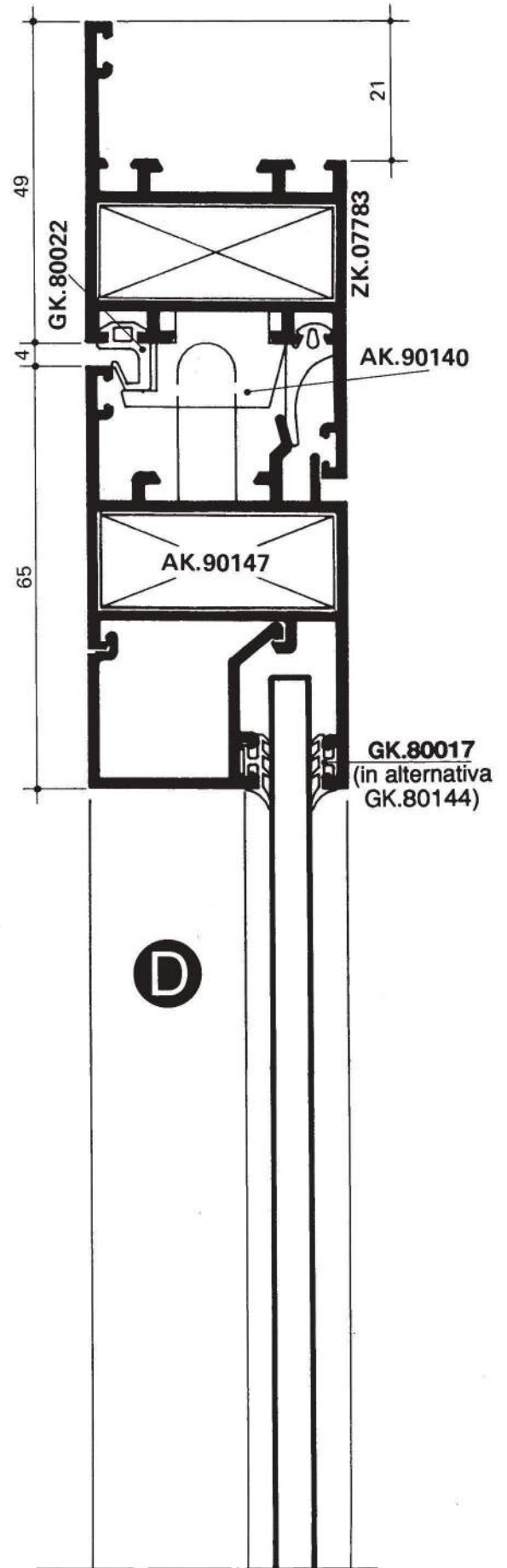
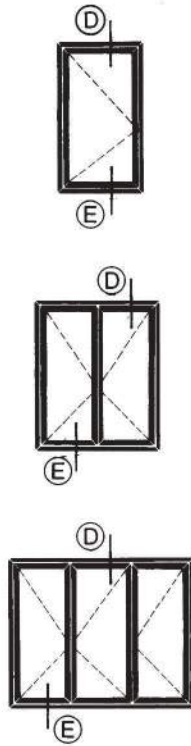
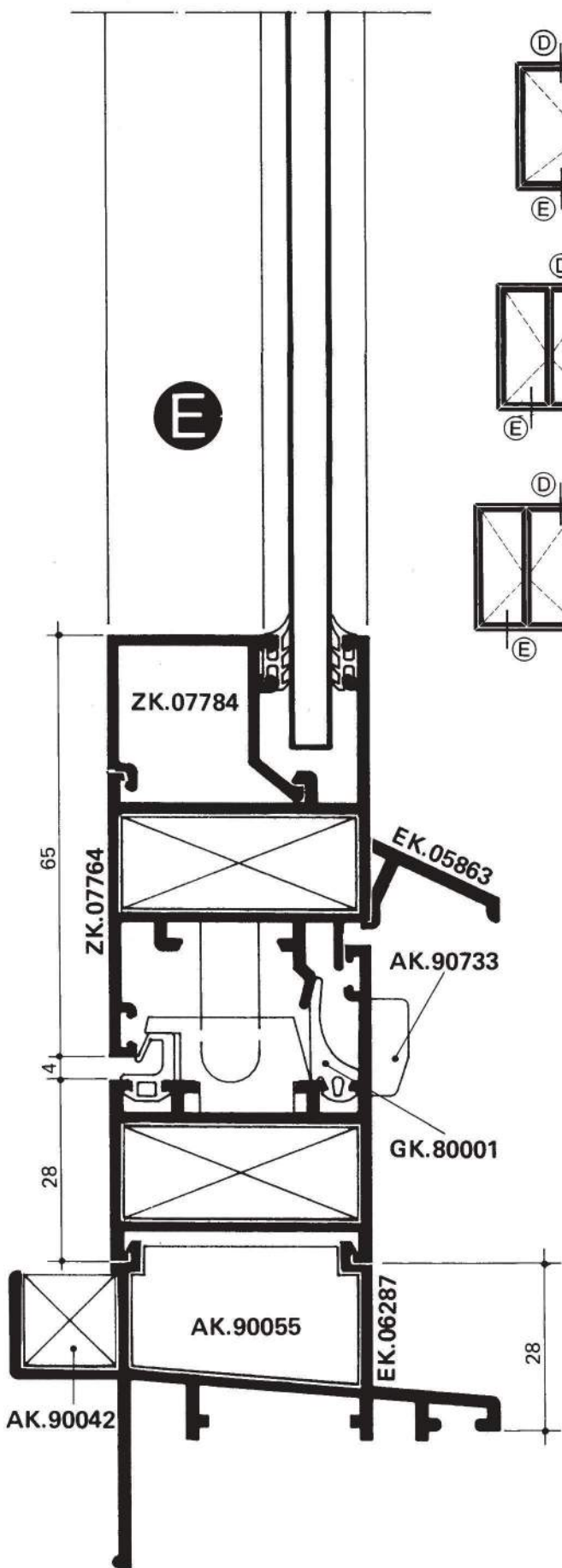


NODI SERRAMENTI 1:1
COMPLANARE

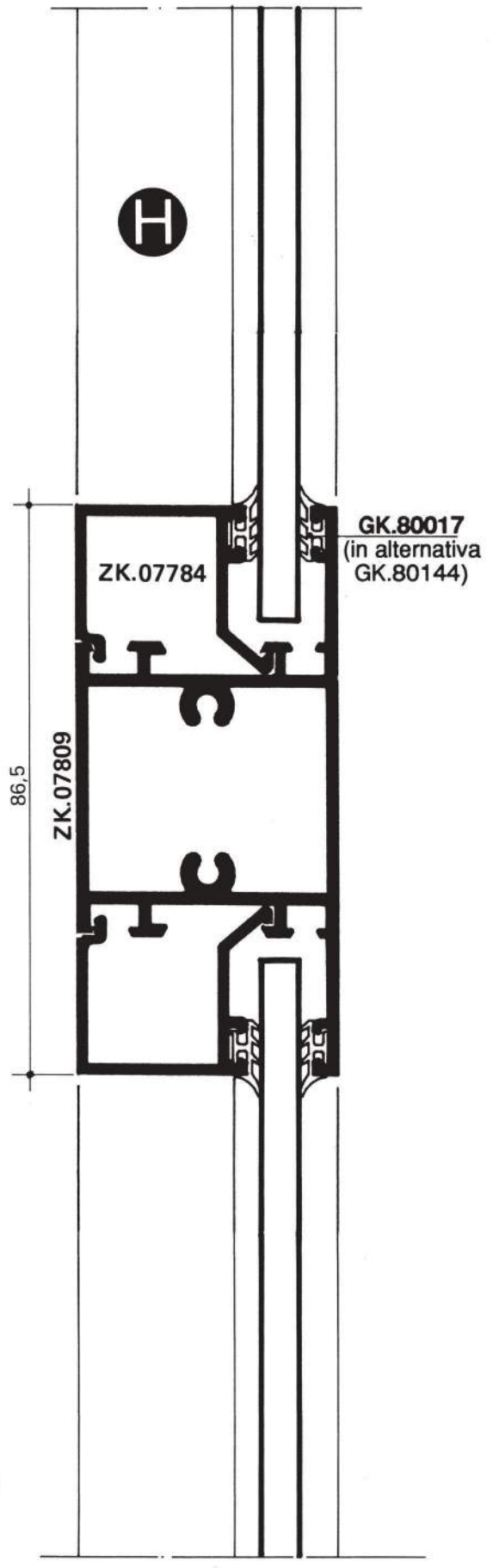
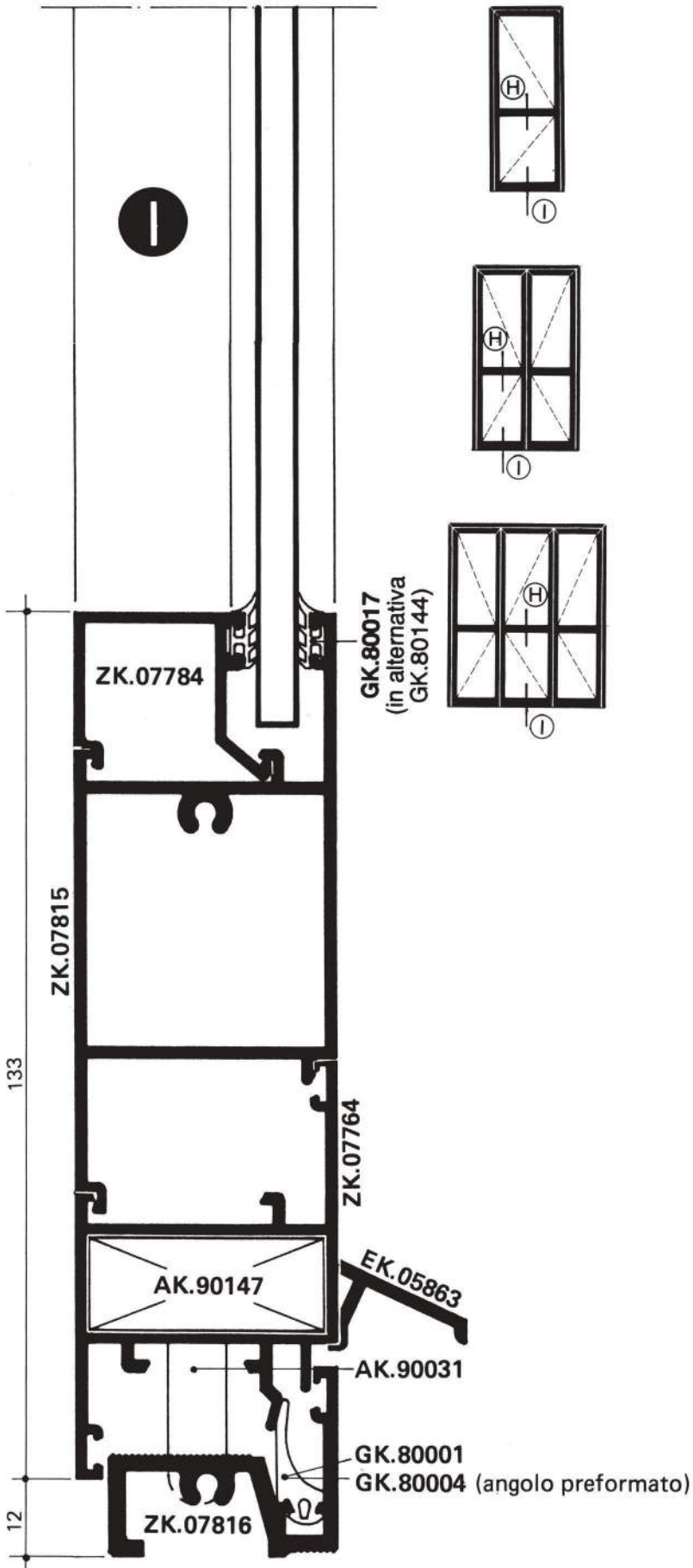


TGP 40

EDIZIONE CATALOGO	SCHEDA N.	REVISIONE	
		DATA	N°
01	NS003	15/01/97	00

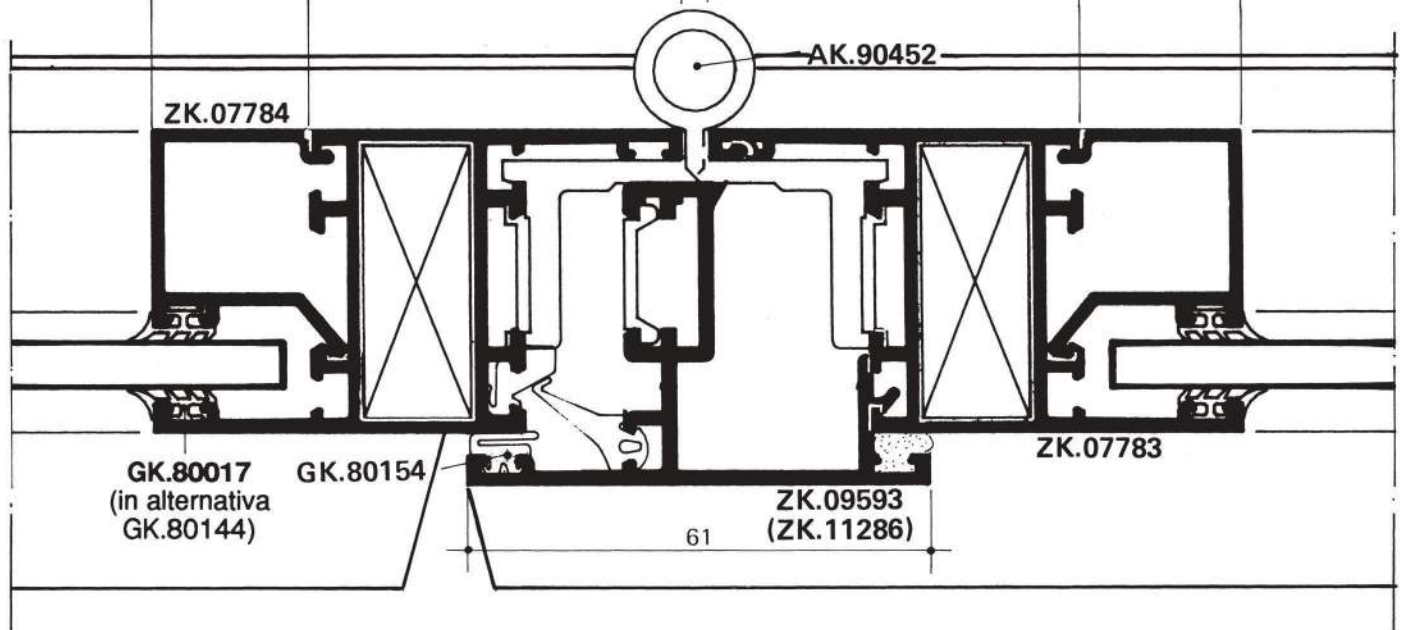

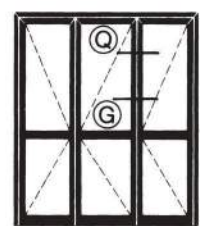
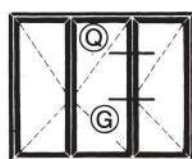
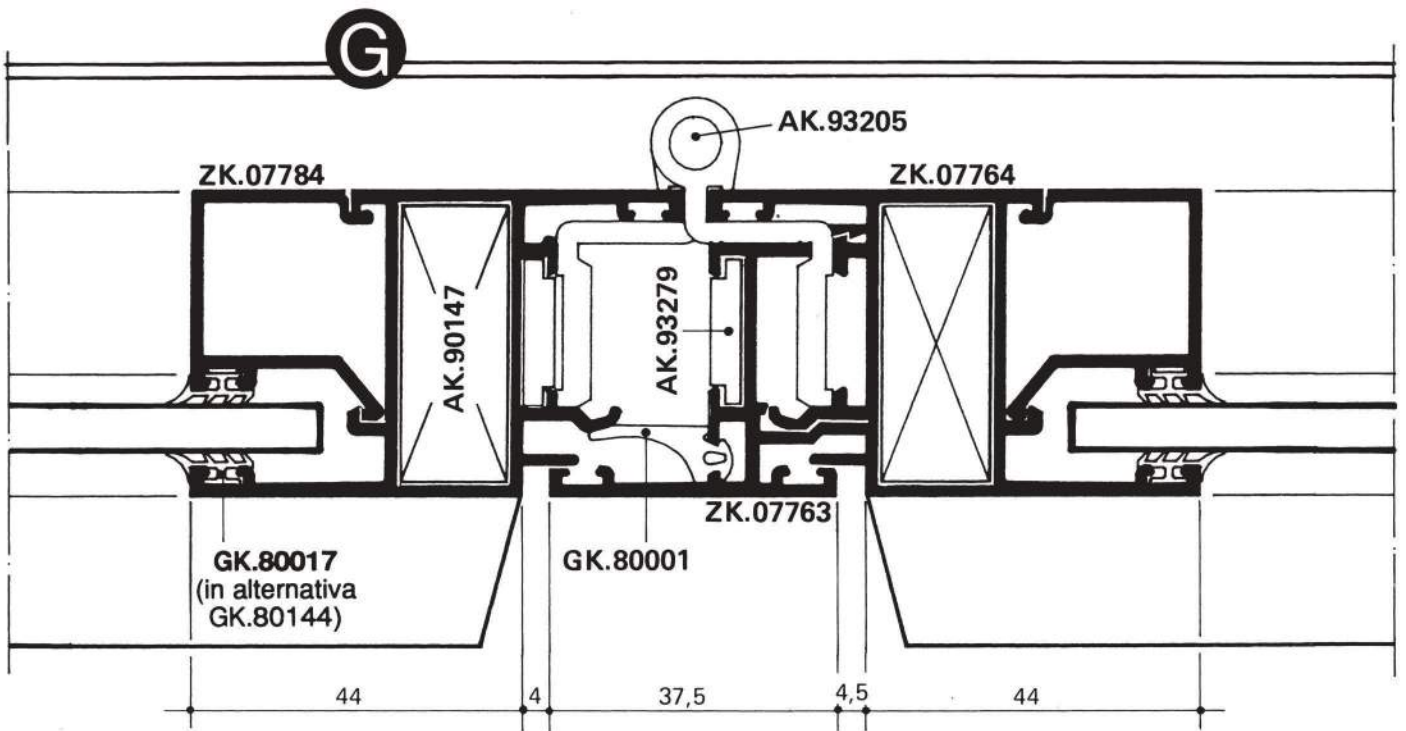


EDIZIONE CATALOGO	SCHEDA N.	REVISIONE	
		DATA	N°
01	NS004	15/01/97	00





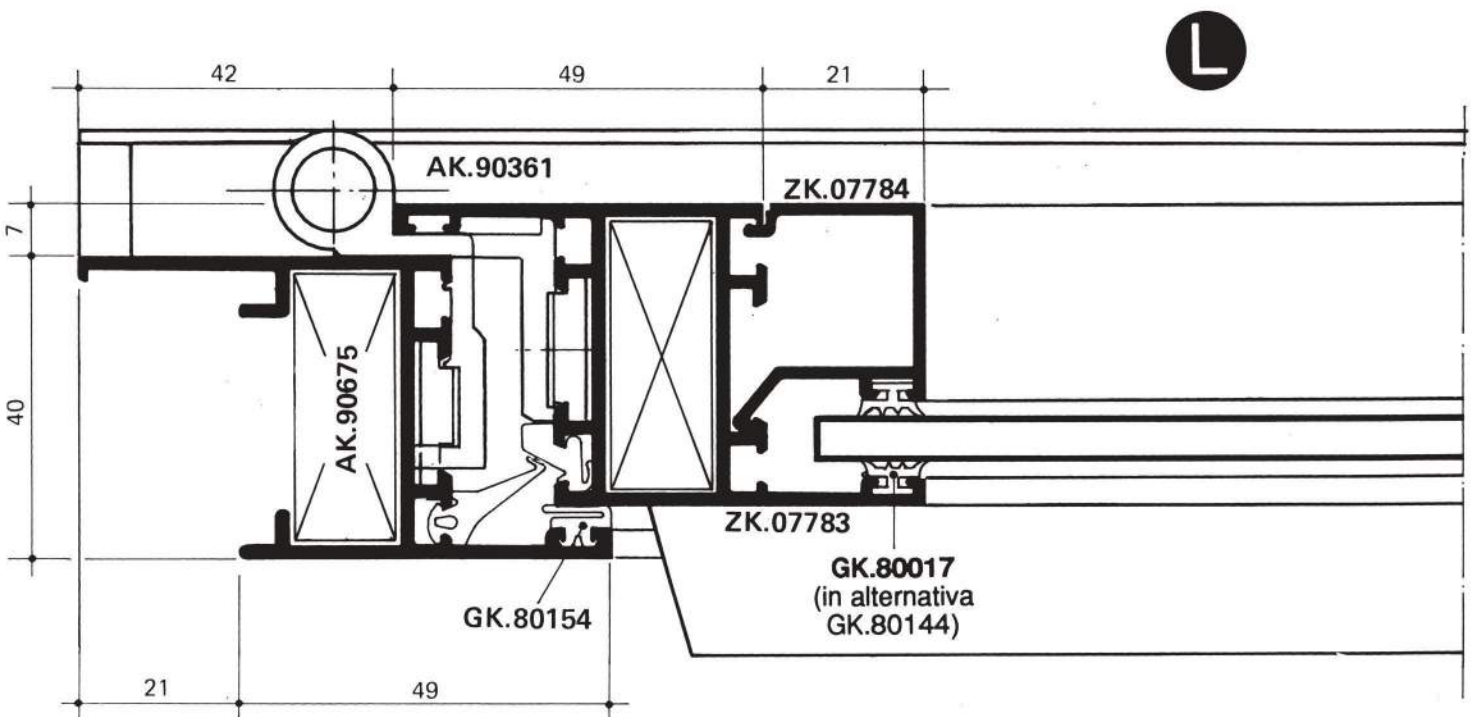
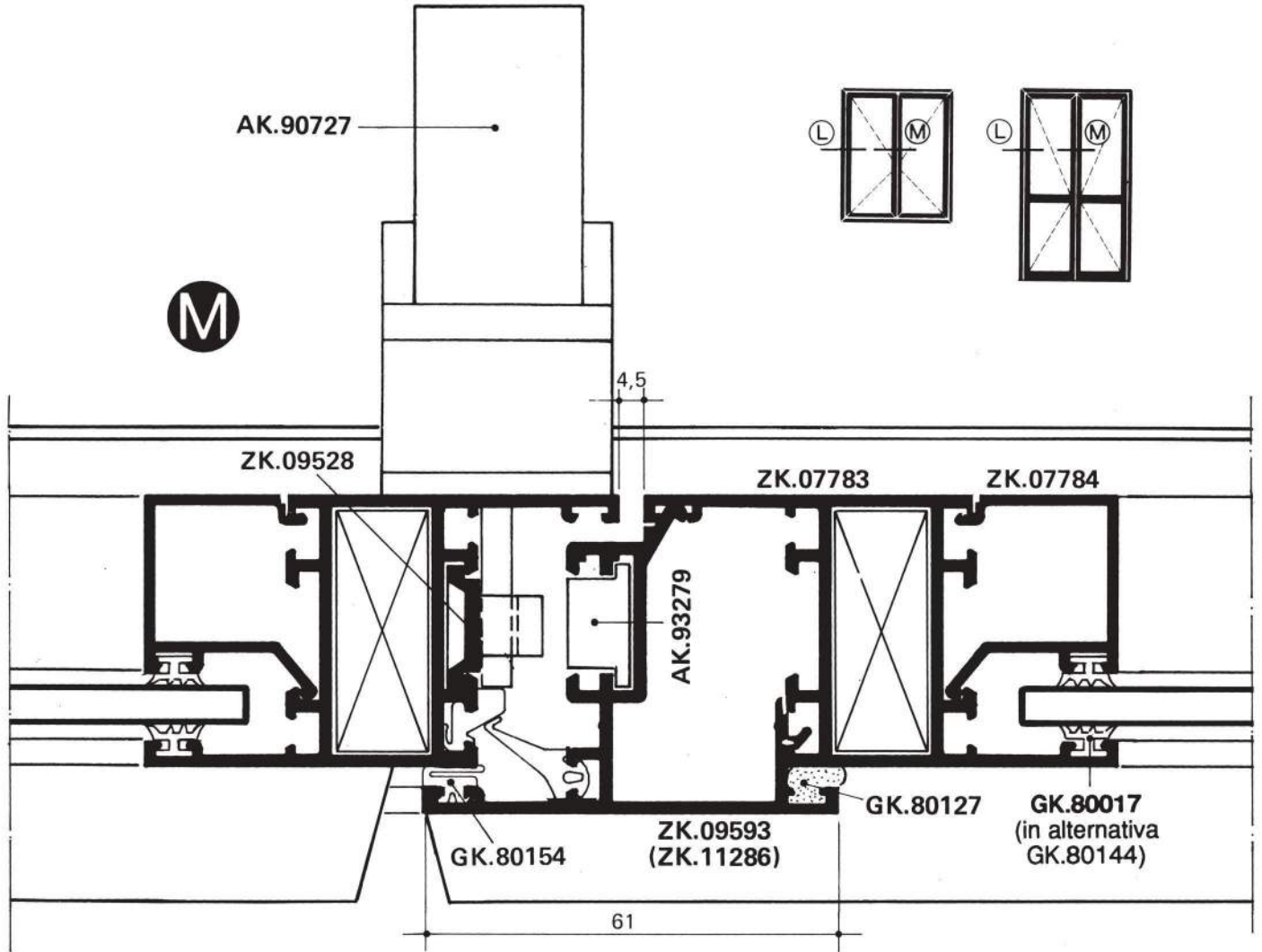
EDIZIONE CATALOGO	SCHEDA N.	REVISIONE	
01	NS005	DATA	N°
		15/01/97	00



NODI SERRAMENTI 1:1
SORMONTO



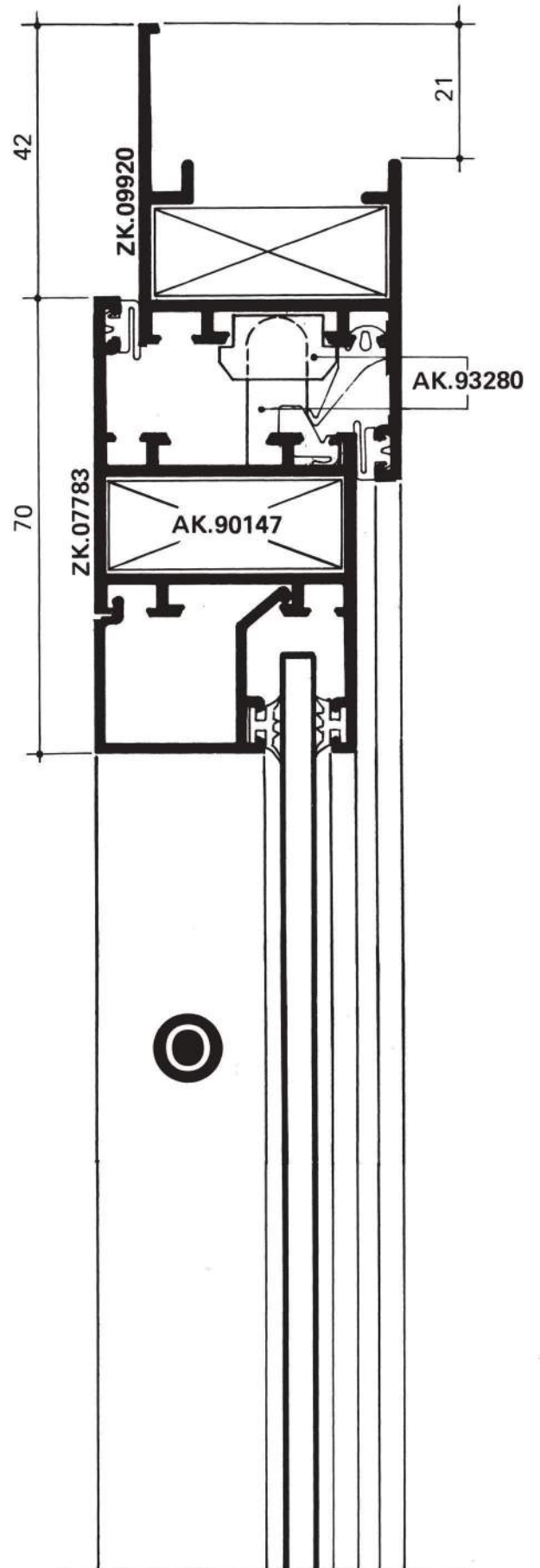
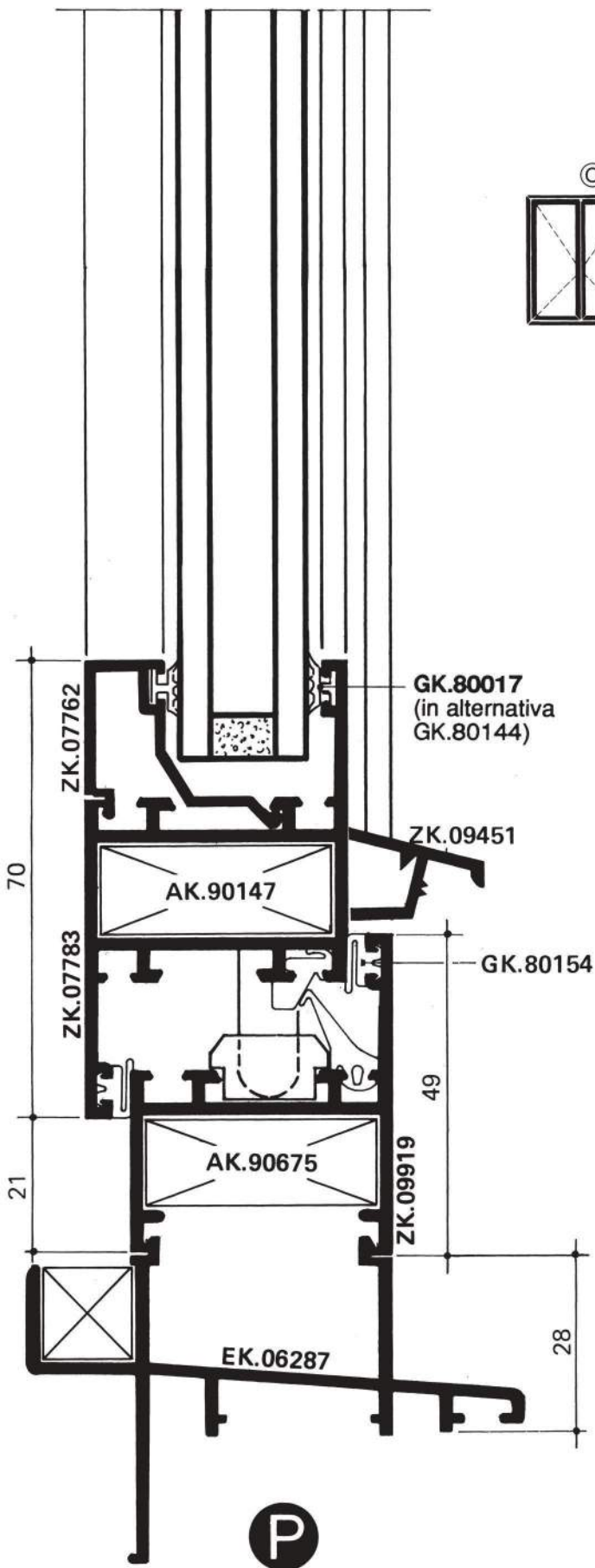
EDIZIONE CATALOGO	SCHEDA N.	REVISIONE	
		DATA	N°
01	NS006	15/01/97	00



NODI SERRAMENTI 1:1
SORMONTO



EDIZIONE CATALOGO	SCHEDA N.	REVISIONE	
		DATA	N°
01	NS007	15/01/97	00

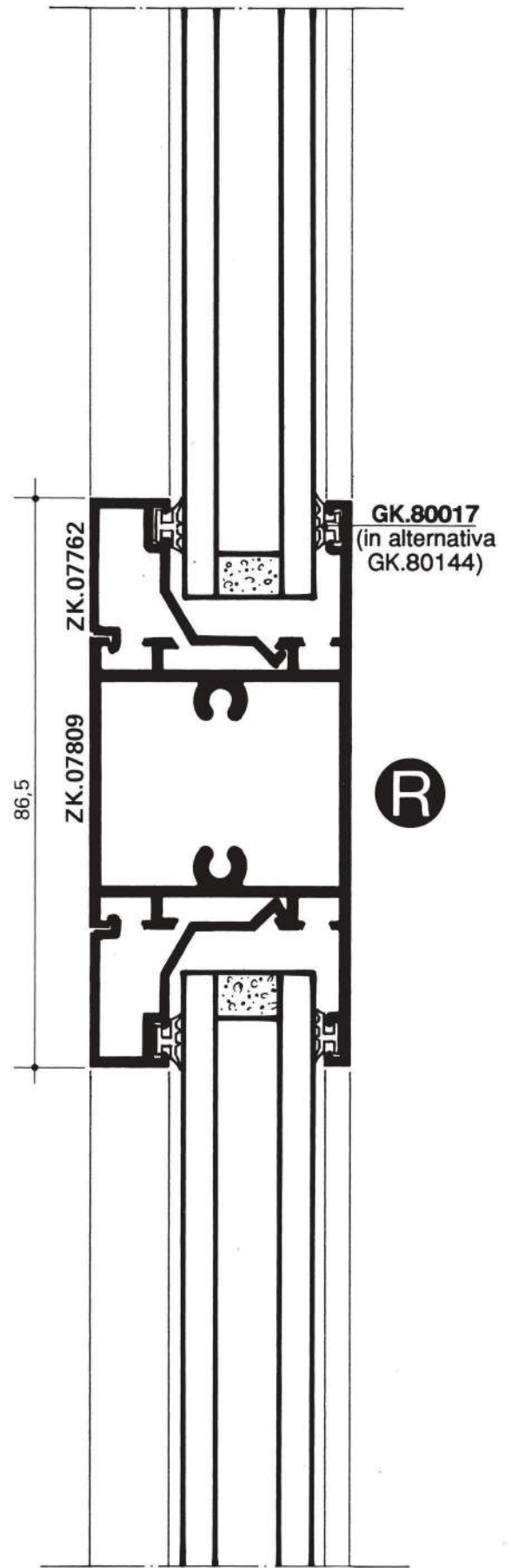
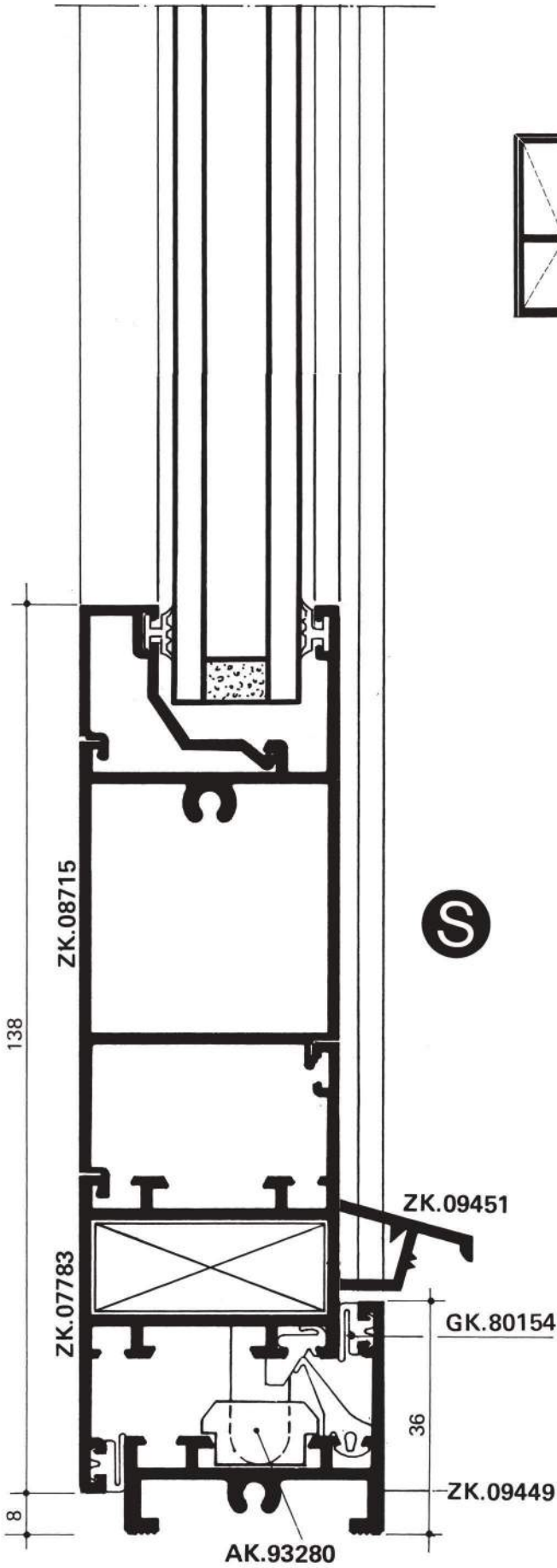


NODI SERRAMENTI 1:1
SORMONTO



TGP 40

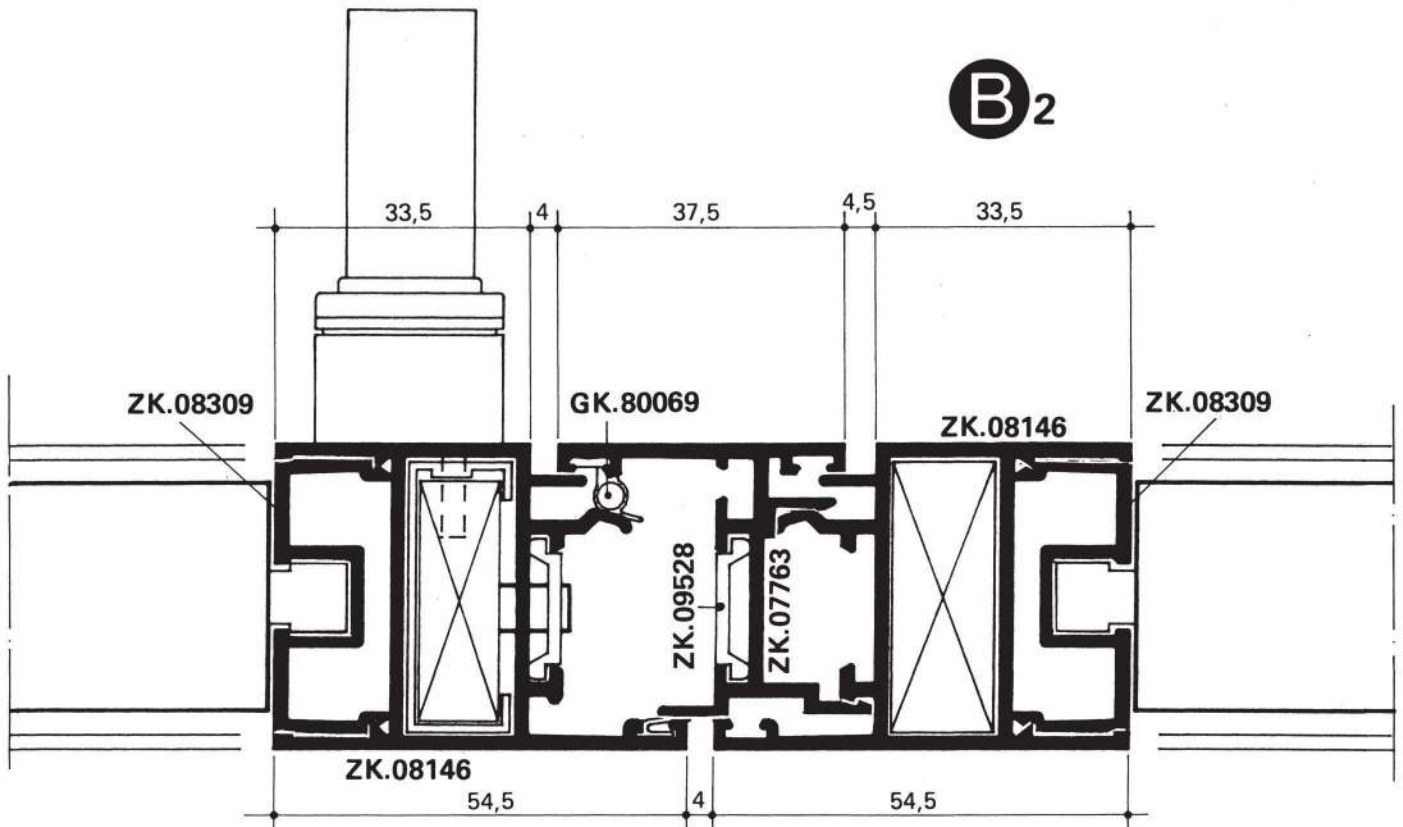
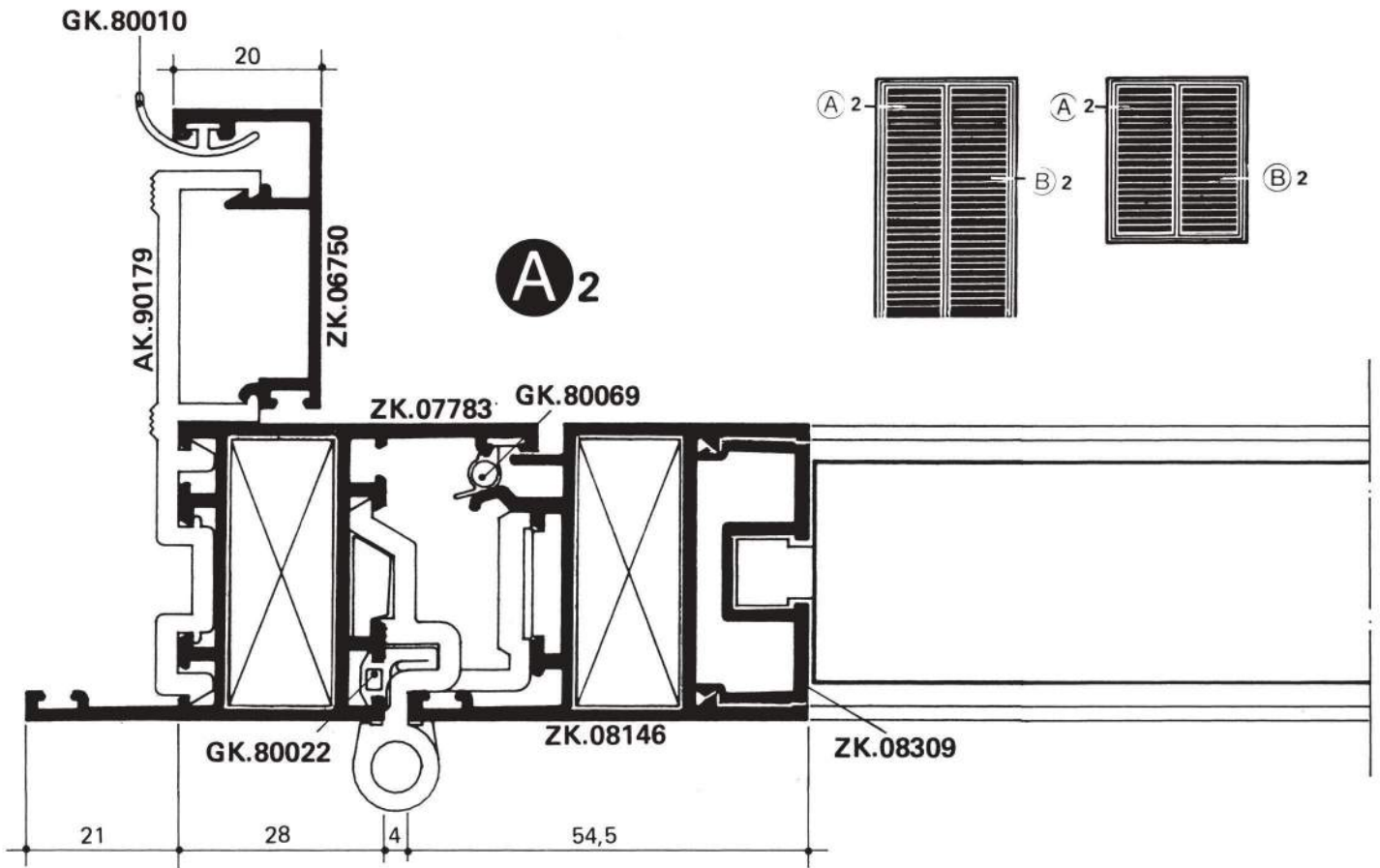
EDIZIONE CATALOGO	SCHEDA N.	REVISIONE	
		DATA	N°
01	NS008	15/01/97	00



NODI SERRAMENTI 1:1
PERSIANA



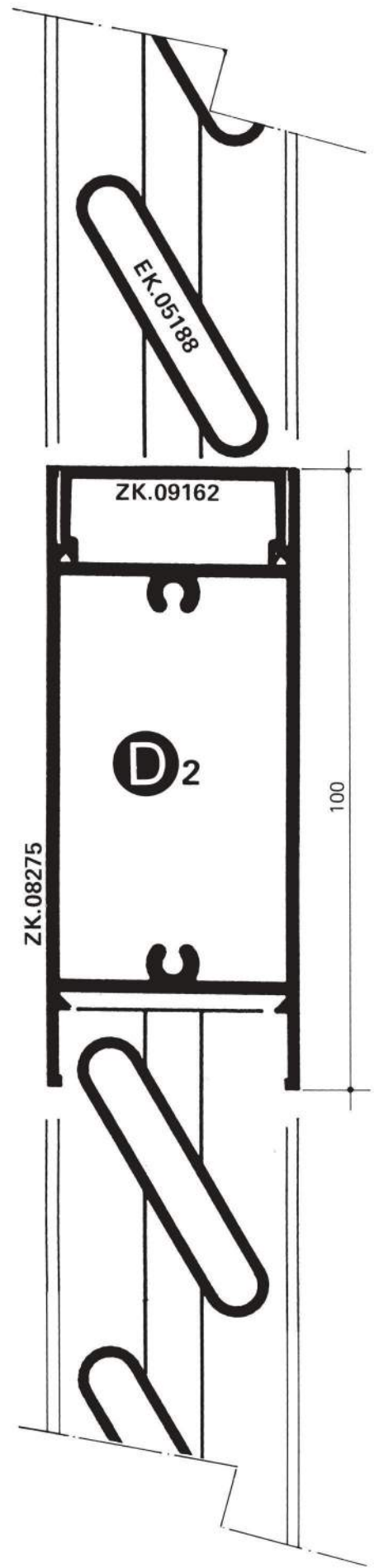
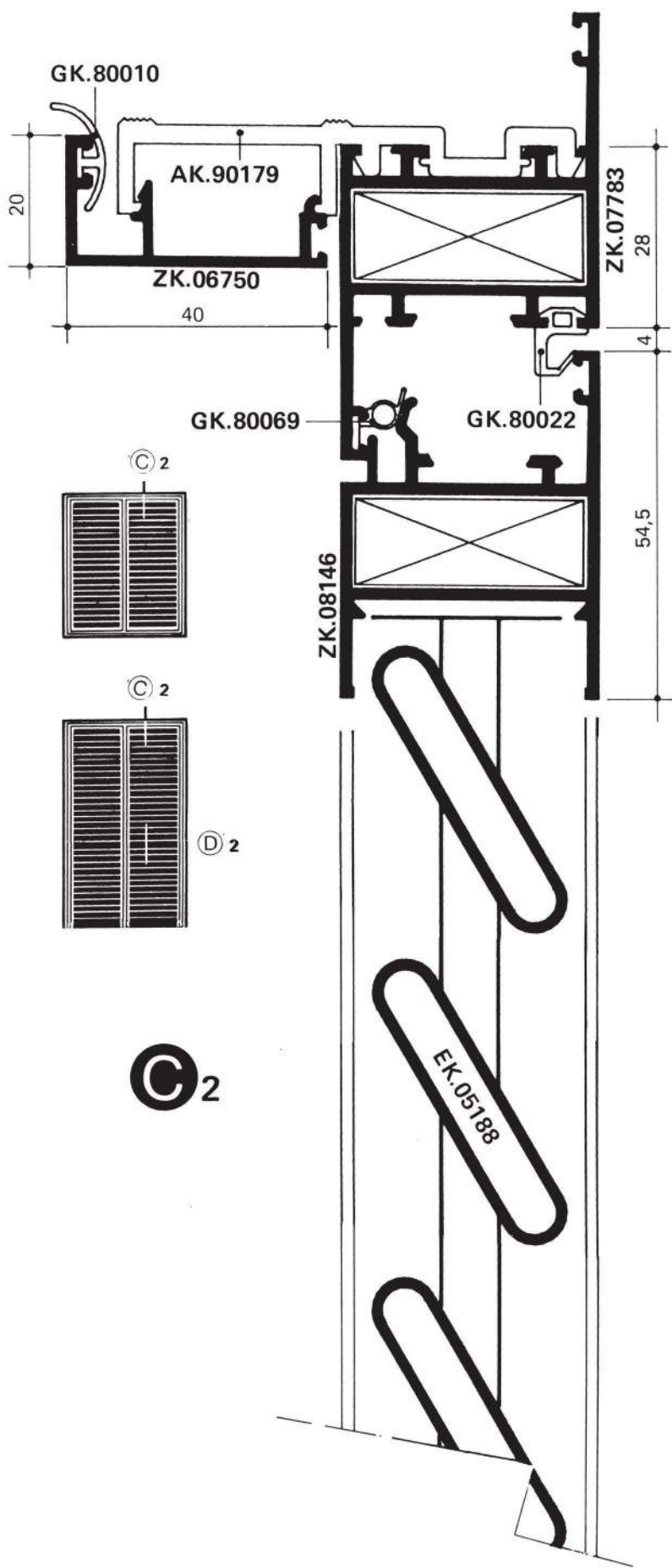
EDIZIONE CATALOGO	SCHEDA N.	REVISIONE	
		DATA	N°
01	NS009	15/01/97	00



NODI SERRAMENTI 1:1
PERSIANA



EDIZIONE CATALOGO	SCHEDA N.	REVISIONE	
		DATA	N°
01	NS010	15/01/97	00


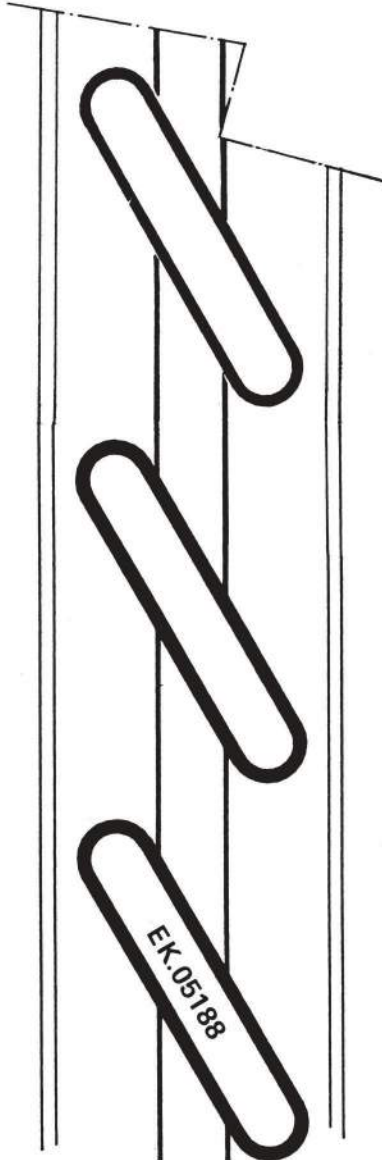


NODI SERRAMENTI 1:1
PERSIANA

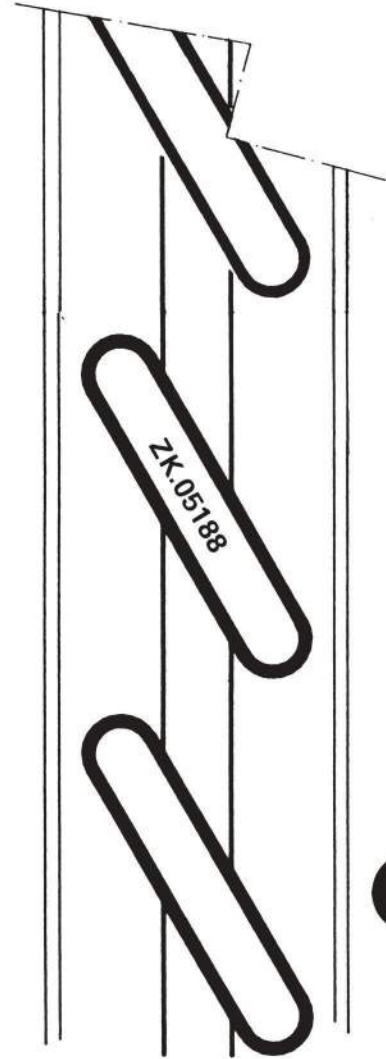


TGP 40

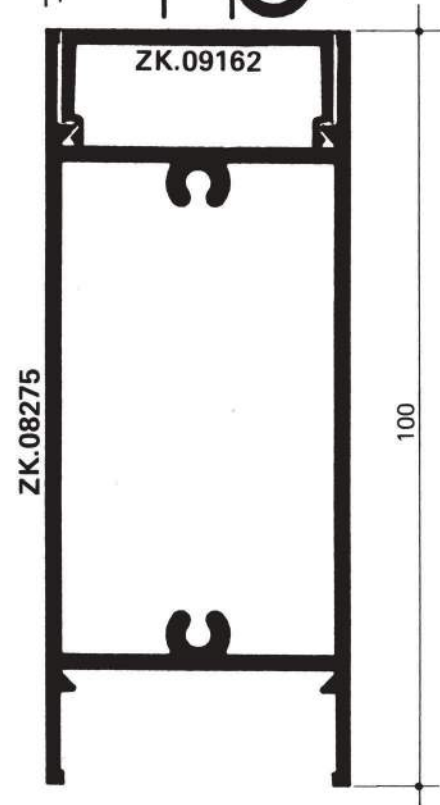
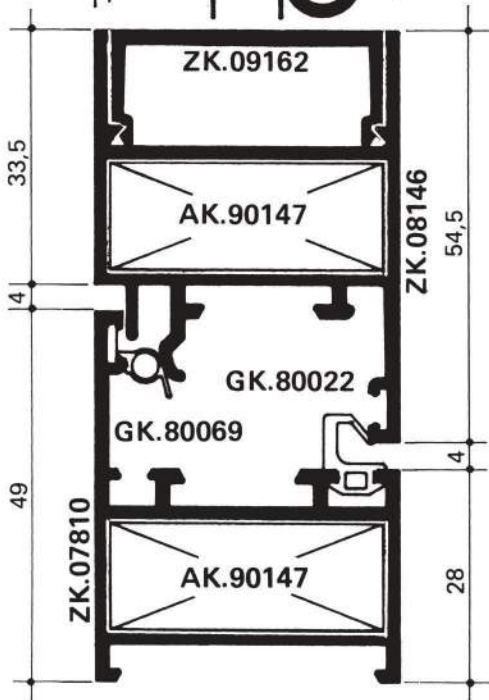
EDIZIONE CATALOGO	SCHEDA N.	REVISIONE	
		DATA	N°
01	NS011	15/01/97	00




N 2



N 2.1

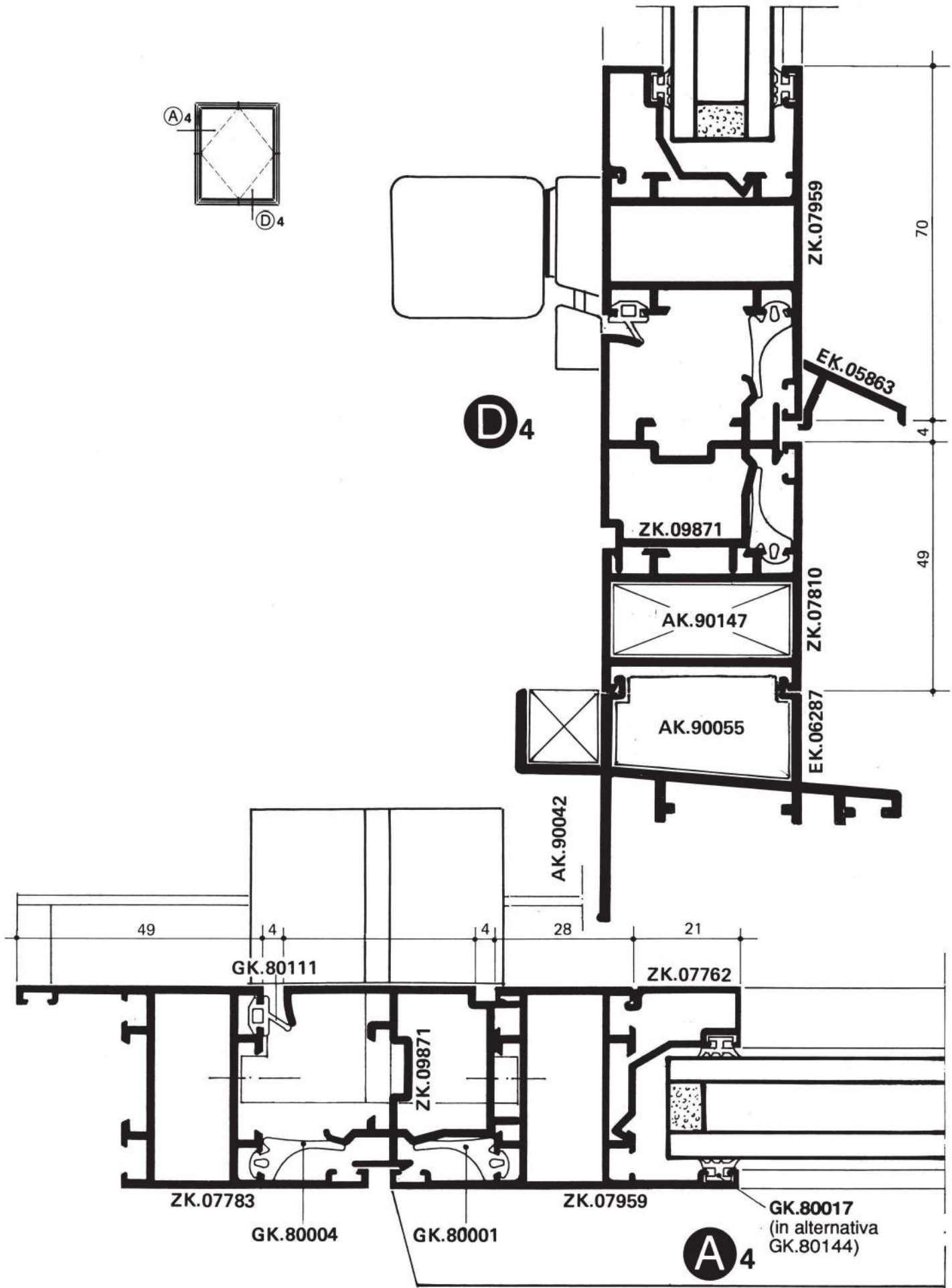


NODI SERRAMENTI 1:1
BILICO



Sistemi TGP 40

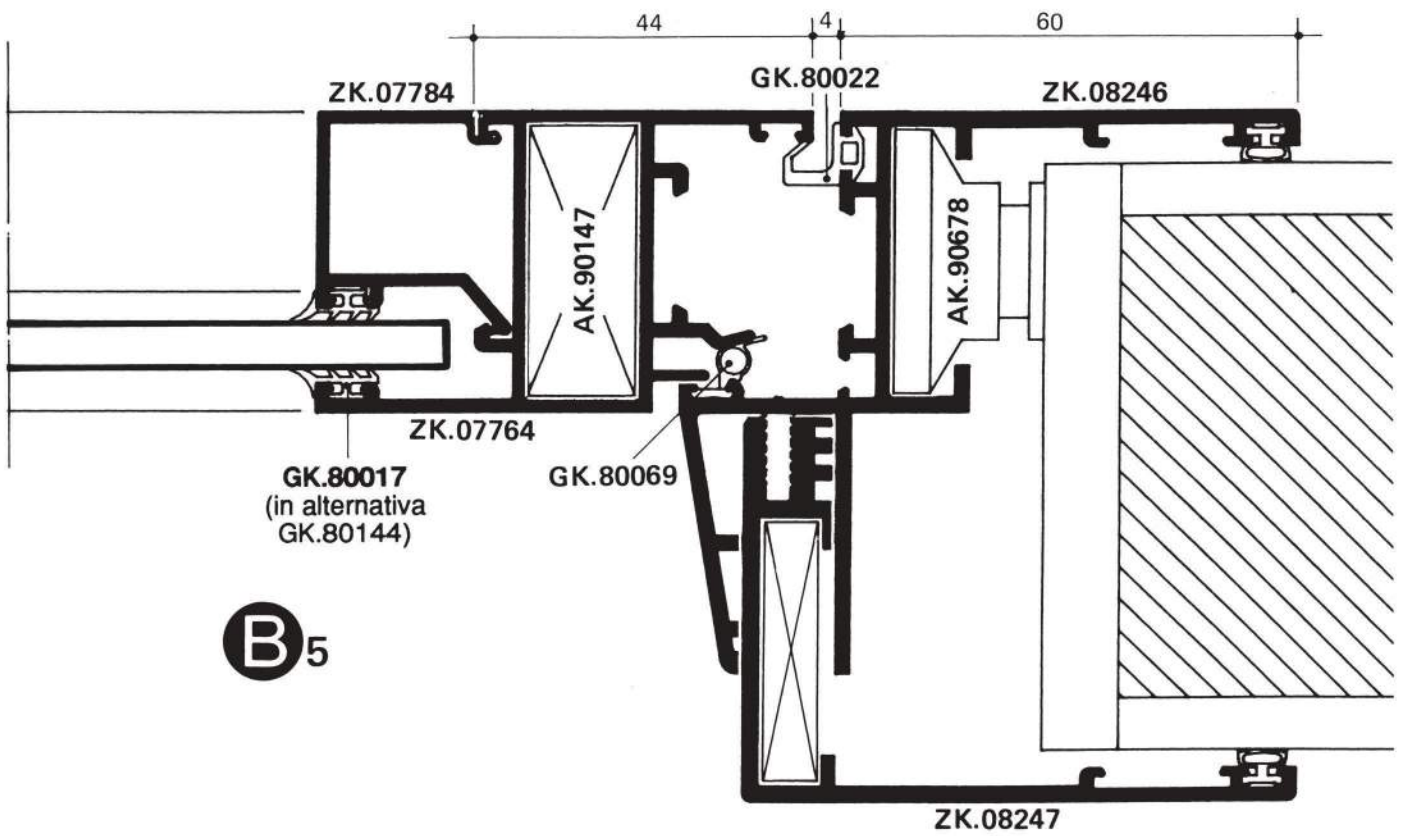
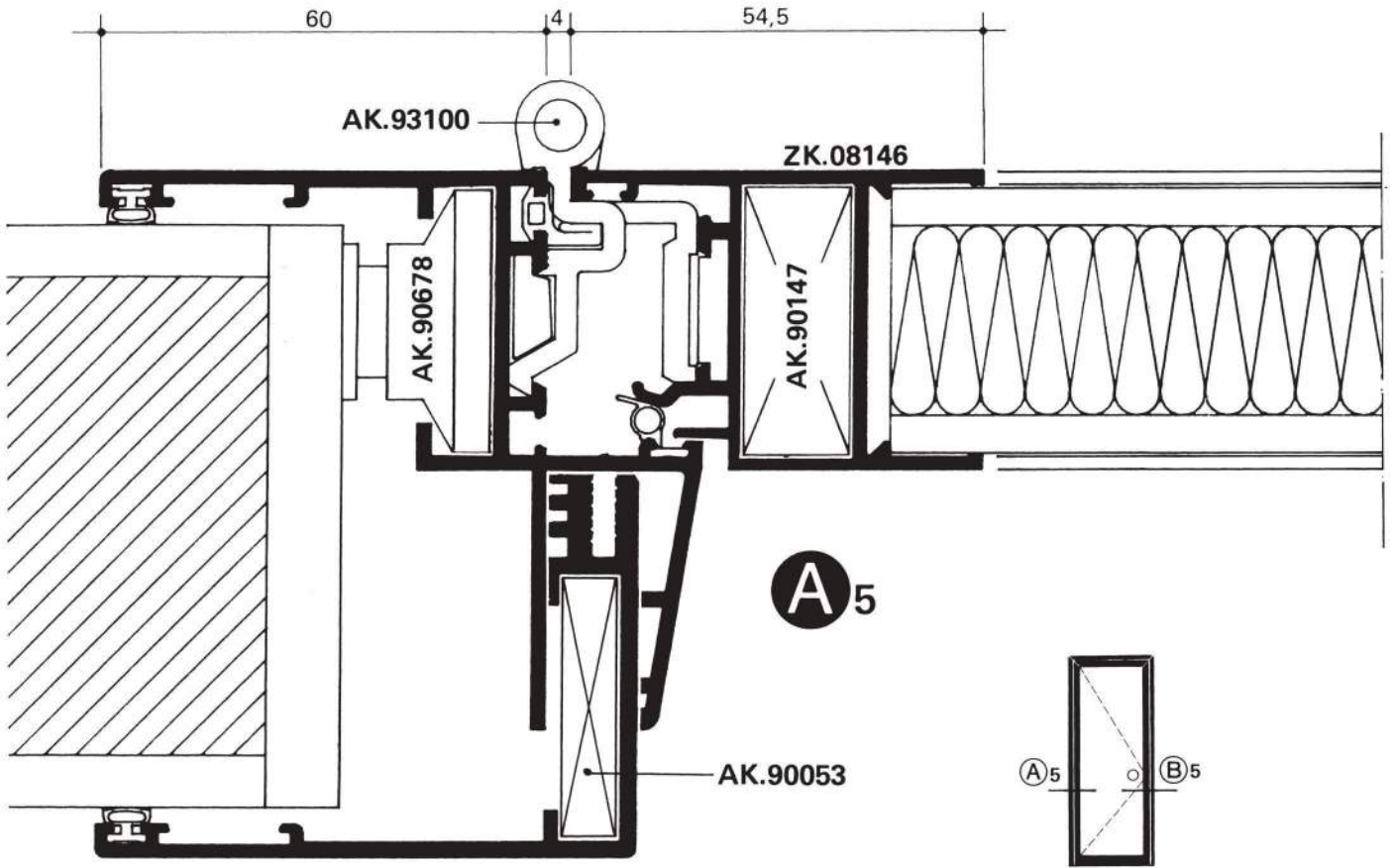
EDIZIONE CATALOGO	SCHEDA N.	REVISIONE	
		DATA	N°
01	NS012	15/01/97	00



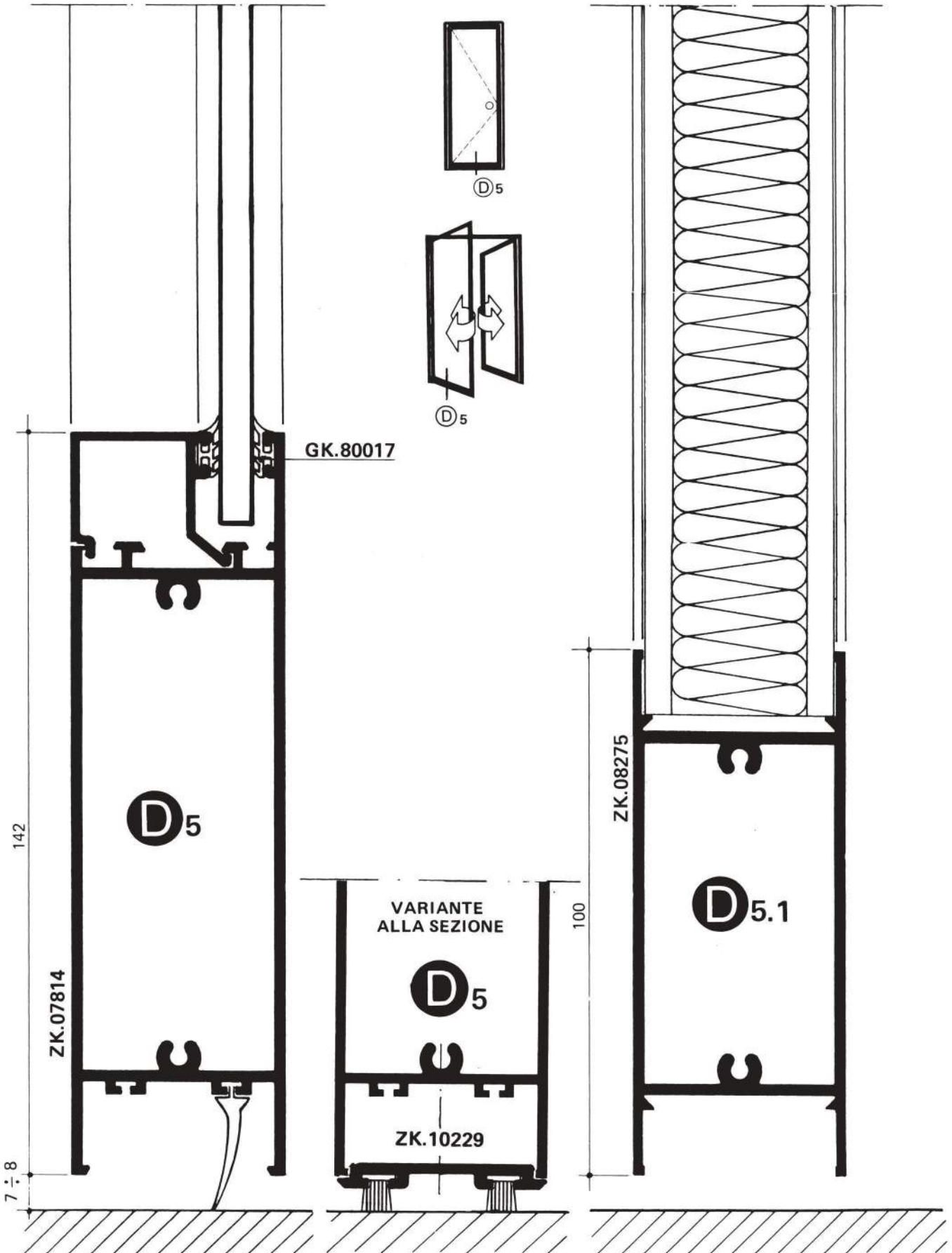
NODI SERRAMENTI 1:1
 PORTA INTERNA



EDIZIONE CATALOGO	SCHEDA N.	REVISIONE	
		DATA	N°
01	NS013	15/01/97	00



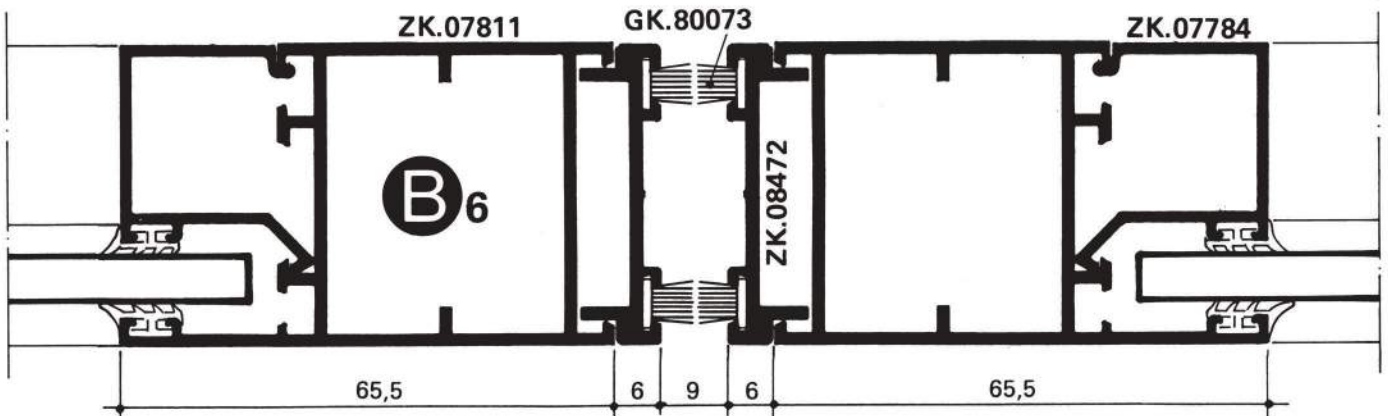
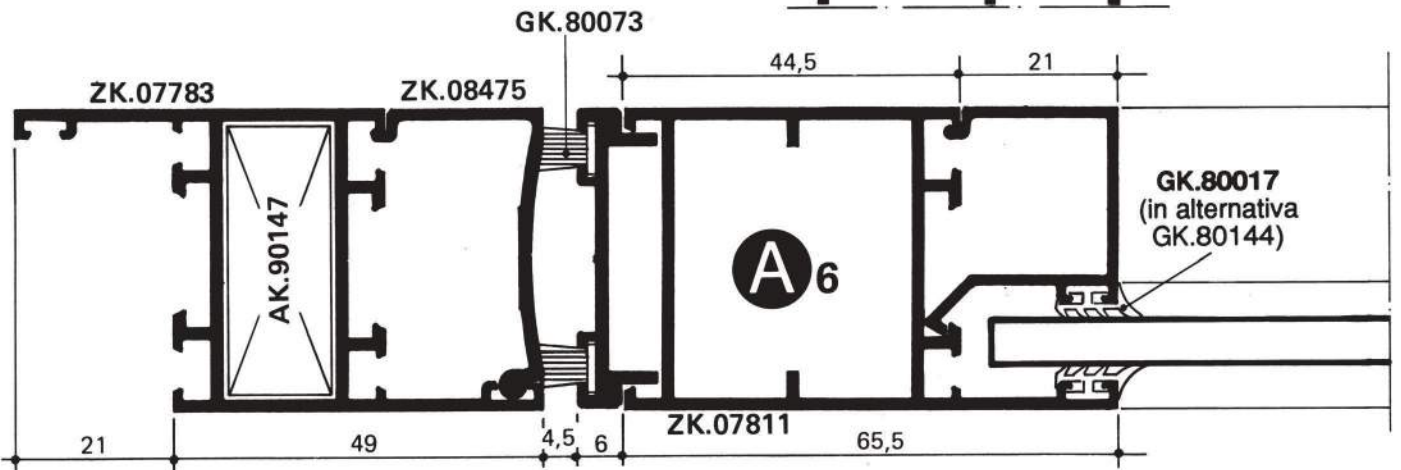
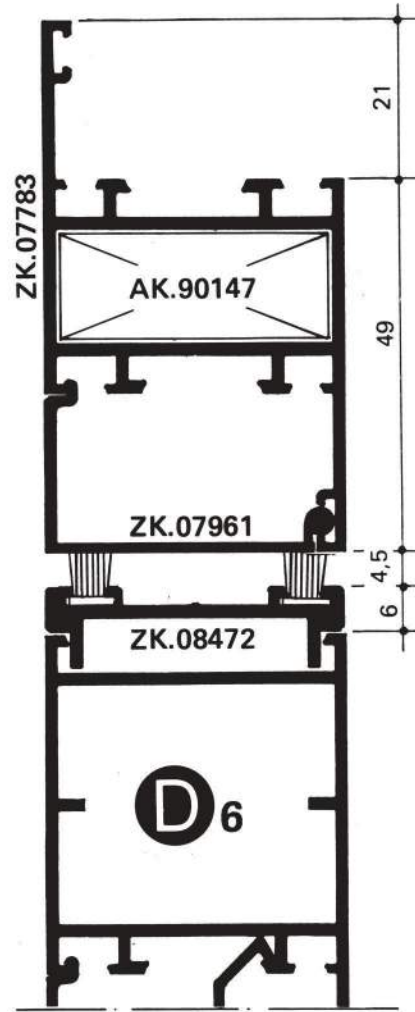
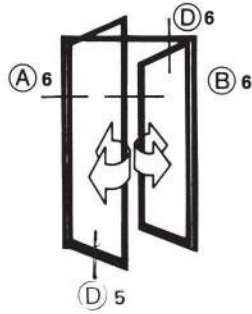
EDIZIONE CATALOGO	SCHEDA N.	REVISIONE	
		DATA	N°
01	NS014	15/01/97	00




NODI SERRAMENTI 1:1
 PORTA VA E VIENI



EDIZIONE CATALOGO	SCHEDA N.	REVISIONE	
		DATA	N°
01	NS015	15/01/97	00

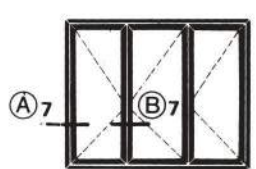
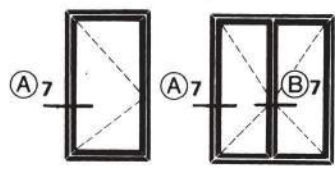
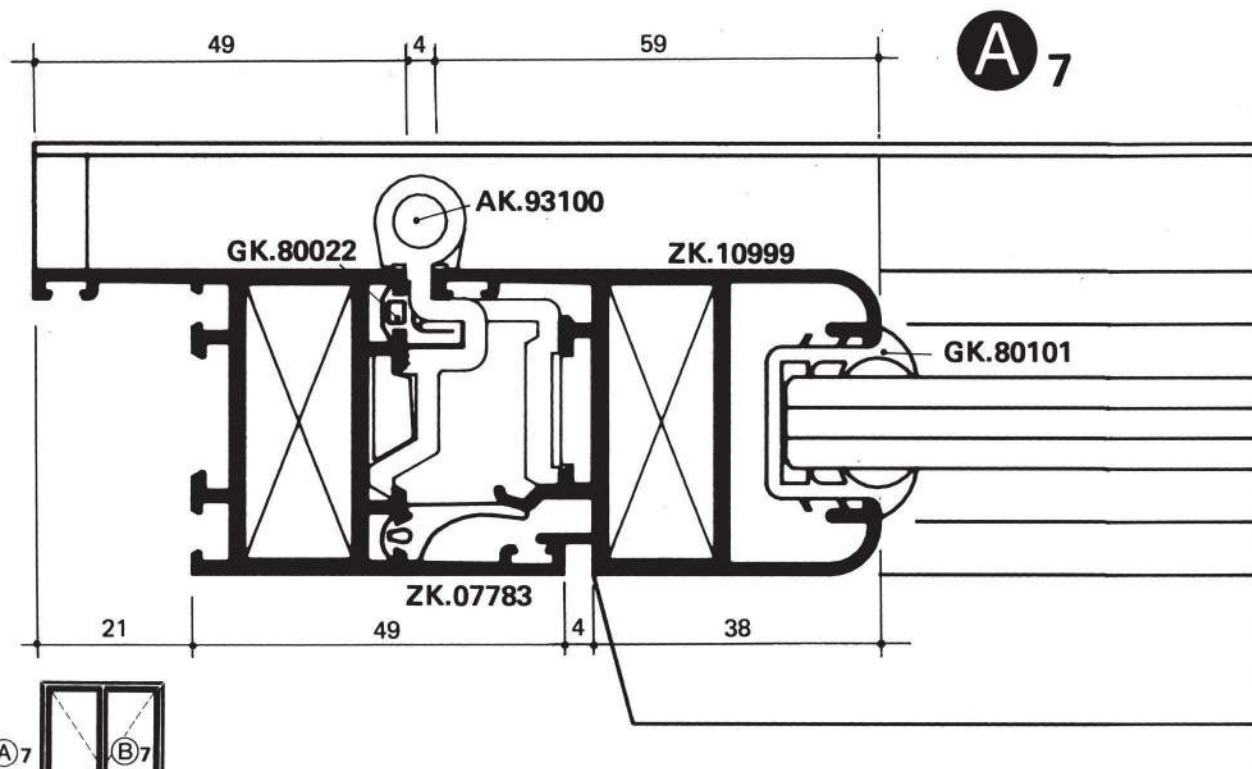


NODI SERRAMENTI 1:1
 VETRO A INFILARE
 COMPLANARE - ARROTONDATO

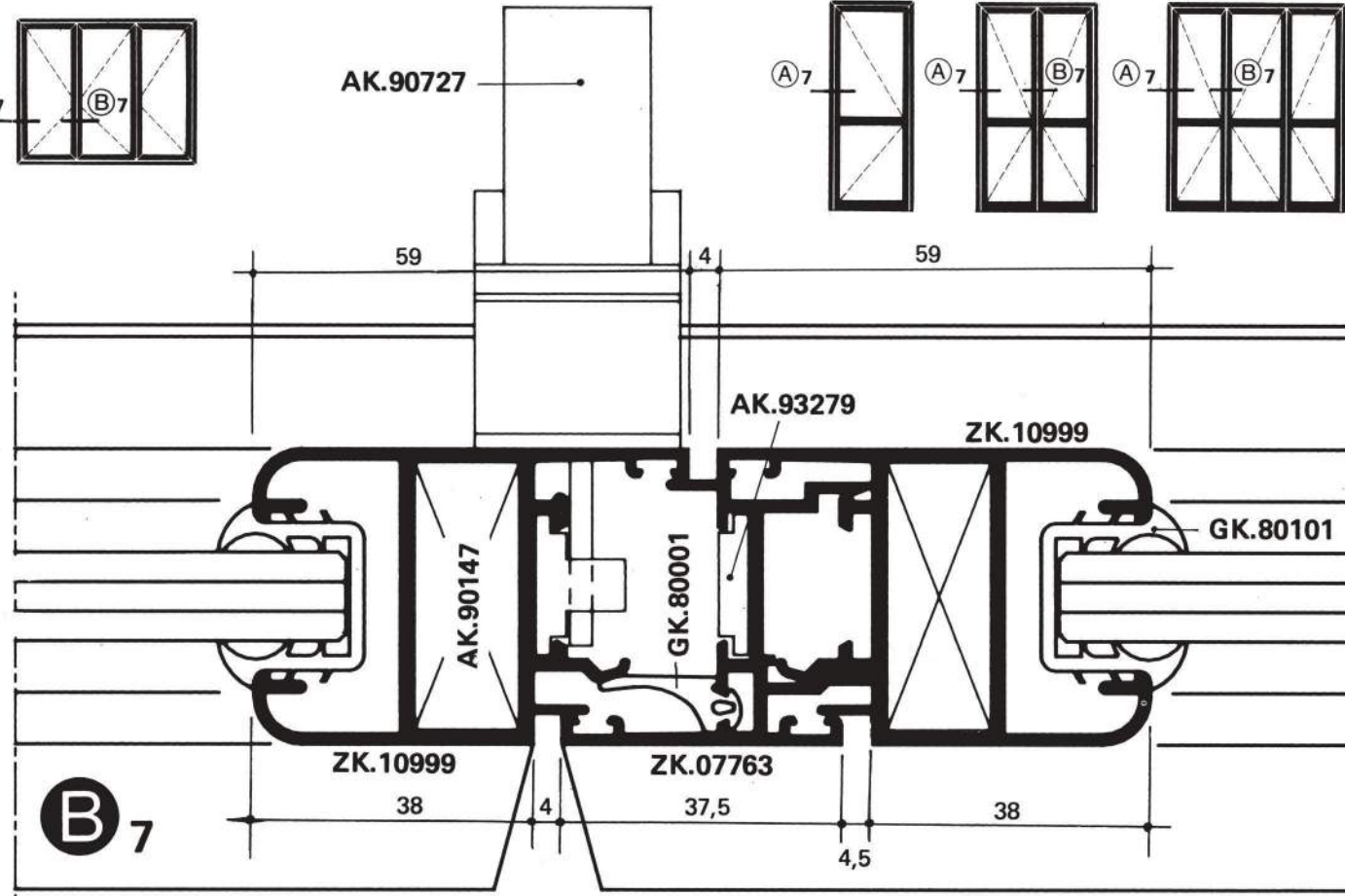
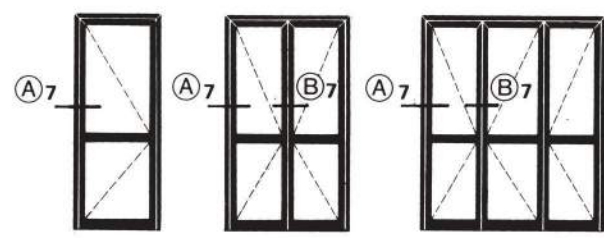


Sistemi TGP 40

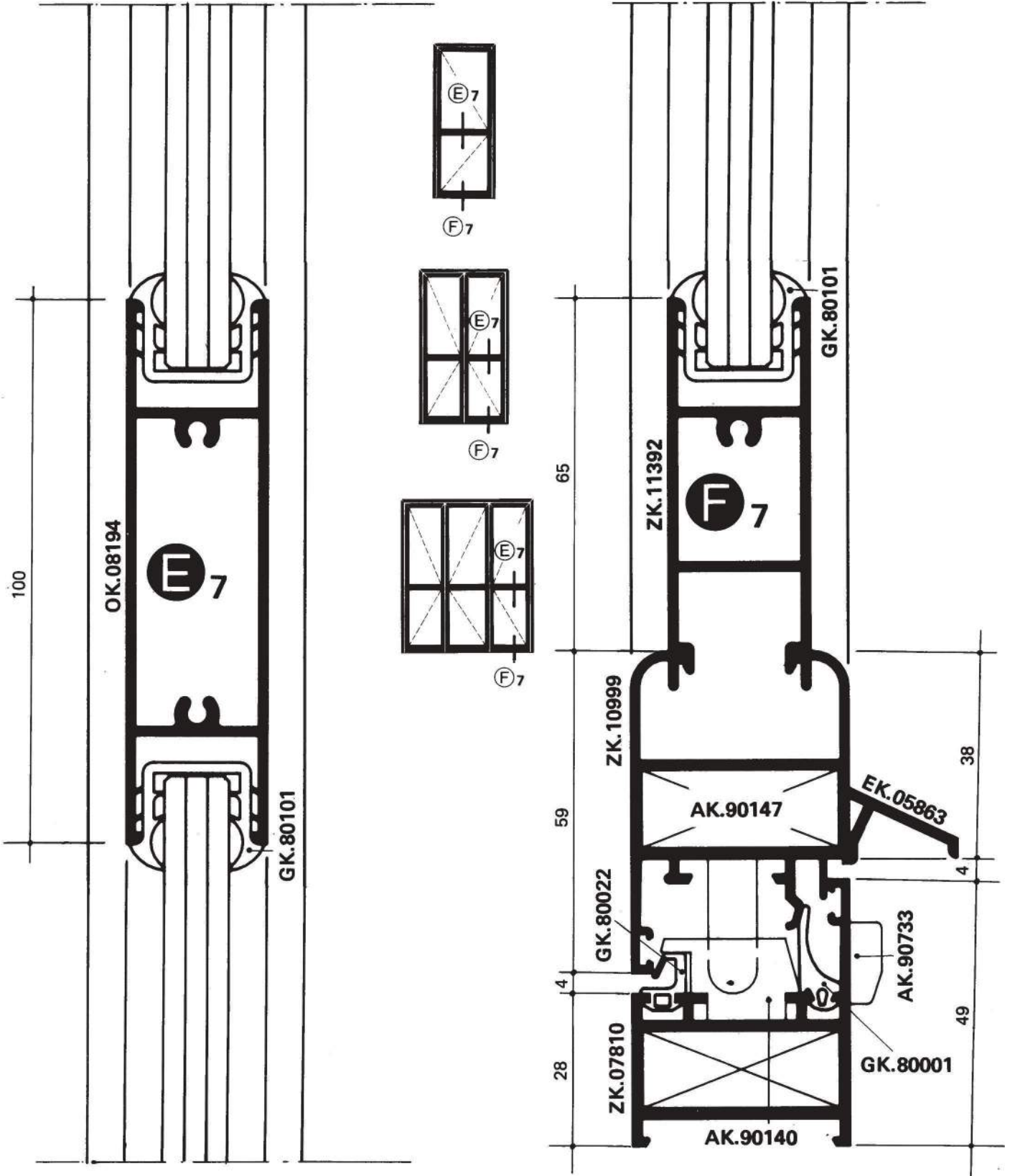
EDIZIONE CATALOGO	SCHEDA N.	REVISIONE	
		DATA	N°
01	NS016	15/01/97	00



AK.90727



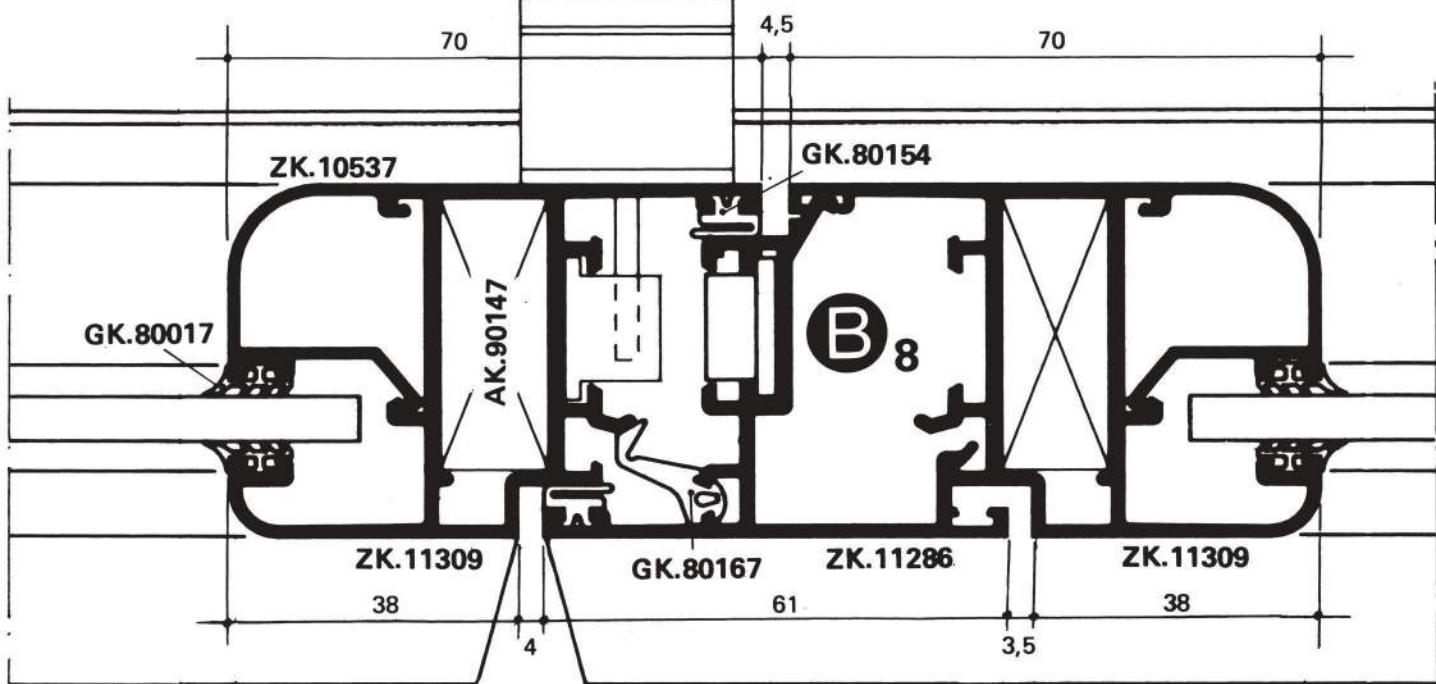
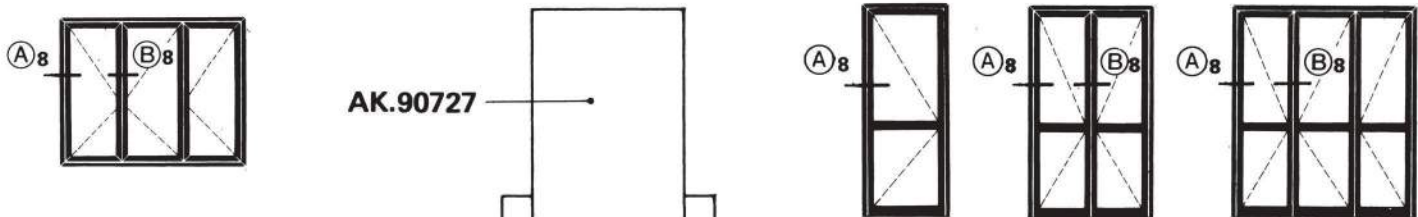
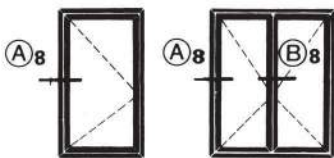
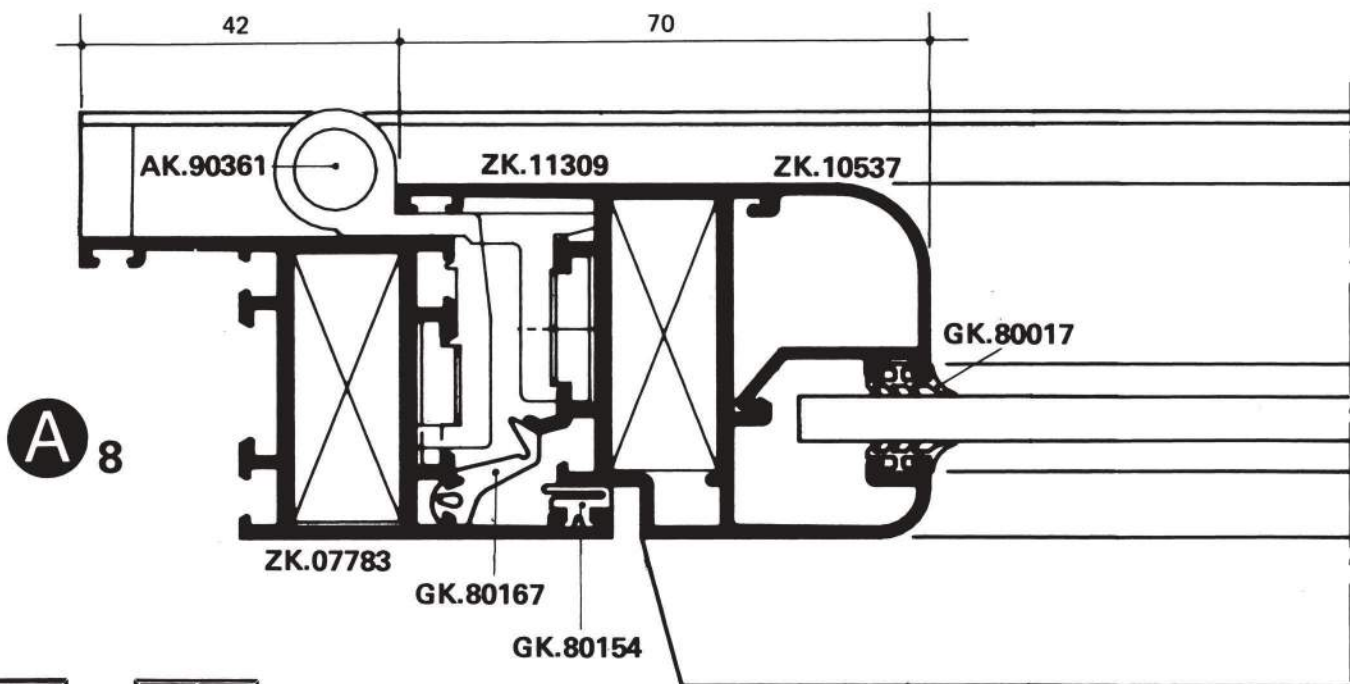
EDIZIONE CATALOGO	SCHEDA N.	REVISIONE	
		DATA	N°
01	NS017	15/01/97	00



NODI SERRAMENTI 1:1
 COMPLAN. ESTERNO - SORMON. INT.
 ARROTONDATO



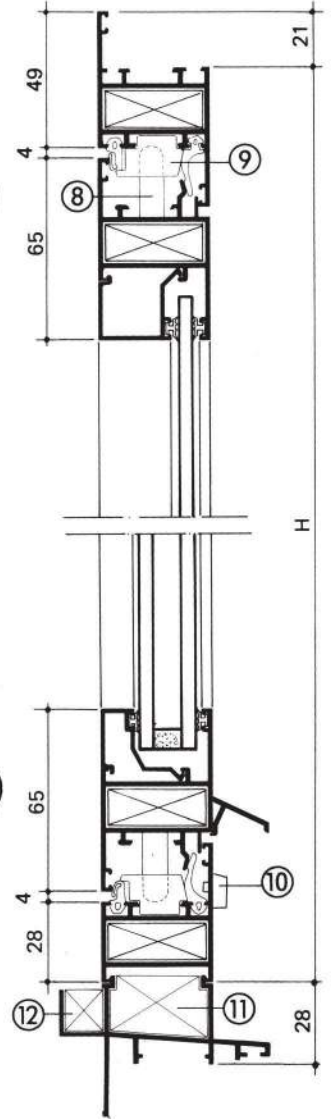
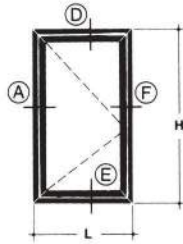
EDIZIONE CATALOGO	SCHEDA N.	REVISIONE	
		DATA	N°
01	NS018	15/01/97	00



FINESTRA 1 ANTA COMPLANARE

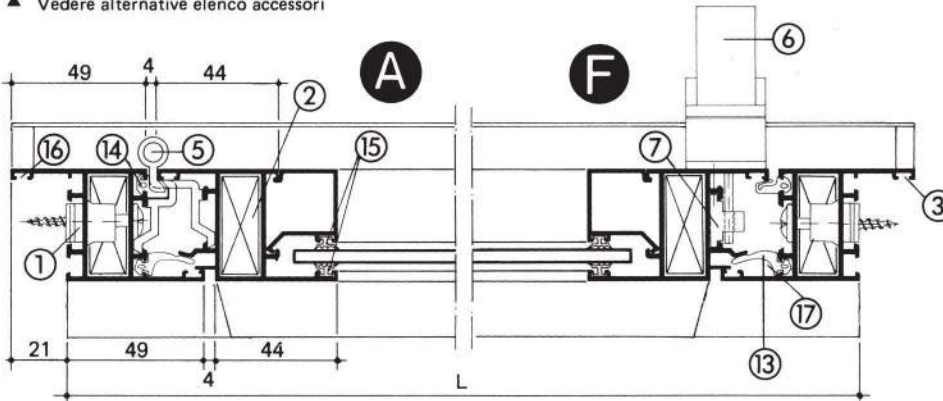


EDIZIONE CATALOGO	SCHEDA N.	REVISIONE	
	01	SS001	DATA 15/01/97 N° 00



POS.	DENOMINAZIONE	CODICE	N.
1	Distanziatori	AK.90732	6 ★
2	Squadrette assemblaggio	AK.90147 ▲	8
3	Squadrette allineamento (telaio fisso)	AK.90108 ▲	2
4	Squadrette allineamento (telaio mobile)	AK.90118	4
5	Cerniere	AK.93100 ■ ▲	2 ★
6	Cariglione	AK.90727 ■	1
7	Naselli	AK.90176	2
8	Terminali	AK.90031	2
9	Riscontri (coppia)	AK.90140	1
10	Tappi fori drenaggio	AK.90733	2 ★
11	Tappi vaschetta (interni)	AK.90055	2
12	Tappi vaschetta (esterni)	AK.90042	2
13	Guarnizione centrale	GK.80001	—
14	Guarnizione antipolvere	GK.80022	—
15	Guarnizione vetro	GK.80017 ▲	—
16	Guarnizione telaio fisso	GK.80015 ▲	—
17	Angolo preformato	GK.80004	4

- ★ Quantità che possono variare in funzione delle dimensioni
- Altre colorazioni vedere codice elenco accessori
- ▲ Vedere alternative elenco accessori



DISTINTA DI TAGLIO DEI PROFILATI

ZK.07810 1 pezzo		L	• ZK.07784 2 pezzi		H - 194
ZK.07783 1 pezzo		L + 42	EK.05863 1 pezzo		L - 106
ZK.07783 2 pezzi		H + 42	EK.06287 1 pezzo		L + 42
ZK.07764 2 pezzi		L - 64	ZK.09528 1 + 1 pezzi	Cariglione A1 A2 A1 + A2 = H - 256	
ZK.07764 2 pezzi		H - 64	Per realizzare la terza chiusura, sostituire un pezzo AK.90176 con un pezzo AK.90177 ed aggiungere un pezzo AK.90178.		
• ZK.07784 2 pezzi		L - 152	• Profilati che possono variare		

NB. LE DISTINTE DI TAGLIO ESPOSTE SUI NOSTRI CATALOGHI SONO IL RISULTATO MATEMATICO OTTENUTO DA QUOTE TEORICHE.

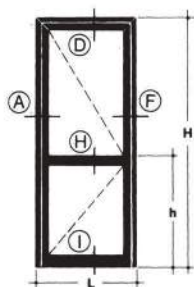
LAVORAZIONI DA ESEGUIRE	1	2	3	4	6	10	12													
-------------------------	---	---	---	---	---	----	----	--	--	--	--	--	--	--	--	--	--	--	--	--



**PORTA 1 ANTA
COMPLANARE**

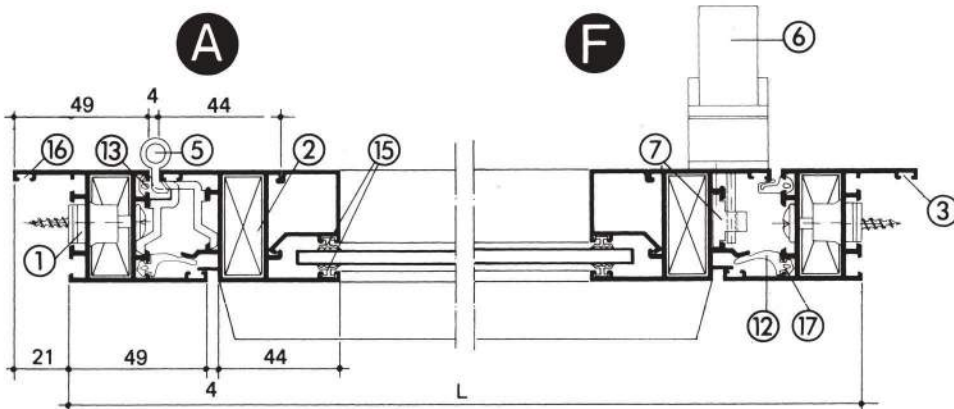
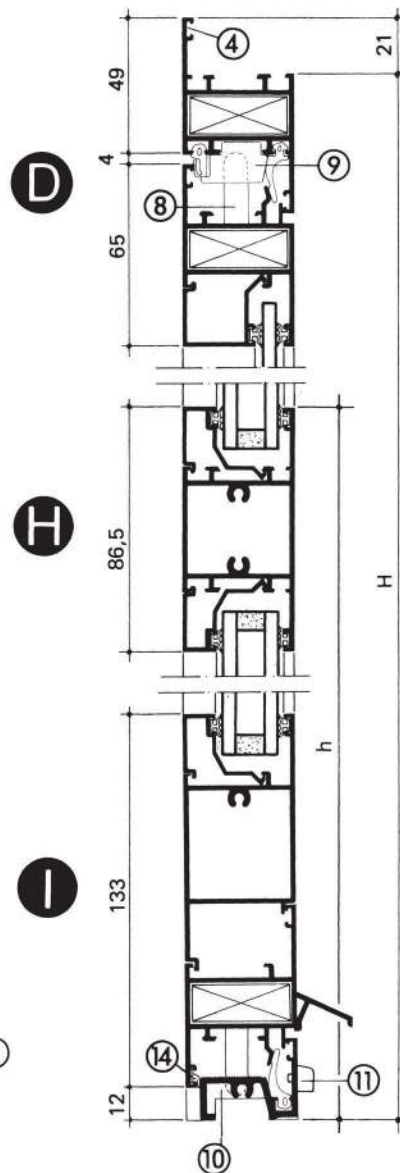


EDIZIONE CATALOGO	SCHEDA N.	REVISIONE	
	01	SS002	DATA 15/01/97 N° 00



POS.	DENOMINAZIONE	CODICE	N.
1	Distanziatori	AK.90732	8★
2	Squadrette assemblaggio	AK.90147▲	6
3	Squadrette allineamento (telaio fisso)	AK.90108▲	2
4	Squadrette allineamento (telaio mobile)	AK.90118	4
5	Cerniere	AK.93100■▲	3★
6	Cariglione	AK.90727■	1
7	Naselli	AK.90176	2
8	Terminali	AK.90031	2
9	Riscontri (coppia)	AK.90140	1
10	Riscontro (inferiore)	AK.90142	1
11	Tappi fori drenaggio	AK.90733	2★
12	Guarnizione centrale	GK.80001	—
13	Guarnizione antipolvere	GK.80022	—
14	Guarnizione antipolvere	GK.80011	—
15	Guarnizione vetro	GK.80017▲	—
16	Guarnizione telaio fisso	GK.80015▲	—
17	Angolo preformato	GK.80004	4

- ★ Quantità che possono variare in funzione delle dimensioni
- Altre colorazioni vedere codice elenco accessori
- ▲ Vedere alternative elenco accessori



DISTINTA DI TAGLIO DEI PROFILATI

Parte	Quantità	Dimensione	Parte	Quantità	Dimensione	Parte	Quantità	Dimensione
ZK.07816	1 pezzo	L - 46	ZK.07809	1 pezzo	L - 142	Cariglione	1 + 1 pezzi	A1, A2, A1 + A2 = H - 235
ZK.07783	1 pezzo	L + 42	ZK.07815	1 pezzo	L - 142			
ZK.07783	1 pezzo	H + 21	● ZK.07784	4 pezzi	L - 152			
ZK.07783	1 pezzo	H + 21	● ZK.07784	2 pezzi	h - 231,5			
ZK.07764	2 pezzi	L - 64	● ZK.07784	2 pezzi	H - h - 97			Per realizzare la terza chiusura, sostituire un pezzo AK.90176 con un pezzo AK.90177 ed aggiungere un pezzo AK.90178.
ZK.07764	2 pezzi	H - 44	EK.05863	1 pezzo	L - 106			● Profilati che possono variare

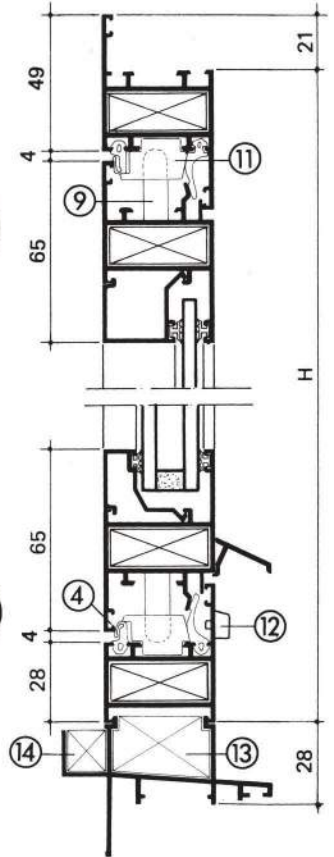
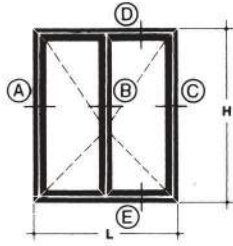
LAVORAZIONI DA ESEGUIRE	1	2	3	4	6	8	9	10	11										
-------------------------	---	---	---	---	---	---	---	----	----	--	--	--	--	--	--	--	--	--	--

NB. LE DISTINTE DI TAGLIO ESPOSTE SUI NOSTRI CATALOGHI SONO IL RISULTATO MATEMATICO OTTENUTO DA QUOTE TEORICHE.

**PORTA 1 ANTA
COMPLANARE**

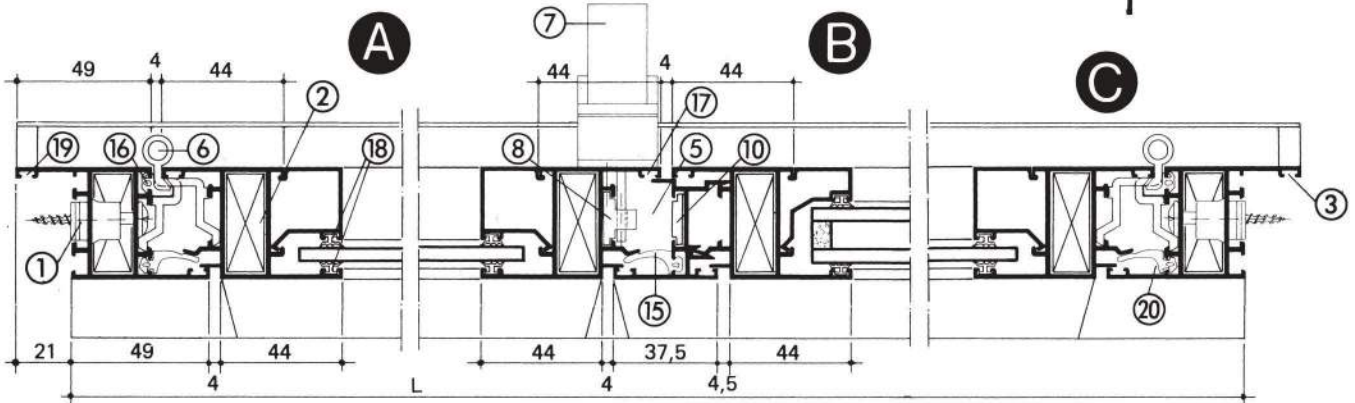


EDIZIONE CATALOGO	SCHEDA N.	REVISIONE	
	01	SS003	DATA 15/01/97 N° 00



POS.	DENOMINAZIONE	CODICE	N.
1	Distanziatori	AK.90732	6 ★
2	Squadrette assemblaggio	AK.90147 ▲	12
3	Squadrette allineamento (telaio fisso)	AK.90108 ▲	2
4	Squadrette allineamento (telaio mobile)	AK.90118	8
5	Tappi inversione (coppia)	AK.90135	1
6	Cerniere	AK.93100 ■ ▲	4 ★
7	Cariglione	AK.90727 ■	1
8	Naselli	AK.90176	2
9	Terminali	AK.90031	4
10	Catenaccioli	AK.93279	2
11	Riscontri (coppia)	AK.90140	1
12	Tappi fori drenaggio	AK.90733	3 ★
13	Tappi vaschetta (interni)	AK.90055	2
14	Tappi vaschetta (esterni)	AK.90042	2
15	Guarnizione centrale	GK.80001	—
16	Guarnizione antipolvere	GK.80022	—
17	Guarnizione antipolvere	GK.80011	—
18	Guarnizione vetro	GK.80017 ▲	—
19	Guarnizione telaio fisso	GK.80015 ▲	—
20	Angolo preformato	GK.80004	4

- ★ Quantità che possono variare in funzione delle dimensioni
- Altre colorazioni vedere codice elenco accessori
- ▲ Vedere alternative elenco accessori



DISTINTA DI TAGLIO DEI PROFILATI

NB. LE DISTINTE DI TAGLIO ESPOSTE SUI NOSTRI CATALOGHI SONO IL RISULTATO MATEMATICO OTTENUTO DA QUOTE TEORICHE.

ZK.07810	1 pezzo		L	ZK.07784	4 pezzi		$\frac{L - 244}{2}$	ZK.09528	1 + 1 pezzi		~ 150	~ 600
ZK.07783	1 pezzo		L + 42	ZK.07784	4 pezzi		H - 194					
ZK.07783	2 pezzi		H + 42	EK.05863	1 pezzo		$\frac{L - 152}{2}$					
ZK.07764	4 pezzi		$\frac{L - 68}{2}$	EK.05863	1 pezzo		$\frac{L - 152}{2} + 42$					
ZK.07764	4 pezzi		H - 64	EK.06287	1 pezzo		L + 42					Per realizzare la terza chiusura, sostituire un pezzo AK.90176 con un pezzo AK.90177 ed aggiungere un pezzo AK.90178.
ZK.07763	1 pezzo		H - 110	ZK.09528	1 + 1 pezzi		$\frac{A1 + A2}{2} = H - 256$					• Profilati che possono variare

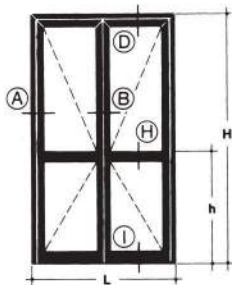
LAVORAZIONI DA ESEGUIRE	1	2	3	4	5	6	10	12											
--------------------------------	---	---	---	---	---	---	----	----	--	--	--	--	--	--	--	--	--	--	--



PORTA 2 ANTE
COMPLANARE

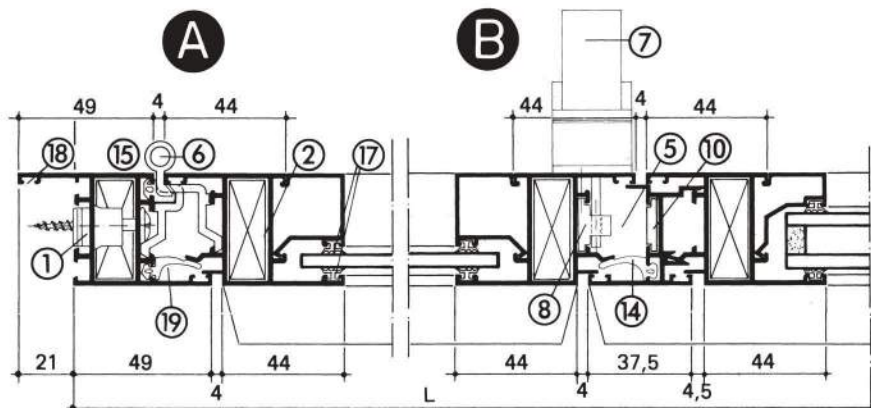
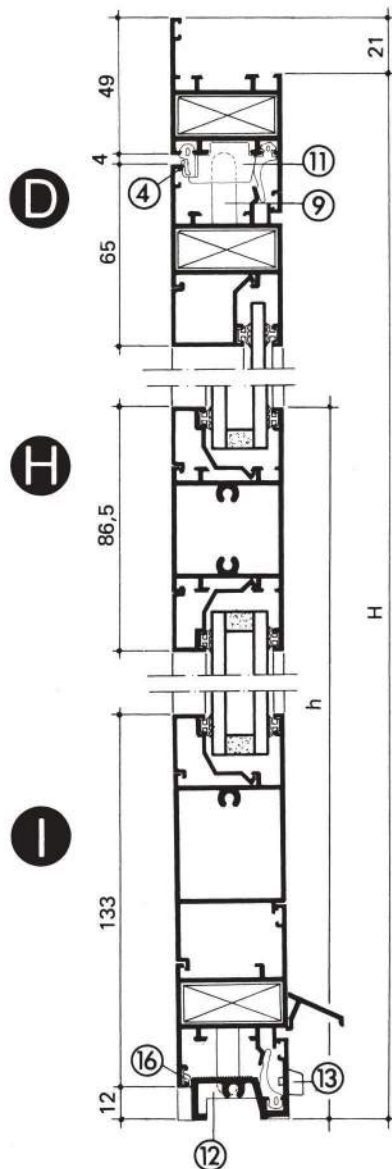


EDIZIONE CATALOGO	SCHEDA N.	REVISIONE	
	01	SS004	DATA 15/01/97 N° 00



POS.	DENOMINAZIONE	CODICE	N.
1	Distanziatori	AK.90732	10 ★
2	Squadrette assemblaggio	AK.90147 ▲	10
3	Squadrette allineamento (telaio fisso)	AK.90108 ▲	2
4	Squadrette allineamento (telaio mobile)	AK.90118	8
5	Tappi inversione (coppia)	AK.90135	1
6	Cerniere	AK.93100 ■	6 ★
7	Cariglione	AK.90727 ■	1
8	Naselli	AK.90176	2
9	Terminali	AK.90031	4
10	Catenaccioli	AK.93279	2
11	Riscontri (coppia)	AK.90140	1
12	Riscontro (inferiore)	AK.90142	2
13	Tappi foro drenaggio	AK.90733	3 ★
14	Guarnizione centrale	GK.80001	—
15	Guarnizione antipolvere	GK.80022	—
16	Guarnizione antipolvere	GK.80011	—
17	Guarnizione vetro	GK.80017 ▲	—
18	Guarnizione telaio fisso	GK.80015 ▲	—
19	Angolo preformato	GK.80004	4

- ★ Quantità che possono variare in funzione delle dimensioni
- Altre colorazioni vedere codice elenco accessori
- ▲ Vedere alternative elenco accessori



NB. LE DISTINTE DI TAGLIO ESPOSTE SUI NOSTRI CATALOGHI SONO IL RISULTATO MATEMATICO OTTENUTO DA QUOTE TEORICHE.

DISTINTE DI TAGLIO DEI PROFILATI

ZK.07816 1 pezzo		L - 46	ZK.07809 2 pezzi		$\frac{L - 224}{2}$	EK.05863 1 pezzo		$\frac{L - 152}{2}$		
ZK.07783 1 pezzo		L + 42	ZK.07815 2 pezzi		$\frac{L - 224}{2}$	EK.05863 1 pezzo		$\frac{L - 152}{2} + 42$		
ZK.07783 1 pezzo		H + 21	ZK.07763 1 pezzo		H - 90	Cariglione		ZK.09528 1 + 1 pezzi		$\frac{A1 + A2}{2} = H - 235$
ZK.07783 1 pezzo		H + 21	• ZK.07784 8 pezzi		$\frac{L - 244}{2}$	Catenaccioli		ZK.09528 1 + 1 pezzi		$\frac{1200}{2} = 600$
ZK.07764 4 pezzi		$\frac{L - 68}{2}$	• ZK.07784 4 pezzi		h - 231,5	Per realizzare la terza chiusura, sostituire un pezzo AK.90176 con un pezzo AK.90177 ed aggiungere un pezzo AK.90178.				
ZK.07764 4 pezzi		H - 44	• ZK.07784 4 pezzi		H - h - 97	• Profilati che possono variare				

LAVORAZIONI DA ESEGUIRE

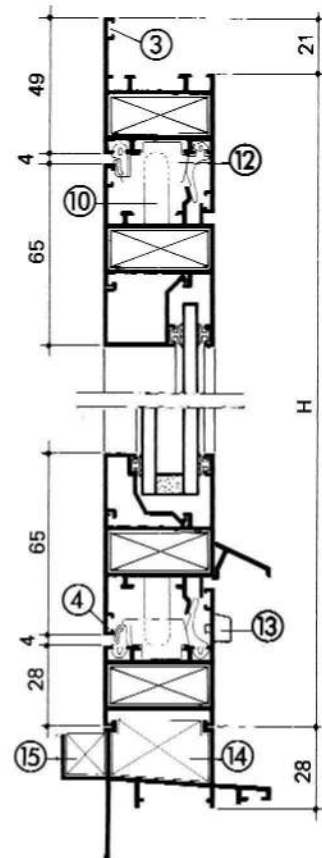
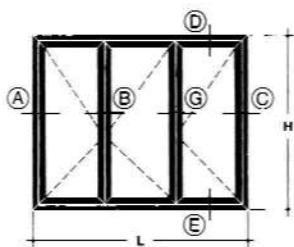
1	2	3	4	5	6	8	9	10	11										
---	---	---	---	---	---	---	---	----	----	--	--	--	--	--	--	--	--	--	--



FINESTRA 3 ANTE COMPLANARE

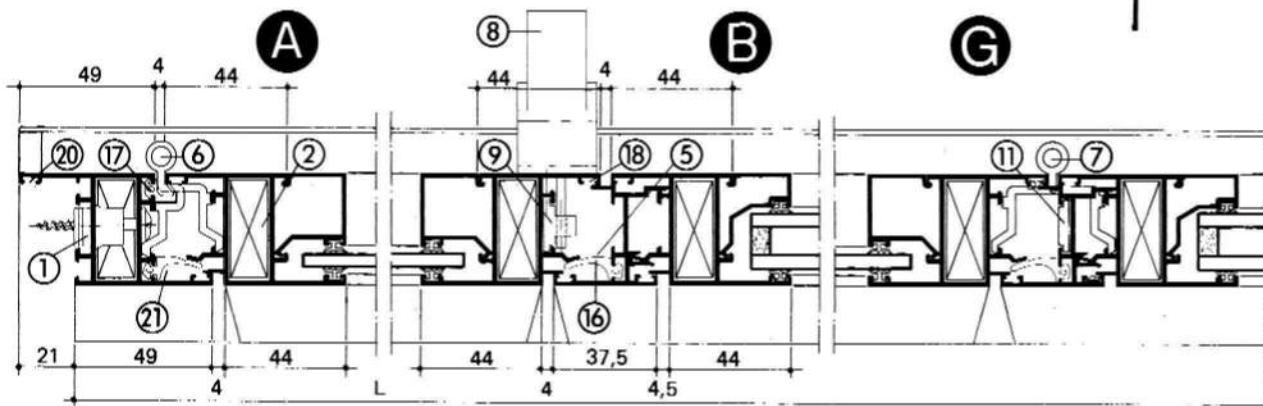


EDIZIONE CATALOGO	SCHEDA N.	REVISIONE	
	01	SS005	DATA 15/01/97 N° 00



POS.	DENOMINAZIONE	CODICE	N.
1	Distanziatori	AK.90732	8 *
2	Squadrette assemblaggio	AK.90147	16
3	Squadrette allineamento (telaio fisso)	AK.90108 ▲	2
4	Squadrette allineamento (telaio mobile)	AK.90118	12
5	Tappi inversione (coppia)	AK.90135	2
6	Cerniere	AK.93100 ■▲	4 *
7	Cerniere 3a anta	AK.93205 ■▲	2 *
8	Cariglione	AK.90727 ■	1
9	Naselli	AK.90176	2
10	Terminali	AK.90031	6
11	Catenaccioli	AK.93279	4
12	Riscontri (coppia)	AK.90140	2
13	Tappi fori drenaggio	AK.90733	4 *
14	Tappi vaschetta (interni)	AK.90055	2
15	Tappi vaschetta (esterni)	AK.90042	2
16	Guarnizione centrale	GK.80001	—
17	Guarnizione antipolvere	GK.80022	—
18	Guarnizione antipolvere	GK.80011	—
19	Guarnizione vetro	GK.80017 ▲	—
20	Guarnizione telaio fisso	GK.80015 ▲	—
21	Angolo preformato	GK.80004	4

- ★ Quantità che possono variare in funzione delle dimensioni
- Altre colorazioni vedere codice elenco accessori
- ▲ Vedere alternative elenco accessori



DISTINTA DI TAGLIO DEI PROFILATI

NB. LE DISTINTE DI TAGLIO ESPOSTE SUI NOSTRI CATALOGHI SONO IL RISULTATO MATEMATICO OTTENUTO DA QUOTE TEORICHE

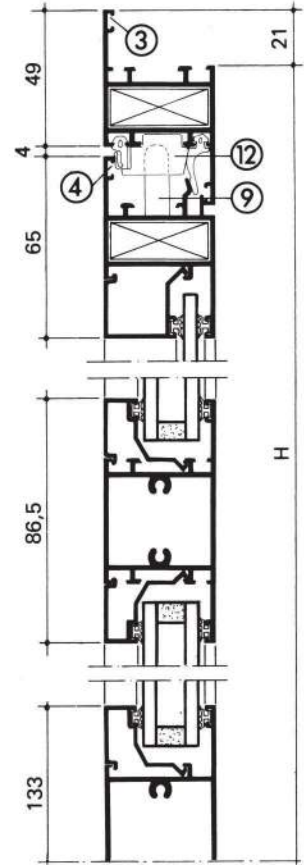
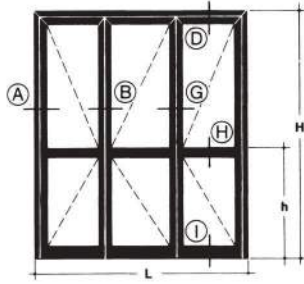
Part Number	Quantity	Diagram	Part Number	Quantity	Diagram	Notes
ZK.07810	1 pezzo		• ZK.07784	6 pezzi		Catenaccioli ZK.09528 2 + 2 pezzi
ZK.07783	1 pezzo		• ZK.07784	6 pezzi		
ZK.07783	2 pezzi		EK.05863	1 pezzo		Per realizzare la terza chiusura, sostituire un pezzo AK.90176 con un pezzo AK.90177 ed aggiungere un pezzo AK.90178.
ZK.07764	6 pezzi		EK.05863	2 pezzi		
ZK.07764	6 pezzi		EK.06287	1 pezzo		Cariglione ZK.09528 1 + 1 pezzi
ZK.07763	2 pezzi		• Profilati che possono variare			

LAVORAZIONI DA ESEGUIRE	1	2	3	4	5	6	7	10	12										
-------------------------	---	---	---	---	---	---	---	----	----	--	--	--	--	--	--	--	--	--	--

**PORTA 3 ANTE
COMPLANARE**

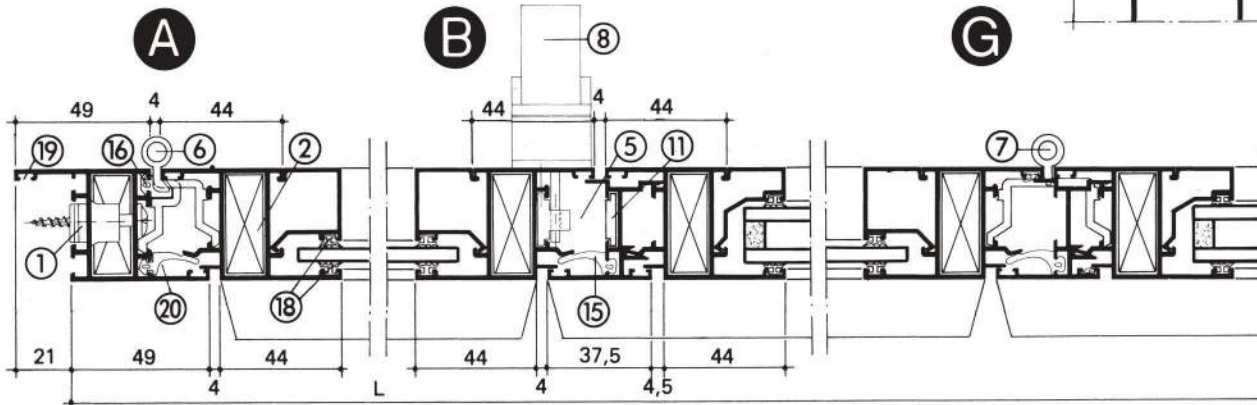


EDIZIONE CATALOGO	SCHEDA N.	REVISIONE	
	01	SS006	DATA 15/01/97 N° 00



POS.	DENOMINAZIONE	CODICE	N.
1	Distanziatori	AK.90732 ▲	10 ★
2	Squadrette assemblaggio	AK.90147 ▲	14
3	Squadrette allineamento (telaio fisso)	AK.90108 ▲	2
4	Squadrette allineamento (telaio mobile)	AK.90118	12
5	Tappi inversione (coppia)	AK.90135	2
6	Cerniere	AK.93100 ■▲	6 ★
7	Cerniere 3a anta	AK.93205 ■▲	3 ★
8	Cariglione	AK.90727 ■	1
9	Naselli	AK.90176	2
10	Terminali	AK.90031	6
11	Catenaccioli	AK.93279	4
12	Riscontri (coppia)	AK.90140	1
13	Riscontri inferiori	AK.90142	3
14	Tappi fori drenaggio	AK.90733	4 ★
15	Guarnizione centrale	GK.80001	—
16	Guarnizione antipolvere	GK.80022	—
17	Guarnizione antipolvere	GK.80011	—
18	Guarnizione vetro	GK.80017 ▲	—
19	Guarnizione telaio fisso	GK.80015 ▲	—
20	Angolo preformato	GK.80004	4

- ★ Quantità che possono variare in funzione delle dimensioni
- Altre colorazioni vedere codice elenco accessori
- ▲ Vedere alternative elenco accessori



DISTINTA DI TAGLIO DEI PROFILATI

ZK.07816 1 pezzo		ZK.07809 3 pezzi		EK.05863 1 pezzo	
ZK.07783 1 pezzo		ZK.07815 3 pezzi		EK.05863 2 pezzi	
ZK.07783 1 pezzo		ZK.07763 2 pezzi		Cariglione	
ZK.07783 1 pezzo		• ZK.07784 12 pezzi		ZK.09528 1 + 1 pezzi	
ZK.07764 6 pezzi		• ZK.07784 6 pezzi		Catenaccioli	
ZK.07764 6 pezzi		• ZK.07784 6 pezzi		Per realizzare la terza chiusura, sostituire un pezzo AK.90176 con un pezzo AK.90177 ed aggiungere un pezzo AK.90178.	
				• Profilati che possono variare	

LAVORAZIONI DA ESEGUIRE	1	2	3	5	6	7	8	9	10	11										
-------------------------	---	---	---	---	---	---	---	---	----	----	--	--	--	--	--	--	--	--	--	--

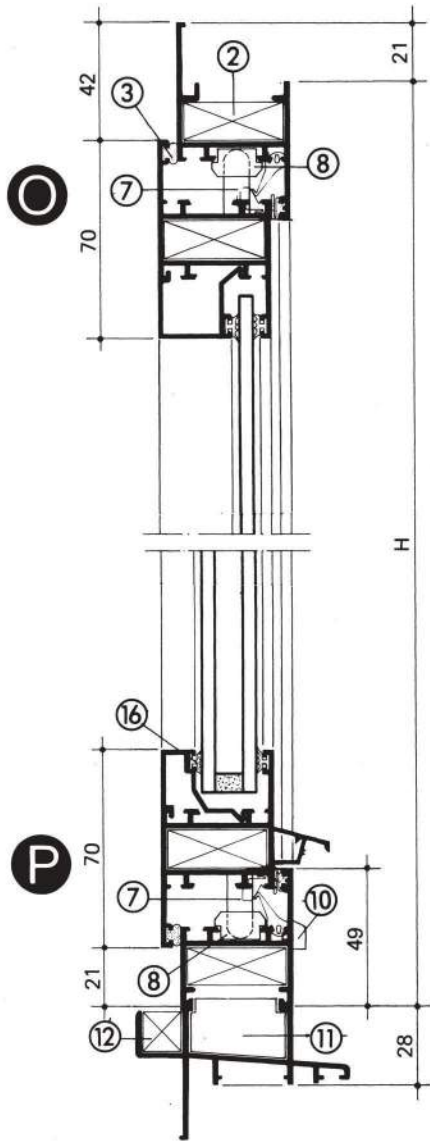
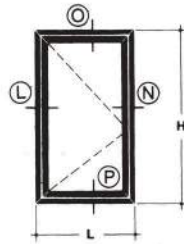
NB. LE DISTINTE DI TAGLIO ESPOSTE SUI NOSTRI CATALOGHI SONO IL RISULTATO MATEMATICO OTTENUTO DA QUOTE TEORICHE.



FINESTRA 1 ANTA SORMONTO

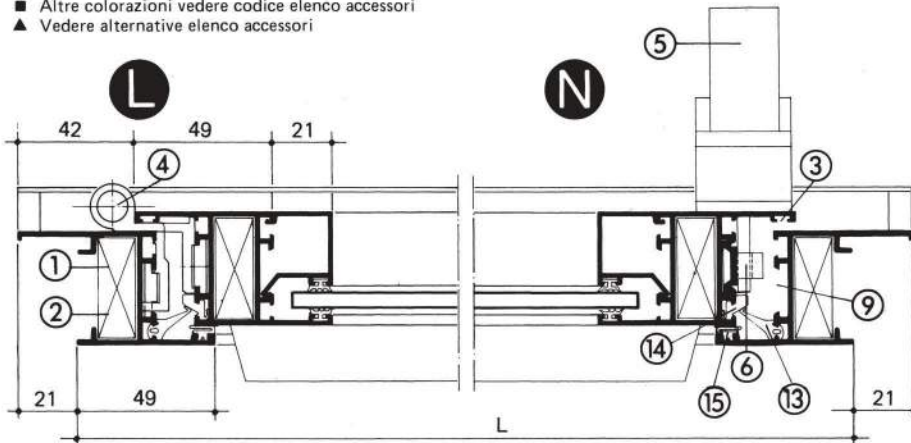


EDIZIONE CATALOGO	SCHEDA N.	REVISIONE	
	01	SS007	DATA 15/01/97 N° 00



POS.	DENOMINAZIONE	CODICE	N.
1	Distanziatori	AK.90678	6 ★
2	Squadrette assemblaggio	AK.90675 ▲	8
3	Squadrette allineamento	AK.90108	4
4	Cerniere	AK.90361 ■▲	2 ★
5	Cariglione	AK.90727 ■	1
6	Naselli	AK.90370	2
7	Terminali	AK.93280	1
8	Riscontri		
9	Riscontro terza chiusura	AK.90359	1
10	Tappi foro drenaggio	AK.90733	2 ★
11	Tappi vaschetta (interni)	AK.90095	2
12	Tappi vaschetta (esterni)	AK.90042	2
13	Guarnizione centrale	GK.80167	
14	Guarnizione battuta	GK.80165	
15	Guarnizione di battuta	GK.80154 ▲	
16	Guarnizione vetro	GK.80017 ▲	

- ★ Quantità che possono variare in funzione delle dimensioni
- Altre colorazioni vedere codice elenco accessori
- ▲ Vedere alternative elenco accessori



NB. LE DISTINTE DI TAGLIO ESPOSTE SUI NOSTRI CATALOGHI SONO IL RISULTATO MATEMATICO OTTENUTO DA QUOTE TECNICHE

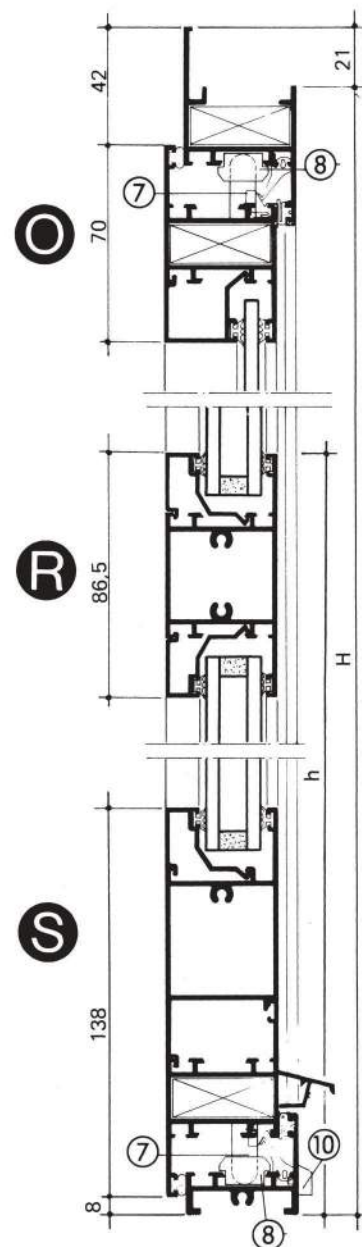
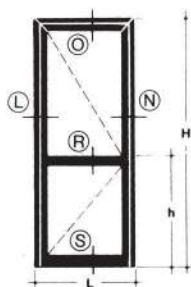
DISTINTA DI TAGLIO DEI PROFILATI			
ZK.09919	1 pezzo		• ZK.07784 2 pezzi
ZK.09920	1 pezzo		ZK.09451 1 pezzo
ZK.09920	2 pezzi		EK.06287 1 pezzo
ZK.07783	2 pezzi		ZK.09528 1 + 1 pezzi
ZK.07783	2 pezzi		
• ZK.07784	2 pezzi		• Profilati che possono variare

LAVORAZIONI DA ESEGUIRE	1	3	4	6	10	12														
-------------------------	---	---	---	---	----	----	--	--	--	--	--	--	--	--	--	--	--	--	--	--

PORTA 1 ANTA
SORMONTO

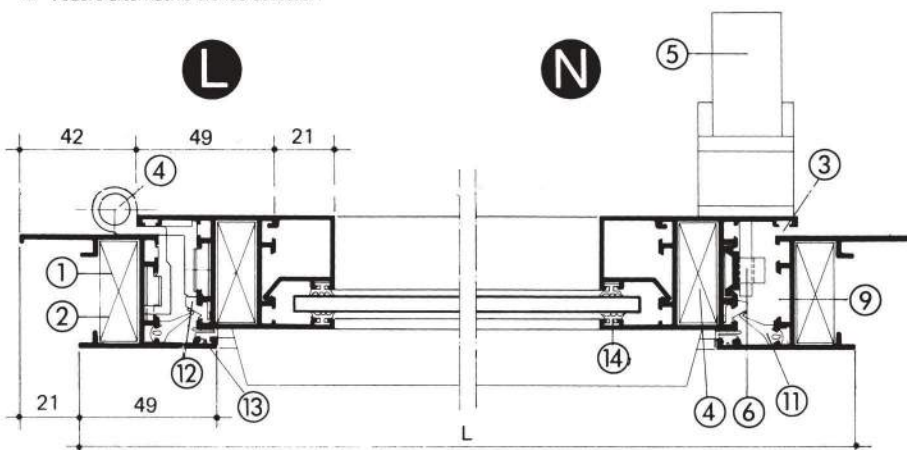


EDIZIONE CATALOGO	SCHEDA N.	REVISIONE	
	01	SS008	DATA 15/01/97 N° 00



POS.	DENOMINAZIONE	CODICE	N.
1	Distanziatori	AK.90678	8 ★
2	Squadrette assemblaggio	AK.90675 ▲	6
3	Squadrette allineamento	AK.90108	4
4	Cerniere	AK.90361	3 ★
5	Cariglione	AK.90727	1
6	Naselli	AK.90370	2
7	Terminali	AK.93280	1
8	Riscontri } KIT		
9	Riscontro terza chiusura	AK.90359	1
10	Tappi fori drenaggio	AK.90733	2 ★
11	Guarnizione centrale	GK.80167	
12	Guarnizione battuta	GK.80165	
13	Guarnizione di battuta	GK.80154 ▲	
14	Guarnizione vetro	GK.80017 ▲	

- ★ Quantità che possono variare in funzione delle dimensioni
- Altre colorazioni vedere codice elenco accessori
- ▲ Vedere alternative elenco accessori



DISTINTA DI TAGLIO DEI PROFILATI

ZK	Quantità	Dimensione	ZK	Quantità	Dimensione	ZK	Quantità	Dimensione
ZK.09449	1 pezzo	L - 46	ZK.07809	1 pezzo	L - 130	Cariglione		
ZK.09920	1 pezzo	L + 42	ZK.07815	1 pezzo	L - 130	ZK.09528	1 + 1 pezzi	A1, A2, A1 + A2 = H - 292
ZK.09920	1 pezzo	H + 21	● ZK.07784	4 pezzi	L - 140			
ZK.09920	1 pezzo	H + 21	● ZK.07784	2 pezzi	h - 232,5			
ZK.07783	2 pezzi	L - 42	● ZK.07784	2 pezzi	H - h - 91			
ZK.07783	2 pezzi	H - 29	ZK.09451	1 pezzo	L - 106			● Profilati che possono variare

LAVORAZIONI DA ESEGUIRE	1	3	4	6	8	9	10	11												
-------------------------	---	---	---	---	---	---	----	----	--	--	--	--	--	--	--	--	--	--	--	--

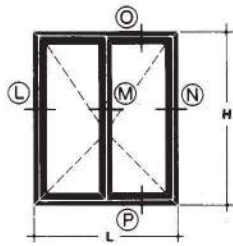
NB. LE DISTINTE DI TAGLIO ESPOSTE SUI NOSTRI CATALOGHI SONO IL RISULTATO MATEMATICO OTTENUTO DA QUOTE TEORICHE



FINESTRA 2 ANTE SORMONTO

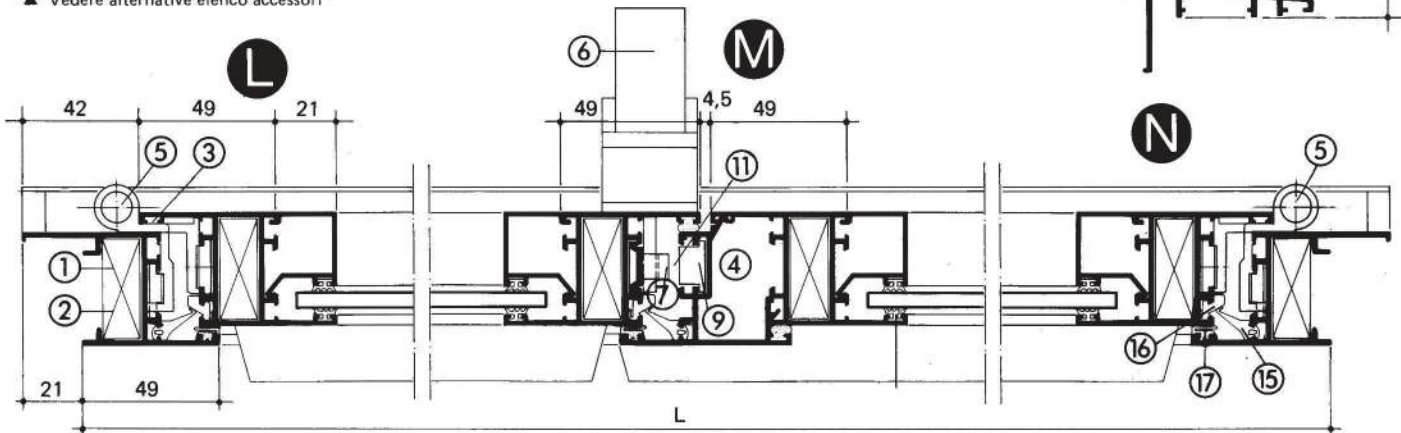
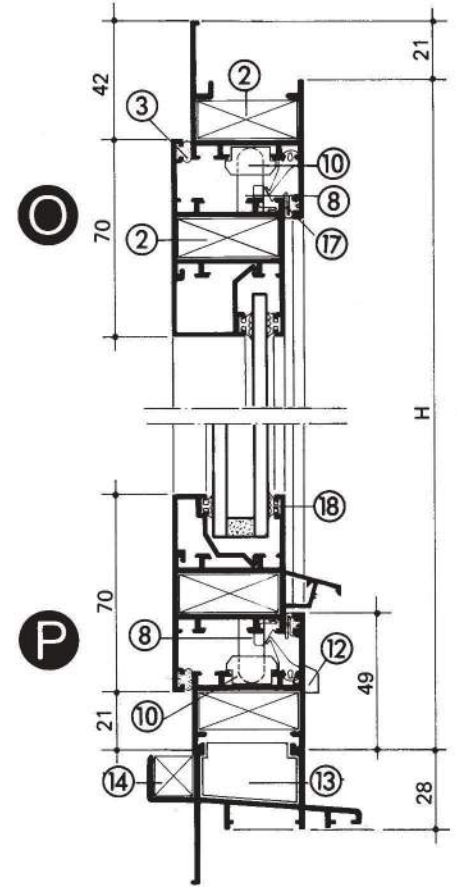


EDIZIONE CATALOGO	SCHEDA N.	REVISIONE	
	01	SS009	DATA 15/01/97 N° 00



POS.	DENOMINAZIONE	CODICE	N.
1	Distanziatori	AK.90678	6 *
2	Squadrette assemblaggio	AK.90675 ▲	12
3	Squadrette allineamento	AK.90108 ▲	6
4	Tappi inversione (coppia)	AK.93331	1
5	Cerniere	AK.90361 ■▲	4 *
6	Cariglione	AK.90727	1
7	Naselli	AK.90370	2
8	Terminali e riscontri (KIT)	AK.93280	1
9	Catenaccioli	AK.93279	2
10	Terminali per catenaccioli (coppia)	AK.93421	1
11	Riscontro terza chiusura	AK.90359	1
12	Tappi foro drenaggio	AK.90733	2 *
13	Tappi vaschetta (interni)	AK.90055	2
14	Tappi vaschetta (esterni)	AK.90042	2
15	Guarnizione centrale	GK.80167	
16	Guarnizione battuta	GK.80165	
17	Guarnizione di battuta	GK.80154 ▲	
18	Guarnizione vetro	GK.80017 ▲	

- ★ Quantità che possono variare in funzione delle dimensioni
- Altre colorazioni vedere codice elenco accessori
- ▲ Vedere alternative elenco accessori



NB. LE DISTINTE DI TAGLIO ESPOSTE SUI NOSTRI CATALOGHI SONO IL RISULTATO MATEMATICO OTTENUTO DA QUOTE TEORICHE

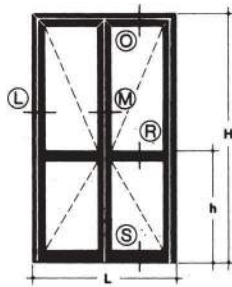
DISTINTA DI TAGLIO DEI PROFILATI																				
ZK.09919	1 pezzo																			
ZK.09920	1 pezzo																			
ZK.09920	2 pezzi																			
ZK.07783	4 pezzi																			
ZK.07783	4 pezzi																			
ZK.09593 (ZK.11286)	1 pezzo																			
• ZK.07784	4 pezzi																			
• ZK.07784	4 pezzi																			
ZK.09451	1 pezzo																			
ZK.09451	1 pezzo																			
EK.06287	1 pezzo																			
ZK.09528	1 + 1 pezzi																			
		Catenaccioli																		
		Cariglione																		
<p>N.B. Per arrotondare le misure di taglio la quota L deve avere un decimale pari a 0,5</p> <p>• Profilati che possono variare</p>																				
LAVORAZIONI DA ESEGUIRE																				
	1	3	4	5	6	10	12	29												



PORTA 2 ANTE
SORMONTO

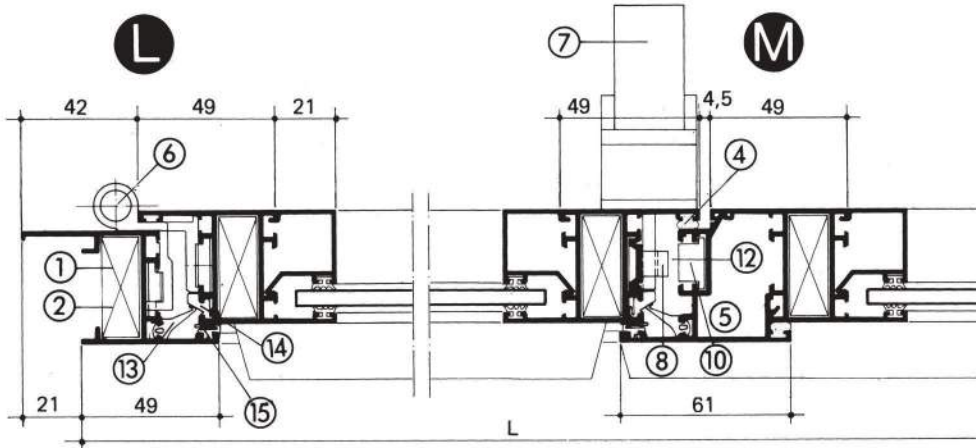
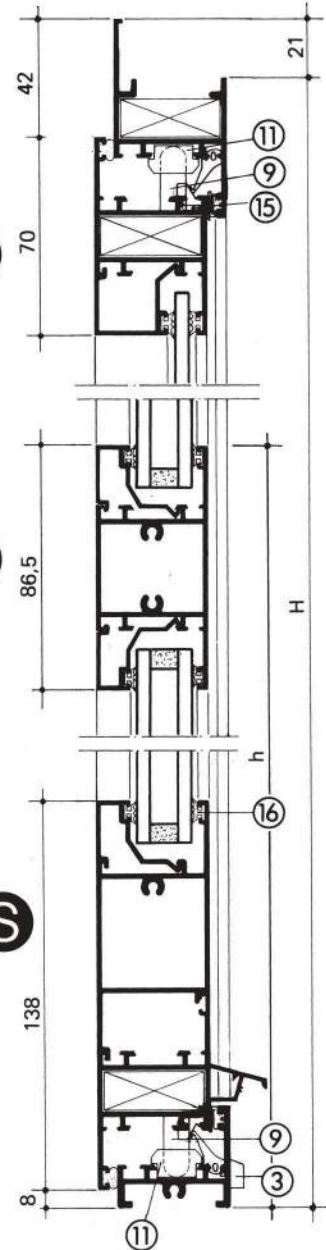


EDIZIONE CATALOGO	SCHEDA N.	REVISIONE	
	01	SS010	DATA 15/01/97 N° 00



POS.	DENOMINAZIONE	CODICE	N.
1	Distanziatori	AK.90678	8 *
2	Squadrette assemblaggio	AK.90675 ▲	10
3	Tappi foro drenaggio	AK.90733	2 *
4	Squadrette allineamento	AK.90108	6
5	Tappi inversione (coppia)	AK.93331	1
6	Cerniere	AK.90361 ■▲	6 *
7	Cariglione	AK.90727	1
8	Naselli	AK.90370	2
9	Terminali e riscontri (KIT)	AK.93280	1
10	Catenaccioli	AK.93279	2
11	Terminali per catenaccioli (coppia)	AK.93421	1
12	Riscontro terza chiusura	AK.90359	1
13	Guarnizione centrale	GK.80167	
14	Guarnizione battuta	GK.80165	
15	Guarnizione di battuta	GK.80154 ▲	
16	Guarnizione vetro	GK.80017 ▲	

- ★ Quantità che possono variare in funzione delle dimensioni
- Altre colorazioni vedere codice elenco accessori
- ▲ Vedere alternative elenco accessori



DISTINTA DI TAGLIO DEI PROFILATI

ZK.09449	1 pezzo		L - 46	ZK.07809	2 pezzi		$\frac{L - 222,5}{2}$	ZK.09451	1 pezzo		$\frac{L - 174,5}{2}$
ZK.09920	1 pezzo		L + 42	ZK.07815	2 pezzi		$\frac{L - 222,5}{2}$	ZK.09451	1 pezzo		$\frac{L - 174,5}{2} + 67$
ZK.09920	1 pezzo		H + 21	ZK.09593 (ZK.11286)	1 pezzo		H - 94	Cariglione			
ZK.09920	1 pezzo		H + 21	• ZK.07784	8 pezzi		$\frac{L - 242,5}{2}$	ZK.09528	1 + 1 pezzi		A1 + A2 = H - ~292
ZK.07783	4 pezzi		$\frac{L - 46,5}{2}$	• ZK.07784	4 pezzi		h - 232,5	Catenaccioli			
ZK.07783	4 pezzi		H - 29	• ZK.07784	4 pezzi		H - h - 91	ZK.09528	1 + 1 pezzi		~1200 ~600

N.B. Per arrotondare le misure di taglio la quota L deve avere un decimale pari a 0,5

• Profilati che possono variare

LAVORAZIONI DA ESEGUIRE

1

3

4

5

6

8

9

10

11

29

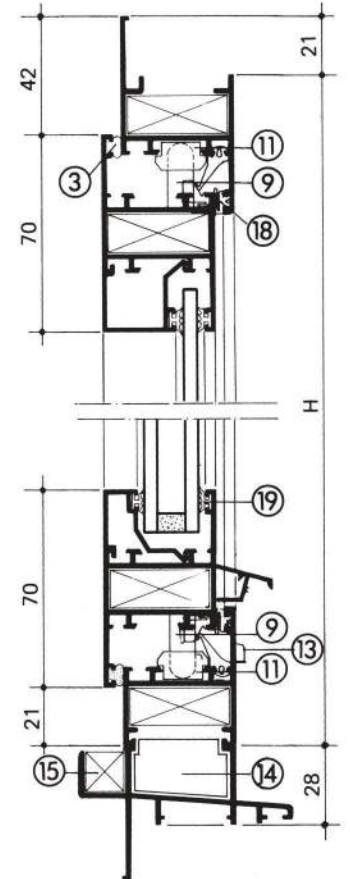
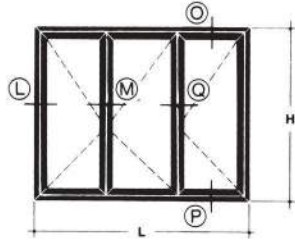
NB. LE DISTINTE DI TAGLIO ESPOSTE SUI NOSTRI CATALOGHI SONO IL RISULTATO MATEMATICO OTTENUTO DA QUOTE TEORICHE.

FINESTRA 3 ANTE SORMONTO



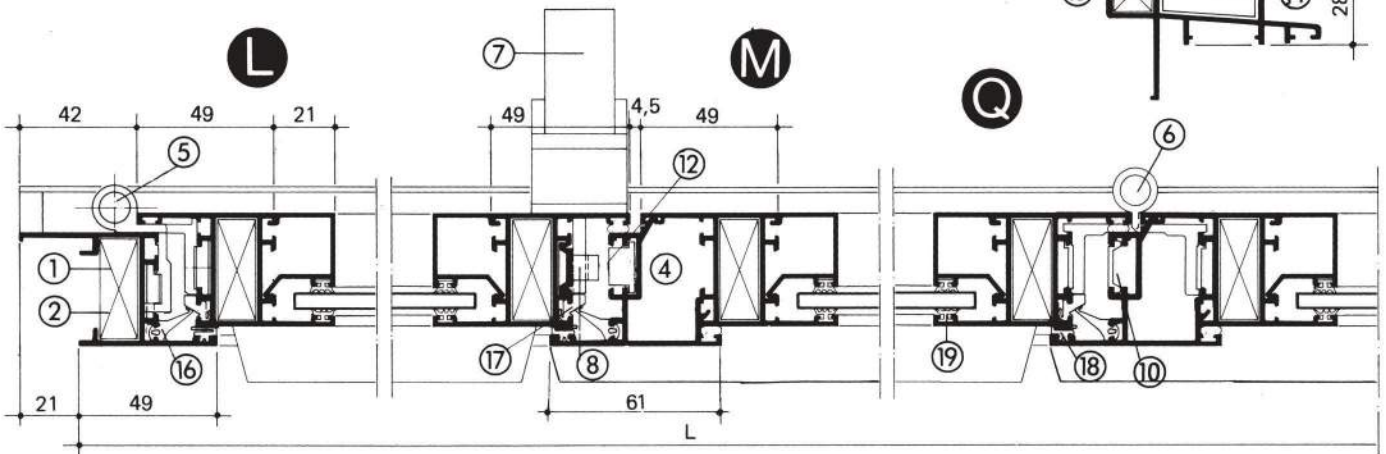
Sistemi TGP 40

EDIZIONE CATALOGO	SCHEMA N.	REVISIONE	
		DATA	N°
01	SS011	15/01/97	00



POS.	DENOMINAZIONE	CODICE	N.
1	Distanziatori	AK.90678	8 ★
2	Squadrette assemblaggio	AK.90675 ▲	16
3	Squadretta allineamento	AK.90108 ▲	
4	Tappi inversione (coppia)	AK.93331	2
5	Cerniere	AK.90361 ■▲	4 ★
6	Cerniere 3a anta	AK.90452 ■▲	2 ★
7	Cariglione	AK.90727 ■	1
8	Naselli	AK.90370	2
9	Terminali e riscontri (KIT)	AK.93280	2
10	Catenaccioli	AK.93279	4
11	Terminali per catenaccioli (coppia)	AK.93421	1
12	Riscontro terza chiusura	AK.90359	1
13	Tappi foro drenaggio	AK.90733	3 ★
14	Tappi vaschetta (interni)	AK.90055	2
15	Tappi vaschetta (esterni)	AK.90042	2
16	Guarnizione centrale	GK.80167	
17	Guarnizione battuta	GK.80165	
18	Guarnizione di battuta	GK.80154 ▲	
19	Guarnizione vetro	GK.80017 ▲	

- ★ Quantità che possono variare in funzione delle dimensioni
- Altre colorazioni vedere codice elenco accessori
- ▲ Vedere alternative elenco accessori



DISTINTA DI TAGLIO DEI PROFILATI

ZK.09919	1 pezzo		ZK.07784	6 pezzi		ZK.09528	2 + 2 pezzi		Catenaccioli
		L			L - 345 3			~ 150 ~ 600	
ZK.09920	1 pezzo		• ZK.07784	6 pezzi					
		L + 42			H - 182				
ZK.09920	2 pezzi		ZK.09451	1 pezzo					
		H + 42			L - 243 3				
ZK.07783	6 pezzi		ZK.09451	2 pezzi					N.B. Per arrotondare le misure di taglio la quota L deve essere divisibile per tre
		L - 51 3			L - 243 3 + 67				
ZK.07783	6 pezzi		EK.06287	1 pezzo					
		H - 42			L + 42				
ZK.09593 (ZK.11286)	2 pezzi		ZK.09528	1 + 1 pezzi					• Profilati che possono variare
		H - 107			Cariglione A1 A2 A1 + A2 = H - ~304				

NB. LE DISTINTE DI TAGLIO ESPOSTE SUI NOSTRI CATALOGHI SONO IL RISULTATO MATEMATICO OTTENUTO DA QUOTE TEORICHE.

LAVORAZIONI DA ESEGUIRE

1

3

4

5

6

10

12

29

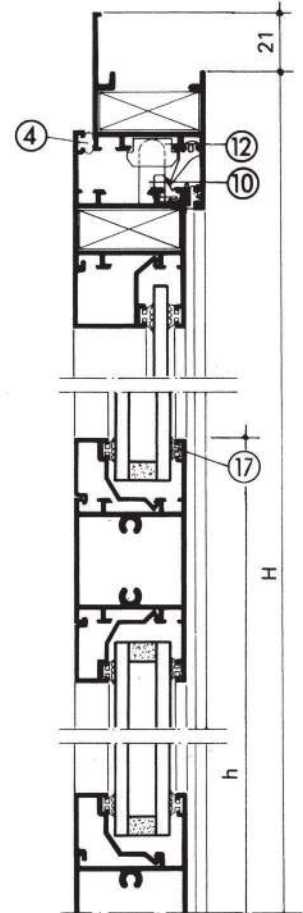
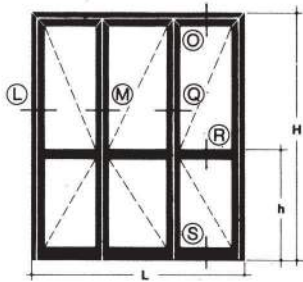
32



PORTA 3 ANTE
SORMONTO

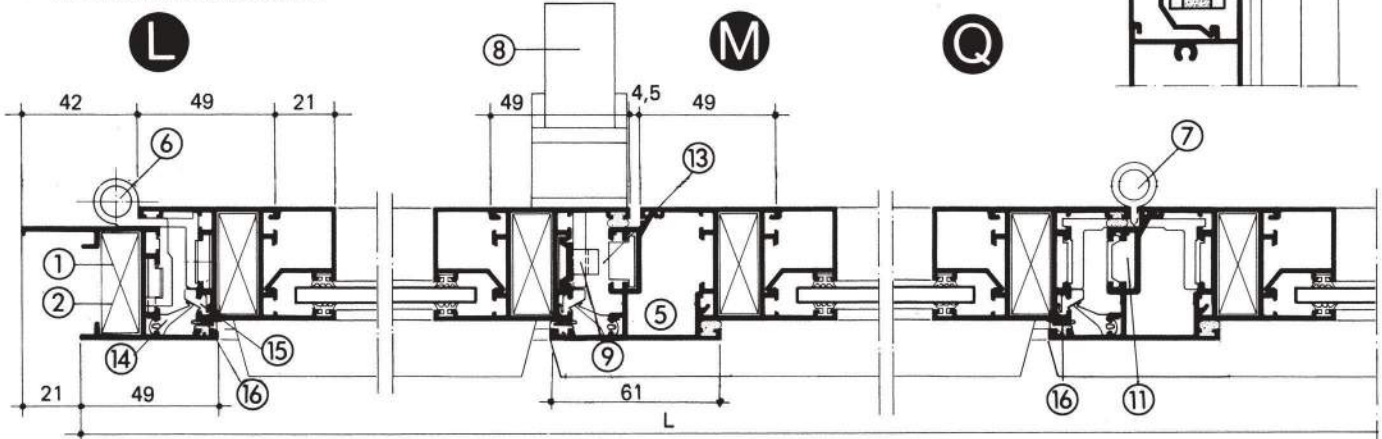


EDIZIONE CATALOGO	SCHEDA N.	REVISIONE	
	01	SS012	DATA 15/01/97 N° 00



POS.	DENOMINAZIONE	CODICE	N.
1	Distanziatori	AK.90678	10 ★
2	Squadrette assemblaggio	AK.90675	14
3	Tappi foro drenaggio	AK.90733	2 ★
4	Squadrette allineamento (telaio mobile)	AK.90108	8
5	Tappi inversione (coppia)	AK.93331	2
6	Cerniere	AK.90361 ■ ▲	6 ★
7	Cerniere 3a anta	AK.90452 ■ ▲	3 ★
8	Cariglione	AK.90727	1
9	Naselli	AK.90370	2
10	Terminali e riscontri (KIT)	AK.93280	2
11	Catenaccioli	AK.93279	4
12	Terminali per catenaccioli (coppia)	AK.93421	4
13	Riscontro terza chiusura	AK.90359	1
14	Guarnizione centrale	GK.80167	
15	Guarnizione battuta	GK.80165	
16	Guarnizione di battuta	GK.80154 ▲	
17	Guarnizione vetro	GK.80017 ▲	

- ★ Quantità che possono variare in funzione delle dimensioni
- Altre colorazioni vedere codice elenco accessori
- ▲ Vedere alternative elenco accessori

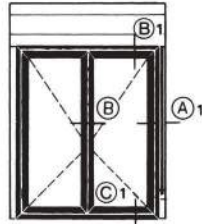


DISTINTA DI TAGLIO DEI PROFILATI

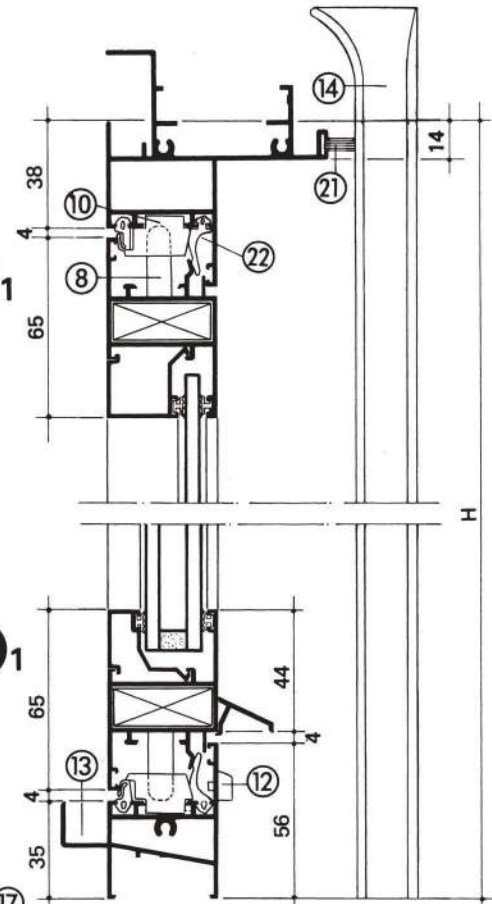
ZK.09449	1 pezzo		L - 46	ZK.07809	3 pezzi		L - 315 3	ZK.09451	1 pezzo		L - 243 3
ZK.09920	1 pezzo		L + 42	ZK.07815	3 pezzi		L - 315 3	ZK.09451	2 pezzi		L - 243 3 + 67
ZK.09920	1 pezzo		H + 21	ZK.09593 (ZK.11286)	2 pezzi		H - 94	ZK.09528	1 + 1 pezzi		A1 A2 A1 + A2 = H - 292
ZK.09920	1 pezzo		H + 21	● ZK.07784	12 pezzi		L - 345 3	ZK.09528	2 + 2 pezzi		~ 1200 ~ 600
ZK.07783	6 pezzi		L - 51 3	● ZK.07784	6 pezzi		h - 232,5	N.B. Per arrotondare le misure di taglio la quota L deve essere divisibile per tre			
ZK.07783	6 pezzi		H - 29	● ZK.07784	6 pezzi		H - h - 91	● Profilati che possono variare			

LAVORAZIONI DA ESEGUIRE 1 3 5 6 8 9 10 11 29 32

NB. LE DISTINTE DI TAGLIO ESPOSTE SUI NOSTRI CATALOGHI SONO IL RISULTATO MATEMATICO OTTENUTO DA QUOTE TECNICHE.

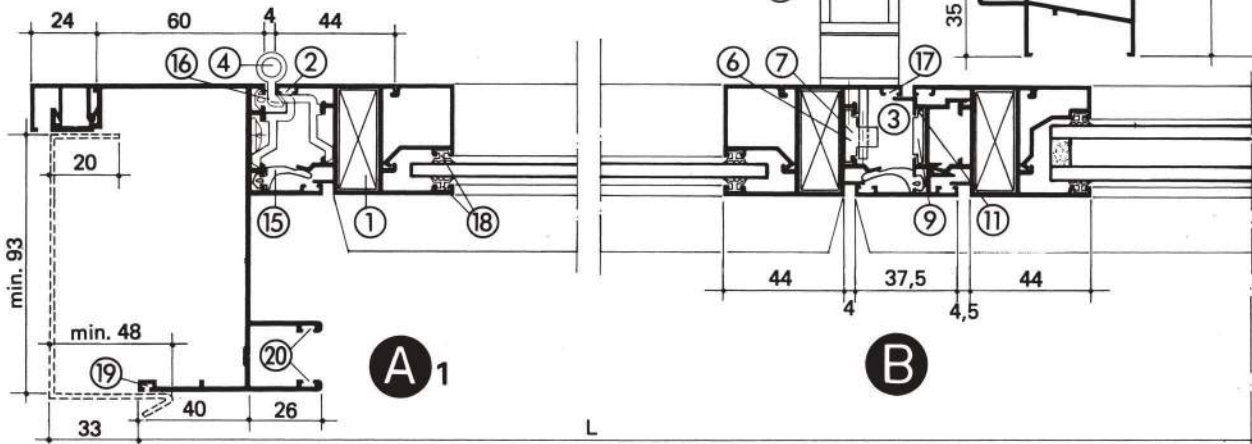


Prospetto visto dall'interno



POS.	DENOMINAZIONE	CODICE	N.
1	Squadrette assemblaggio	AK.90147 ▲	8
2	Squadrette allineamento telaio mobile	AK.90118	8
3	Tappi inversione (coppia)	AK.90135	1
4	Cerniere	AK.93100 ■▲	4★
5	Cariglione	AK.90727 ■	1
6	Nasello	AK.90176	1
7	Nasello 3a chiusura	AK.90177	1
8	Terminali	AK.90031	4
9	Catenaccioli	AK.93279	2
10	Riscontri (coppia)	AK.90140	1
11	Riscontro 3a chiusura	AK.90178	1
12	Tappi fori drenaggio	AK.90733	3★
13	Tappi vaschetta	AK.90042	2
14	Invito avvolgibile (kit)	AK.90058	1
15	Guarnizione centrale	GK.80001	-
16	Guarnizione antipolvere	GK.80022	-
17	Guarnizione antipolvere	GK.80011	-
18	Guarnizione vetro	GK.80017 ▲	-
19	Guarnizione telaio fisso	GK.80015 ▲	-
20	Guarnizione guida (spazzolino)	GK.80072	-
21	Guarnizione celino (spazzolino)	GK.80073	-
22	Angolo preformato	GK.80004	4

- ★ Quantità che possono variare in funzione delle dimensioni
- Altre colorazioni vedere codice elenco accessori
- ▲ Vedere alternative elenco accessori



DISTINTA DI TAGLIO DEI PROFILATI

ZK.08053		ZK.07763		ZK.09528	
1 pezzo		1 pezzo		Catenaccioli 	
ZK.08052		• ZK.07784			
ZK.08054		• ZK.07784			
EK.00131		EK.05863			
ZK.07764		EK.05863			
ZK.07764		ZK.09528		• Profilati che possono variare	

LAVORAZIONI DA ESEGUIRE

1

3

4

5

6

10

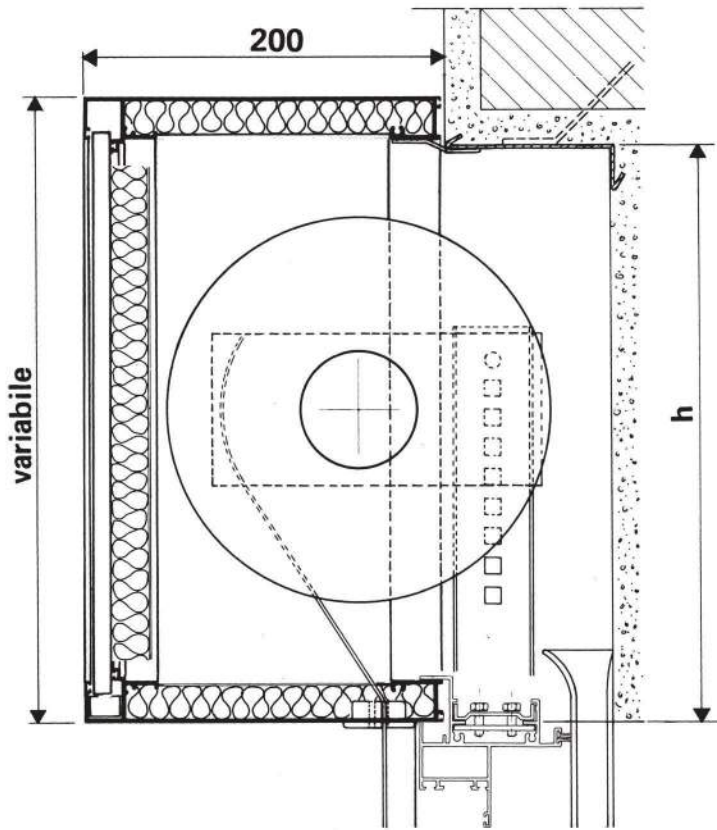
13

14

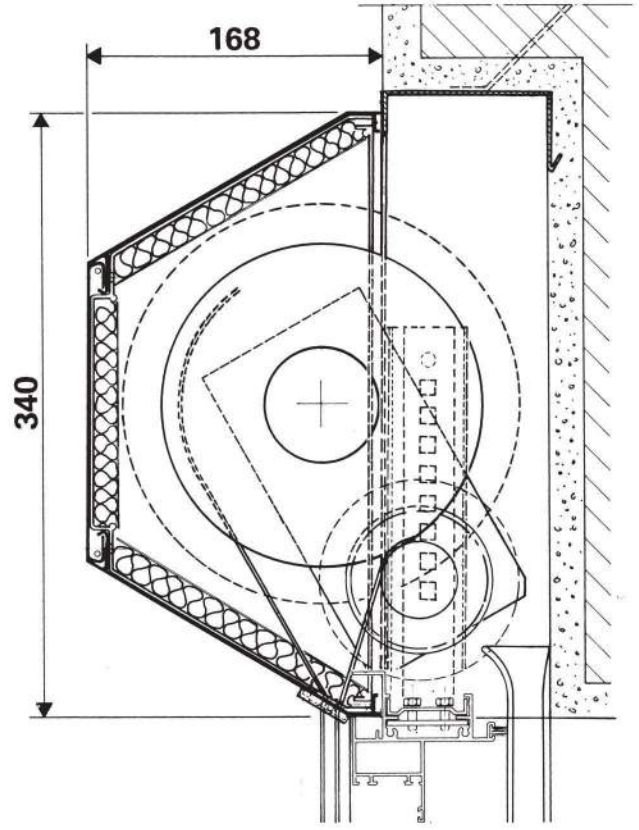
15



NB. LE DISTINTE DI TAGLIO ESPOSTE SUI NOSTRI CATALOGHI SONO IL RISULTATO MATEMATICO OTTENUTO DA QUOTE TEORICHE.



B1.1



B1.2

NB. LE DISTINTE DI TAGLIO ESPOSTE SUI NOSTRI CATALOGHI SONO IL RISULTATO MATEMATICO OTTENUTO DA QUOTE TECNICHE.

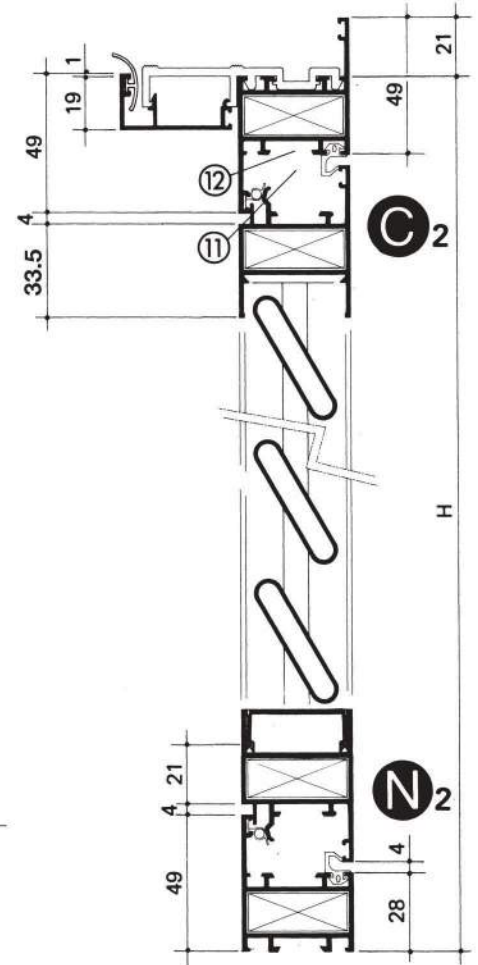
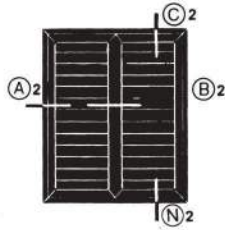
ELENCO ACCESSORI		Accessori per avvolgibile, vedere cataloghi specializzati. N.B. Le lavorazioni per gli accessori di manovra dell'avvolgibile vanno eseguite in funzione del tipo scelto.	ELENCO ACCESSORI	
AK.90093	1 KIT		AK.90054	2 pezzi
DISTINTA DI TAGLIO DEI PROFILATI		DISTINTA DI TAGLIO DEI PROFILATI		
EK.07108	2 pezzi	EK.06421	2 pezzi	
EK.07108	2 pezzi	EK.06422	1 pezzo	

LAVORAZIONI DA ESEGUIRE 16

PERSIANA FISSA

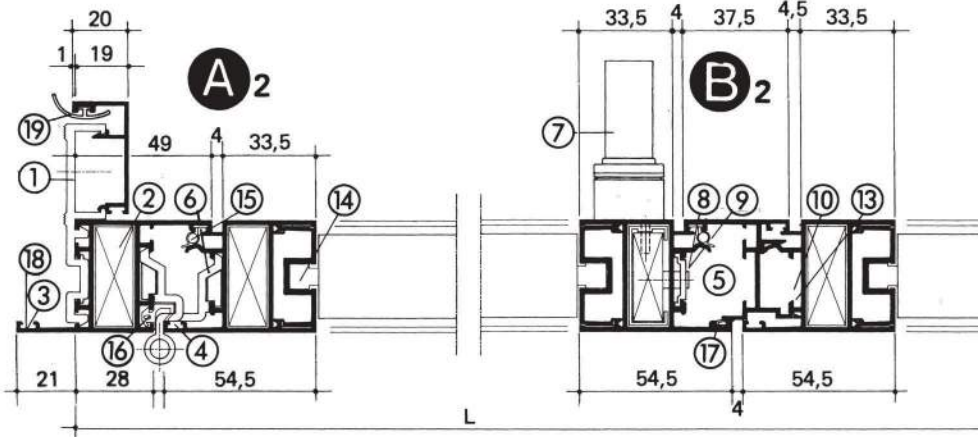


EDIZIONE CATALOGO	SCHEDA N.	REVISIONE	
	01	SS015	DATA 15/01/97 N° 00

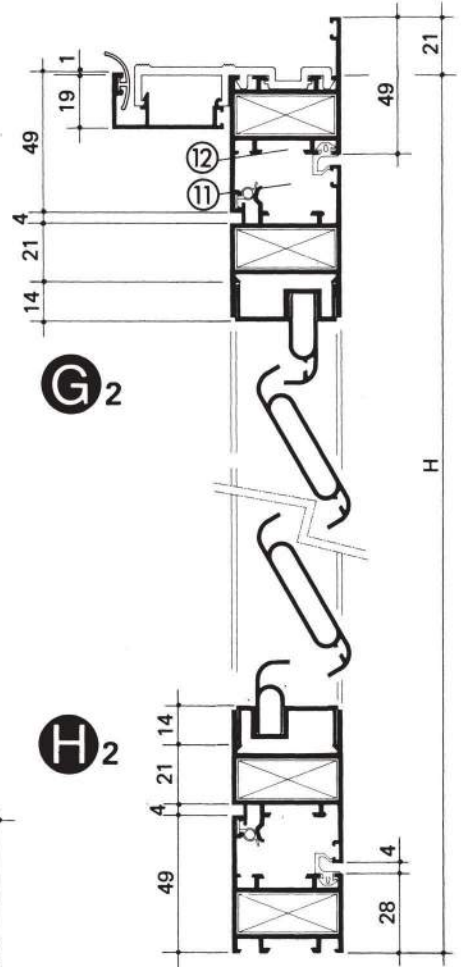
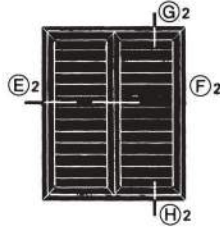


POS.	DENOMINAZIONE	CODICE	N.
1	Staffa ancoraggio	AK.90179	6★
2	Squadrette assemblaggio	AK.90147▲	12
3	Squadrette allineamento telaio fisso	AK.90108	2
4	Squadrette allineamento telaio mobile	AK.90118	8
5	Tappi inversione (coppia)	AK.90135	1
6	Cerniere	AK.93100■▲	4★
7	Cremonese	AK.90745■	-
8	Nasello	AK.90176	1
9	Nasello 3a chiusura	AK.90177	1
10	Catenaccioli	AK.93279	2
11	Terminali	AK.90031	4
12	Riscontri (coppia)	AK.90140	2
13	Riscontro 3a chiusura	AK.90178	-
14	Portastecche (coppia)	AK.90751	H - 160 19,5
15	Guarnizione battuta interna	GK.80069	-
16	Guarnizione battuta esterna	GK.80022	-
17	Guarnizione battuta centrale	GK.80011	-
18	Guarnizione telaio fisso	GK.80015▲	-
19	Guarnizione coprifili	GK.80010	-

- ★ Quantità che possono variare in funzione delle dimensioni
- Altre colorazioni vedere codice elenco accessori
- ▲ Vedere alternative elenco accessori

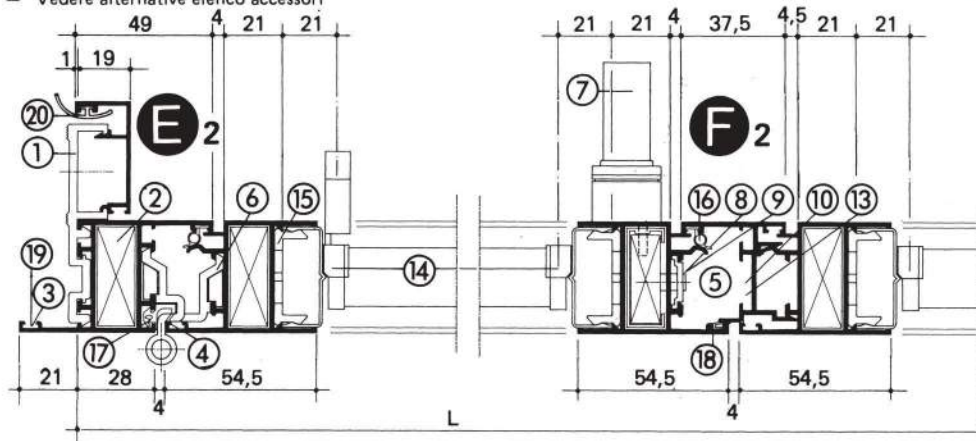


DISTINTA DI TAGLIO DEI PROFILATI			
NB. LE DISTINTE DI TAGLIO ESPOSTE SUI NOSTRI CATALOGHI SONO IL RISULTATO MATEMATICO OTTENUTO DA QUOTE TEORICHE.	ZK.07810	1 pezzo	
	ZK.07783	1 pezzo	
	ZK.07783	2 pezzi	
	ZK.08146	4 pezzi	
	ZK.08146	4 pezzi	
	ZK.07763	1 pezzo	
ZK.09162	2 pezzi		Cariglione
ZK.08309	4 pezzi		
ZK.06750	1 pezzo		Cariglione
ZK.06750	2 pezzi		
ZK.05188	pezzi = $\frac{H - 160}{19,5}$		Cariglione
ZK.09528	1 + 1 pezzi		
LAVORAZIONI DA ESEGUIRE			
	1	4	5 10 17 18



POS.	DENOMINAZIONE	CODICE	N.
1	Staffa ancoraggio	AK.90179	6 ★
2	Squadrette assemblaggio	AK.90147 ▲	12
3	Squadrette allineamento telaio fisso	AK.90108	2
4	Squadrette allineamento telaio mobile	AK.90118	8
5	Tappi inversione (coppia)	AK.90135	1
6	Cerniere	AK.93100 ■▲	4 ★
7	Cremonese	AK.90745 ■	-
8	Nasello	AK.90176	1
9	Nasello 3a chiusura	AK.90177	1
10	Catenaccioli	AK.93279	2
11	Terminali	AK.90031	4
12	Riscontri (coppia)	AK.90140	2
13	Riscontro 3a chiusura	AK.90178	-
14	Portalamelle NACO		
15	Molla applicazione NACO	AK.90167	-
16	Guarnizione battuta interna	GK.80069	-
17	Guarnizione battuta esterna	GK.80022	-
18	Guarnizione battuta centrale	GK.80011	-
19	Guarnizione telaio fisso	GK.80015 ▲	-
20	Guarnizione coprifili	GK.80010	-

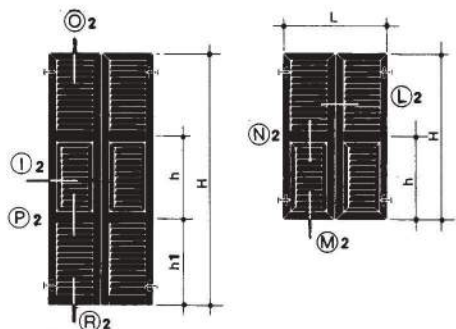
★ Quantità che possono variare in funzione delle dimensioni
 ■ Altre colorazioni vedere codice elenco accessori
 ▲ Vedere alternative elenco accessori



NB. LE DISTINTE DI TAGLIO ESPOSTE SUI NOSTRI CATALOGHI SONO IL RISULTATO MATEMATICO OTTENUTO DA QUOTE TEORICHE.

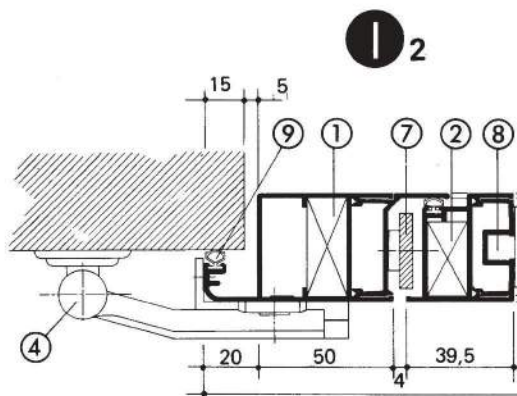
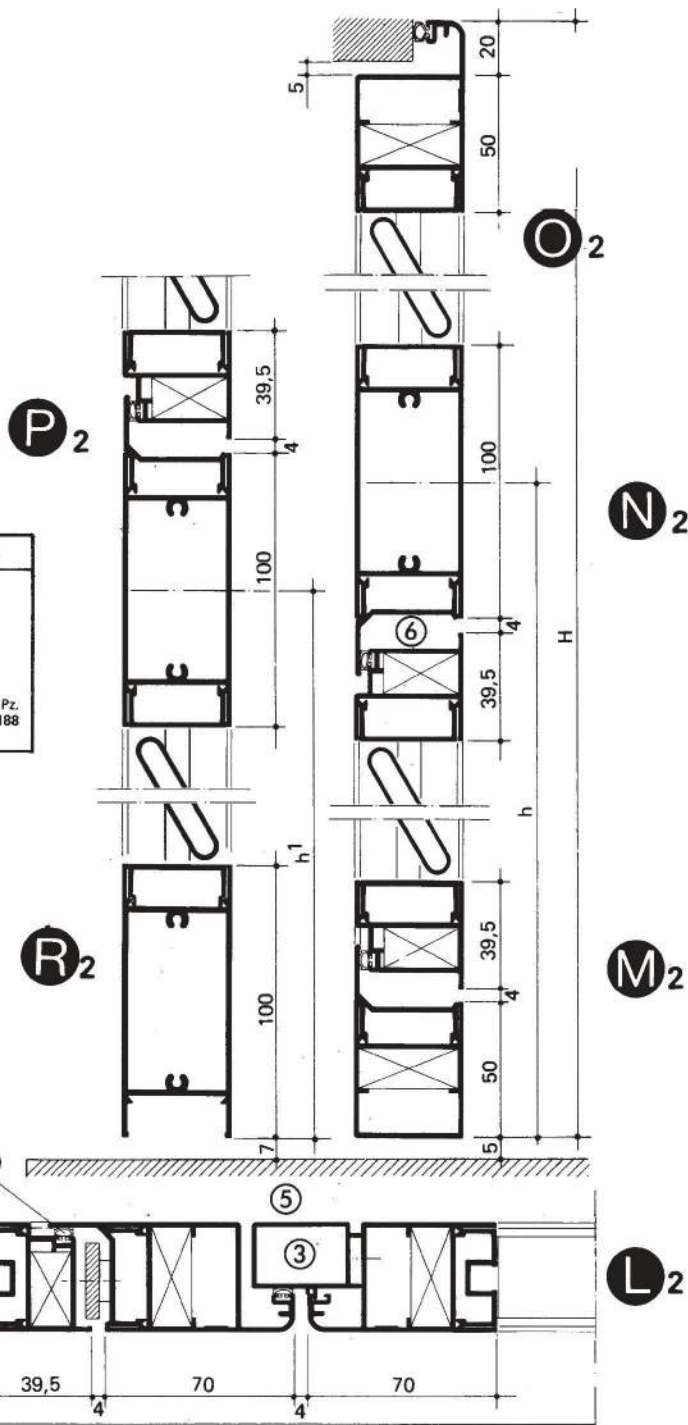
DISTINTA DI TAGLIO DEI PROFILATI			
ZK.07810	1 pezzo		ZK.06750 1 pezzo
ZK.07783	1 pezzo		ZK.06750 2 pezzi
ZK.07783	2 pezzi		EQ.08041 4 pezzi
ZK.08146	4 pezzi		EQ.08042 pezzi = $\frac{H-150}{27}$
ZK.08146	4 pezzi		Cariglione ZK.09528 1 + 1 pezzi
ZK.07763	1 pezzo		ZK.09528 1 + 1 pezzi

LAVORAZIONI DA ESEGUIRE	1	4	5	10	17	18														
-------------------------	---	---	---	----	----	----	--	--	--	--	--	--	--	--	--	--	--	--	--	--



POS.	DENOMINAZIONE	CODICE	N.
1	Squadrette assemblaggio	AK.90675	8
2	Squadrette assemblaggio	AK.93069	8
3	Tappi inversione (coppia)	AK.90485	1
4	Cerniere	vedere cat. produttori (anche per lav.)	
5	Chiusura		
6	Cerniere per sporgere genovese	AK.93070	4
7	Braccio sporgere (coppia)	AK.93072	come Pz.
8	Portastecche (coppia)	AK.90751	EK.05188
9	Guarnizione di battuta	GK.80127 ▲	

- ★ Quantità che possono variare in funzione delle dimensioni
- Altre colorazioni vedere codice elenco accessori
- ▲ Vedere alternative elenco accessori



DISTINTA DI TAGLIO DEI PROFILATI

NB. LE DISTINTE DI TAGLIO ESPOSTE SUI NOSTRI CATALOGHI SONO IL RISULTATO MATEMATICO OTTENUTO DA QUOTE TEORICHE.

ZK.09386 2 pezzi		ZK.09387 4 pezzi		ZK.08309 4 pezzi	
ZK.09386 4 pezzi finestra (2+2)		ZK.09387 4 pezzi		ZK.08309 4 pezzi porta	
ZK.09386 4 pezzi porta (2+2)		ZK.09385 4 pezzi		4 pezzi finestra	ZK.09162
ZK.08806 2 pezzi finestra		ZK.09385 4 pezzi		8 pezzi porta	
ZK.08275 6 pezzi porta		ZK.08309 4 pezzi finestra		EQ.05188	
ZK.09452 1 pezzo		ZK.08309 4 pezzi porta		pezzi - $\frac{H - (h + 120)}{19,5}$ - fin.	
				pezzi - $\frac{H - (h + 270)}{19,5}$ - porte	

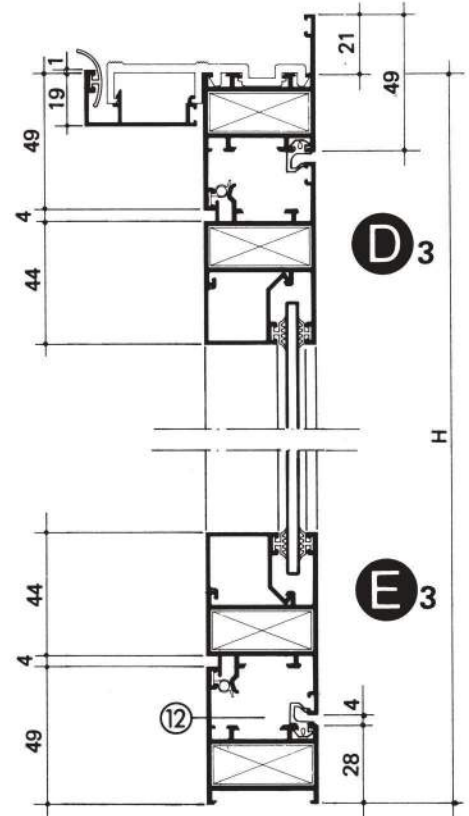
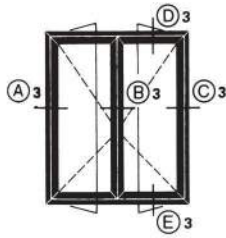
LAVORAZIONI DA ESEGUIRE

9 23 25 26

CONTROFINESTRA

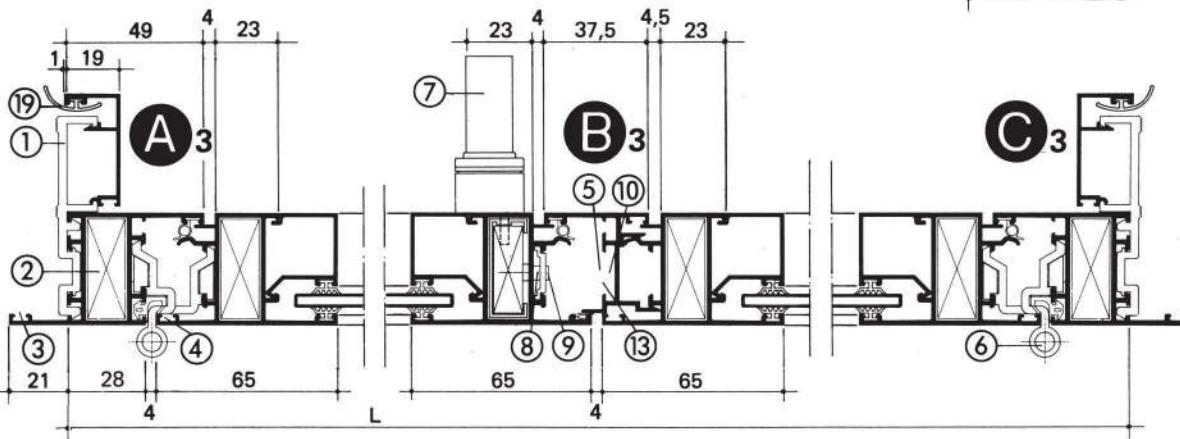


EDIZIONE CATALOGO	SCHEDA N.	REVISIONE	
	01	SS018	DATA 15/01/97 N° 00



POS.	DENOMINAZIONE	CODICE	N.
1	Staffa ancoraggio	AK.90179	6 ★
2	Squadrette assemblaggio	AK.90147 ▲	12
3	Squadrette allineamento telaio fisso	AK.90108	2
4	Squadrette allineamento telaio mobile	AK.90118	8
5	Tappi inversione (coppia)	AK.90135	1
6	Cerniere	AK.93100 ■ ▲	4 ★
7	Cremonese	AK.90745 ■	1
8	Nasello	AK.90176	1
9	Nasello 3a chiusura	AK.90177	1
10	Catenaccioli	AK.93279	2
11	Terminali	AK.90031	4
12	Riscontri (coppia)	AK.90140	1
13	Riscontro 3a chiusura	AK.90178	1
14	Guarnizione battuta interna	GK.80069	-
15	Guarnizione battuta esterna	GK.80022	-
16	Guarnizione battuta centrale	GK.80011	-
17	Guarnizione vetro	GK.80017 ▲	-
18	Guarnizione telaio fisso	GK.80015 ▲	-
19	Guarnizione coprifili	GK.80010	-

- ★ Quantità che possono variare in funzione delle dimensioni
- Altre colorazioni vedere codice elenco accessori
- ▲ Vedere alternative elenco accessori



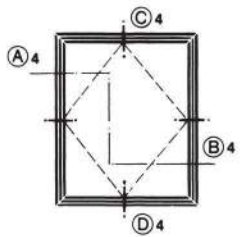
DISTINTA DI TAGLIO DEI PROFILATI

ZK.07810	1 pezzo		ZK.07784	4 pezzi	
ZK.07783	1 pezzo		ZK.07784	4 pezzi	
ZK.07783	2 pezzi		ZK.06750	1 pezzo	
ZK.08144	4 pezzi		ZK.06750	2 pezzi	
ZK.08144	4 pezzi		ZK.09528	1 + 1 pezzi	
ZK.07763	1 pezzo		Catenaccioli		
			ZK.09528	1 + 1 pezzi	

LAVORAZIONI DA ESEGUIRE	1	4	5	10	17	18														
-------------------------	---	---	---	----	----	----	--	--	--	--	--	--	--	--	--	--	--	--	--	--

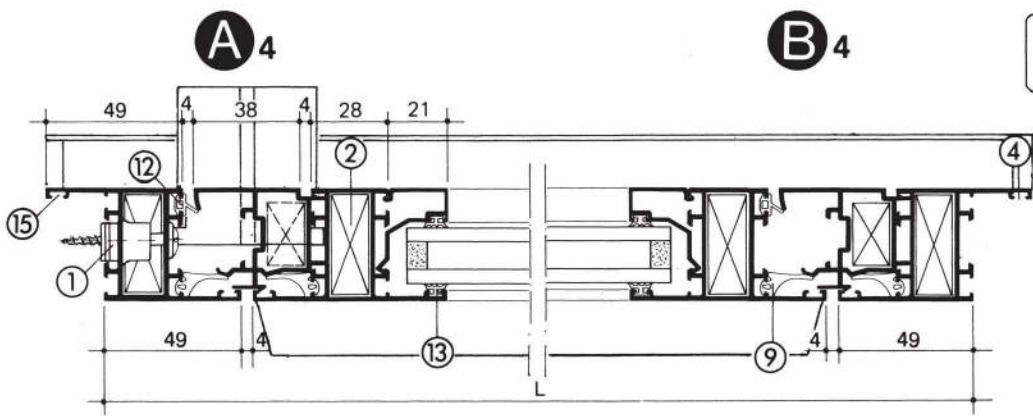
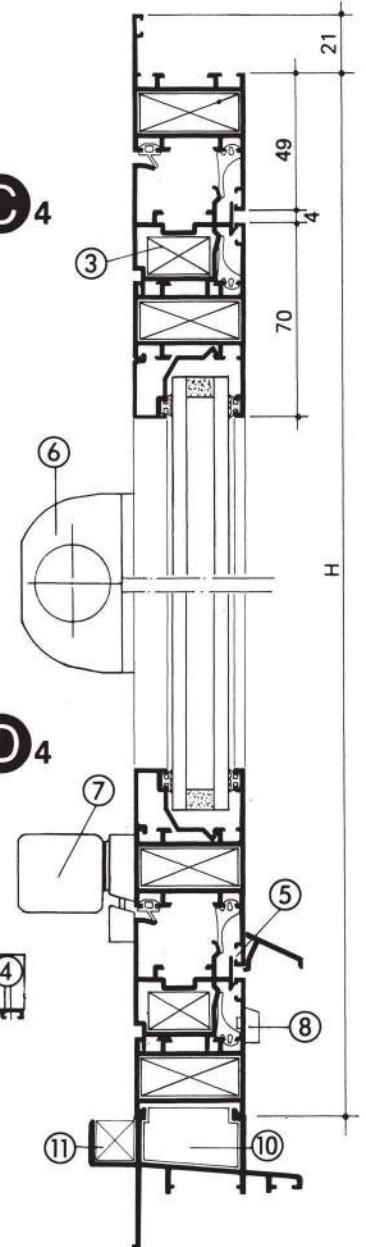
NB. LE DISTINTE DI TAGLIO ESPOSTE SUI NOSTRI CATALOGHI SONO IL RISULTATO MATEMATICO OTTENUTO DA QUOTE TEORICHE.





POS.	DENOMINAZIONE	CODICE	N.
1	Distanziatori	AK.90732	6★
2	Squadrette assemblaggio	AK.90147	8
3	Squadrette assemblaggio	AK.93054	4
4	Squadrette allineamento telai fissi	AK.90108▲	2
5	Squadretta allineamento telai mobili e fissi	AK.90118	8
6	Frizione (coppia)	AK.93055■	1
7	Maniglia tavellino	AK.90662■	1
8	Tappi foro drenaggio	AK.90733	2★
9	Guarnizione centrale	GK.80001	
10	Tappi vaschetta interni	AK.90055	2
11	Tappi vaschetta esterni	AK.90042	2
12	Guarnizione antipolvere	GK.80111	
13	Guarnizione vetro	GK.80017▲	
14	Angolo preformato	GK.80004	4
15	Guarnizione telaio fisso	GK.80015▲	

- ★ Quantità che possono variare in funzione delle dimensioni
- Altre colorazioni vedere codice elenco accessori
- ▲ Vedere alternative elenco accessori



DISTINTA DI TAGLIO DEI PROFILATI

ZK.07783	1 pezzo		L + 42	ZK.09871	1 pezzo		L - 64	● ZK.07762	2 pezzi		H - 246
ZK.07810	1 pezzo		L	ZK.09871	1 pezzo		$\frac{H}{2} - 23$	EK.05863	1 pezzo		L - 106
ZK.07783	1 pezzo		H + 42	ZK.09871	1 pezzo		$\frac{H}{2} - 23$	EK.06287	1 pezzo		L + 42
ZK.07959	2 pezzi		L - 106	ZK.09871	1 pezzo		$\frac{H}{2} - 32$				
ZK.07959	2 pezzi		H - 106	ZK.09871	1 pezzo		$\frac{H}{2} - 32$				
ZK.09871	1 pezzo		L - 46	● ZK.07762	2 pezzi		L - 212	●	Profilati che possono variare		

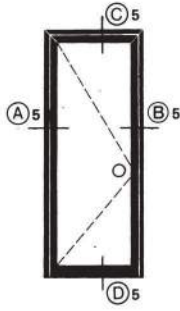
NB. LE DISTINTE DI TAGLIO ESPOSTE SUI NOSTRI CATALOGHI SONO IL RISULTATO MATEMATICO OTTENUTO DA QUOTE TEORICHE.

LAVORAZIONI DA ESEGUIRE	1	2	3	4	12	24	27	28												
-------------------------	---	---	---	---	----	----	----	----	--	--	--	--	--	--	--	--	--	--	--	--

PORTA INTERNA

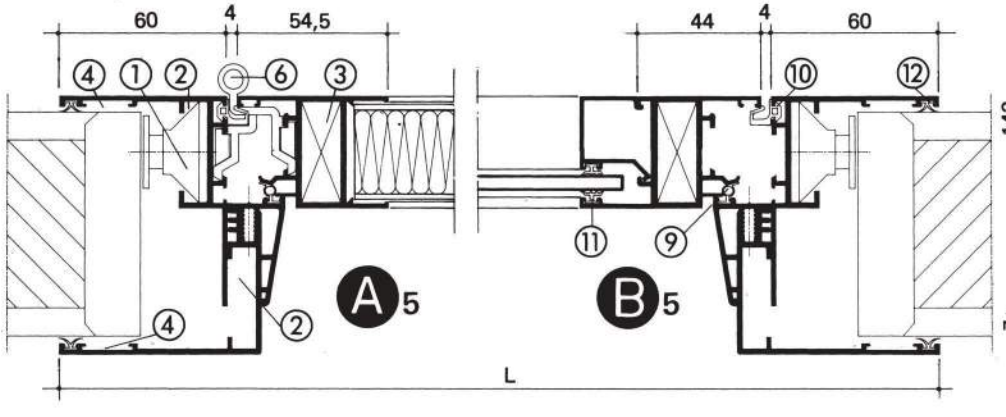
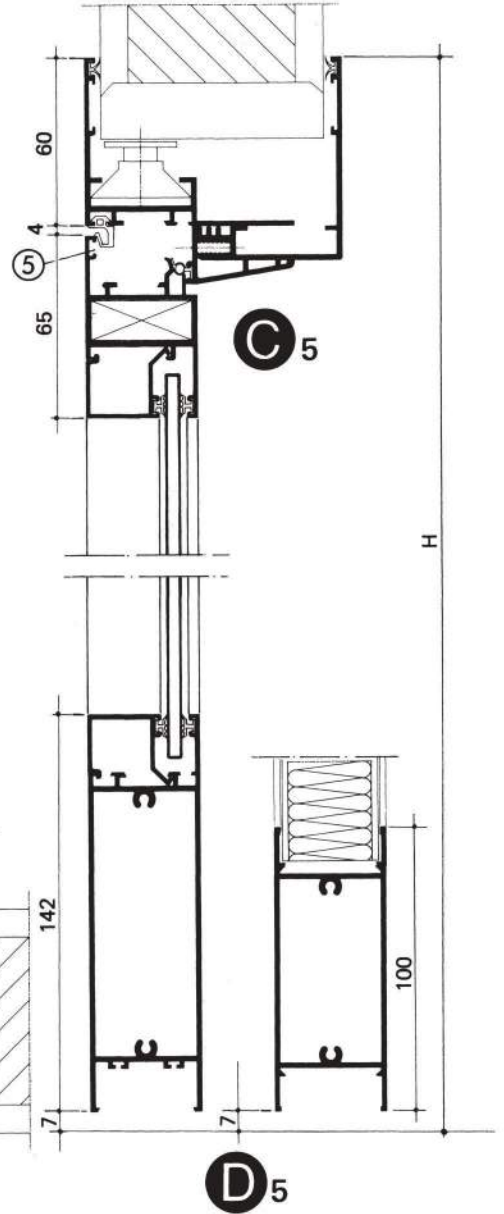


EDIZIONE CATALOGO	SCHEDA N.	REVISIONE	
	01	SS020	DATA 15/01/97 N° 00



POS.	DENOMINAZIONE	CODICE	N.
1	Distanziatori	AK.90678	8 ★
2	Squadrette assemblaggio telai fissi	AK.90053 ▲	4
3	Squadrette assemblaggio telai mobili	AK.90147 ▲	2
4	Squadrette allineamento telai fissi	AK.90029	4
5	Squadrette allineamento telai mobili	AK.90118	2
6	Cerniere	AK.93100 ■▲	3 ★
7	Maniglia (vedere cataloghi specializzati)		
8	Serratura (vedere cataloghi specializzati)		
9	Guarnizione battuta	GK.80069	-
10	Guarnizione antipolvere	GK.80022	-
11	Guarnizione vetro	GK.80017 ▲	-
12	Guarnizione telai fissi	GK.80015 ▲	-

- ★ Quantità che possono variare in funzione delle dimensioni
- Altre colorazioni vedere codice elenco accessori
- ▲ Vedere alternative elenco accessori



DISTINTA DI TAGLIO DEI PROFILATI

ZK.08246	1 pezzo		L	ZK.07764	1 pezzo		L - 128	
ZK.08246	1 pezzo		H	ZK.07764	1 pezzo		H - 71	
ZK.08246	1 pezzo		H	ZK.07764	1 pezzo		H - 71	Per applicazione profilato ZK. 10229 vedere lavorazione 30 e 31
• ZK.08247	1 pezzo		L	ZK.07814	1 pezzo		L - 206	N.B. Le lavorazioni per le serrature e le maniglie vanno eseguite in funzione del tipo scelto.
• ZK.08247	1 pezzo		H	• ZK.07784	2 pezzi		L - 216	Per soluzione con pannello cieco sostituire gli articoli ZK.07764 e ZK.07814, con ZK.08146 e ZK.08275 ed eliminare l'articolo ZK.07784.
• ZK.08247	1 pezzo		H	• ZK.07784	2 pezzi		H - 278	• Profilati che possono variare

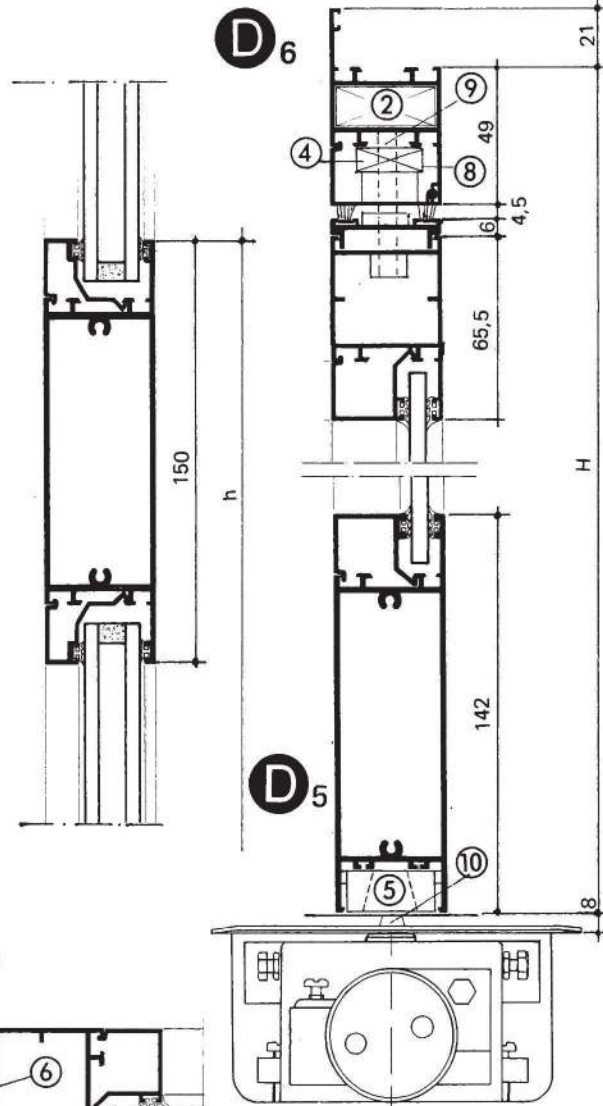
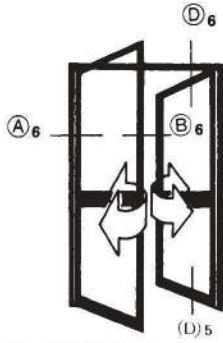
LAVORAZIONI DA ESEGUIRE	1	8	19	20	21	22	23													
-------------------------	---	---	----	----	----	----	----	--	--	--	--	--	--	--	--	--	--	--	--	--

NB. LE DISTINTE DI TAGLIO ESPOSTE SUI NOSTRI CATALOGHI SONO IL RISULTATO MATEMATICO OTTENUTO DA QUOTE TECNICHE.

PORTA VA E VIENI



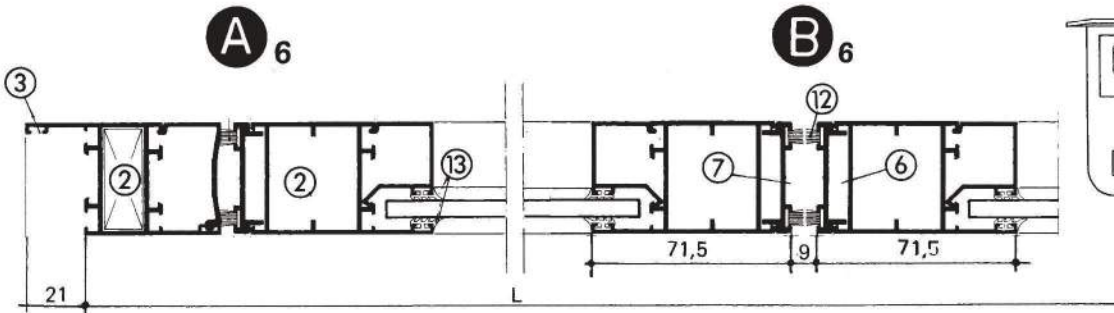
EDIZIONE CATALOGO	SCHEDA N.	REVISIONE	
	01	SS021	DATA 15/01/97 N° 00



POS.	DENOMINAZIONE	CODICE	N.
1	Distanziatori	AK.90732	10 *
2	Squadrette assemblaggio	AK.90147 ▲	6
3	Squadrette allineamento (telaio fisso)	AK.90108 ▲	2
4	Cardini		2
5	Bracci		2
6	Catenacciolo		2
7	Serratura		1
8	Terminali acciaio		2
9	Riscontro (superiore)		1
10	Riscontro (inferiore)		1
11	Maniglia (coppia)		1
12	Spazzolino	GK.80073	-
13	Guarnizione vetro	GK.80017 ▲	-
14	Guarnizione battuta	GK.80015 ▲	-

vedere cat. produttori anche per lavorazioni

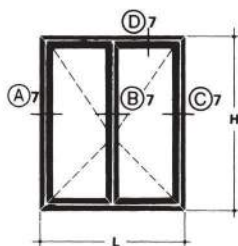
- ★ Quantità che possono variare in funzione delle dimensioni
- Altre colorazioni vedere codice elenco accessori
- ▲ Vedere alternative elenco accessori



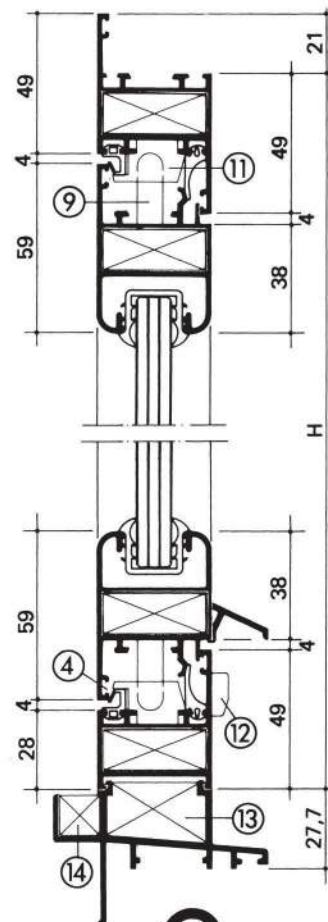
DISTINTA DI TAGLIO DEI PROFILATI					
• ZK.07783 1 pezzo		ZK.08472 2 pezzi		ZK.07814 2 pezzi	
• ZK.07783 1 pezzo		ZK.08472 2 pezzi		• ZK.07784 8 pezzi	
• ZK.07783 1 pezzo		ZK.07811 2 pezzi		• ZK.07784 4 pezzi	
ZK.07961 1 pezzo		ZK.07811 2 pezzi		• ZK.07784 4 pezzi	
ZK.08475 2 pezzi		ZK.07811 2 pezzi		Per applicazione profilato ZK. 10229 vedere lavorazione 30 e 31	
ZK.08472 2 pezzi		ZK.07813 2 pezzi		• Profilati che possono variare	
LAVORAZIONI DA ESEGUIRE					
	1	2	8	9	

NB. LE DISTINTE DI TAGLIO ESPOSTE SUI NOSTRI CATALOGHI SONO IL RISULTATO MATEMATICO OTTENUTO DA QUOTE TECNICHE.



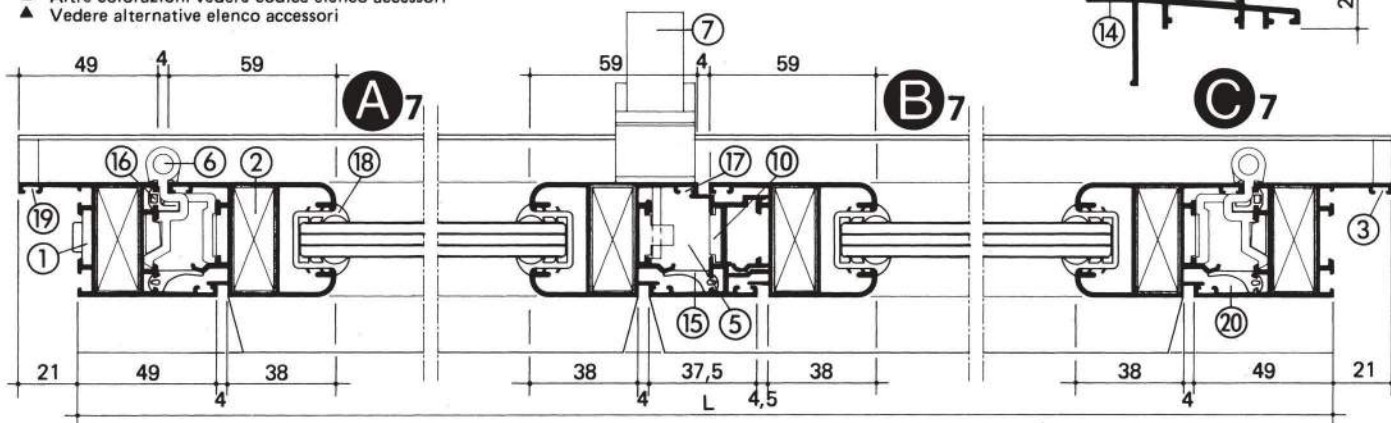


D7



POS.	DENOMINAZIONE	CODICE	N.
1	Distanziatori	AK.90732	6★
2	Squadrette assemblaggio	AK.90147 ▲	12
3	Squadrette allineamento (telaio fisso)	AK.90108 ▲	2
4	Squadrette allineamento (telaio mobile)	AK.90118	8
5	Tappi inversione (coppia)	AK.90135	1
6	Cerniere	AK.93100 ■▲	4★
7	Cariglione	AK.90727 ■	1
8	Naselli	AK.90176	2
9	Terminali	AK.90031	4
10	Catenaccioli	AK.93279	2
11	Riscontri (coppia)	AK.90140	1
12	Tappi fori drenaggio	AK.90733	3★
13	Tappi vaschetta (interni)	AK.90055	2
14	Tappi vaschetta (esterni)	AK.90042	2
15	Guarnizione centrale	GK.80001	-
16	Guarnizione antipolvere	GK.80022	-
17	Guarnizione antipolvere	GK.80011	-
18	Guarnizione vetro	GK.80101 ▲	-
19	Guarnizione telaio fisso	GK.80015 ▲	-
20	Angolo preformato	GK.80004	4

- ★ Quantità che possono variare in funzione delle dimensioni
- Altre colorazioni vedere codice elenco accessori
- ▲ Vedere alternative elenco accessori



DISTINTA DI TAGLIO DEI PROFILATI

ZK.07810	1 pezzo		L	EK.05863	1 pezzo		$\frac{L - 152}{2}$	Per realizzare la terza chiusura, sostituire un pezzo AK.90176 con un pezzo AK.90177 ed aggiungere un pezzo AK.90178.
ZK.07783	1 pezzo		L + 42	EK.05863	1 pezzo		$\frac{L - 152}{2} + 42$	
ZK.07783	2 pezzi		H + 42	EK.06287	1 pezzo		L + 42	Per le tipologie sottorappresentate utilizzare le schede SS01 ed SS05 sostituendo il profilato ZK.07764 con il profilato ZK.10999 eliminando i fermavetri.
ZK.10999	4 pezzi		$\frac{L - 68}{2}$	ZK.09528	1 + 1 pezzi		Cariglione A1 A2 A1 + A2 = H - 256	
ZK.10999	4 pezzi		H - 64	ZK.09528	1 + 1 pezzi		Catenaccioli ~ 150 ~ 600	
ZK.07763	1 pezzo		H - 110					scheda SS01 scheda SS05

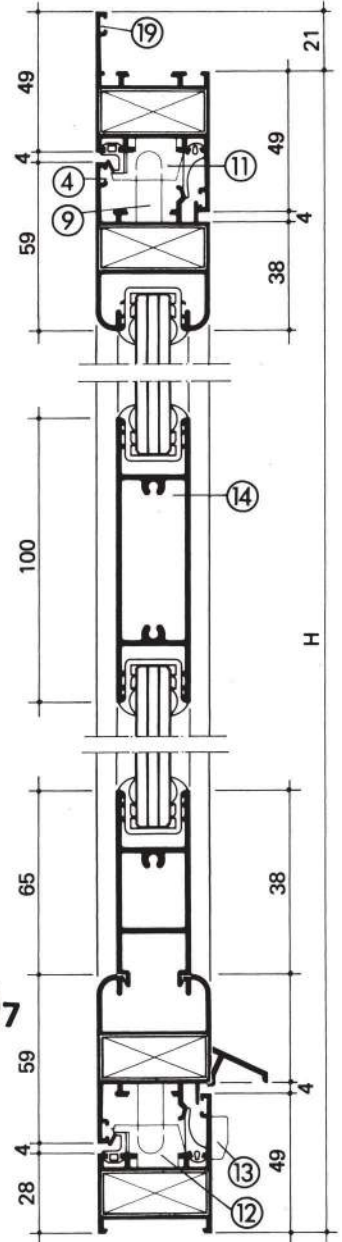
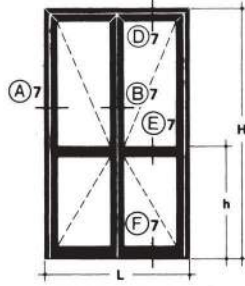
LAVORAZIONI DA ESEGUIRE

1 2 3 4 5 6 10 12

**PORTA BALCONE 2 ANTE
VETRO A INFILARE**
COMPLANARE - ARROTONDATO

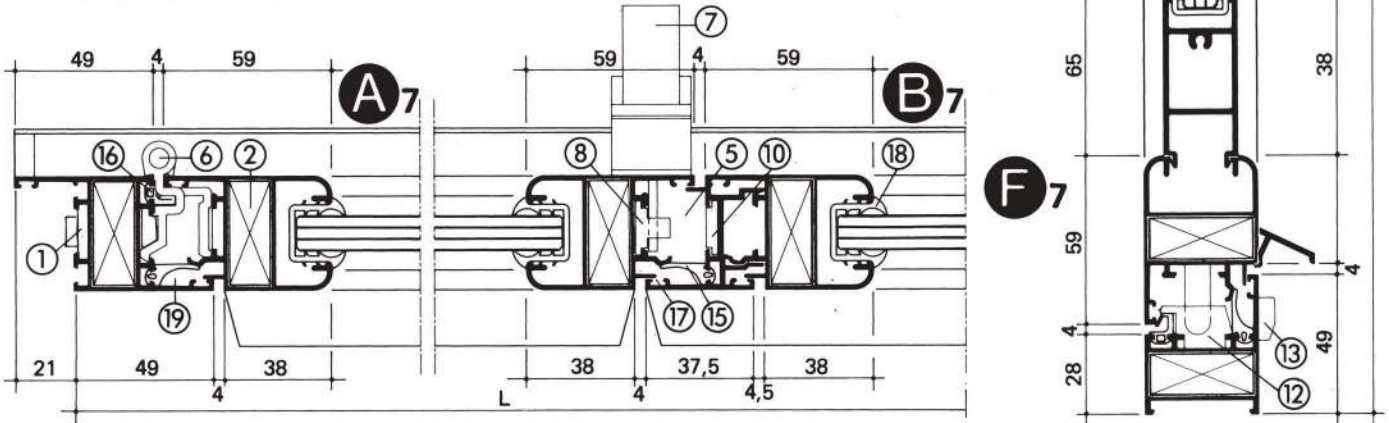


EDIZIONE CATALOGO	SCHEDA N.	REVISIONE	
		DATA	N°
01	SS023	15/01/97	00



POS.	DENOMINAZIONE	CODICE	N.
1	Distanziatori	AK.90732	10 ★
2	Squadrette assemblaggio	AK.90147 ▲	10
3	Squadrette allineamento (telaio fisso)	AK.90108 ▲	2
4	Squadrette allineamento (telaio mobile)	AK.90118	8
5	Tappi inversione (coppia)	AK.90135	1
6	Cerniere	AK.93100 ■	6 ★
7	Cariglione	AK.90727 ■	1
8	Naselli	AK.90176	2
9	Terminali	AK.90031	4
10	Catenaccioli	AK.93279	2
11	Riscontri (coppia)	AK.90140	1
12	Riscontro (inferiore)	AK.90142	2
13	Tappi foro drenaggio	AK.90733	3 ★
14	Cavallotti assemblaggio	AK.90047	12
15	Guarnizione centrale	GK.80001	—
16	Guarnizione antipolvere	GK.80022	—
17	Guarnizione antipolvere	GK.80011	—
18	Guarnizione vetro	GK.80101 ▲	—
19	Guarnizione telaio fisso	GK.80015 ▲	—
20	Angolo preformato	GK.80004	4

- ★ Quantità che possono variare in funzione delle dimensioni
- Altre colorazioni vedere codice elenco accessori
- ▲ Vedere alternative elenco accessori



DISTINTA DI TAGLIO DEI PROFILATI

ZK.07810	1 pezzo		ZK.11392	2 pezzi		Per realizzare la terza chiusura, sostituire un pezzo AK.90176 con un pezzo AK.90177 ed aggiungere un pezzo AK.90178.
ZK.07783	1 pezzo		ZK.07763	1 pezzo		
ZK.07783	2 pezzi		EK.05863	1 pezzo		Per le tipologie sottorappresentate utilizzare le schede SS02 ed SS06 sostituendo i profilati ZK.07810 con i profilati ZK.07764 - ZK.07815 - ZK.07809 con i profilati ZK.07810 - ZK.10999 - ZK.11392 - OK.08194 eliminando i fermavetri.
ZK.10999	4 pezzi		EK.05863	1 pezzo		
ZK.10999	4 pezzi		ZK.09528	1 + 1 pezzi		
OK.08194	2 pezzi		ZK.09528	1 + 1 pezzi		



scheda SS02



scheda SS06

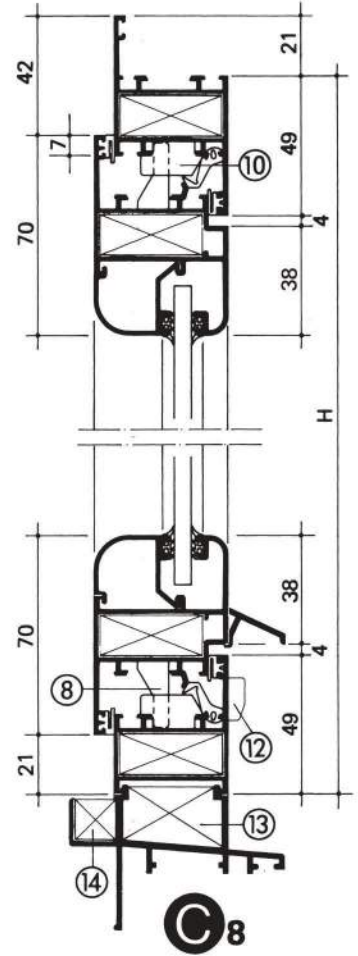
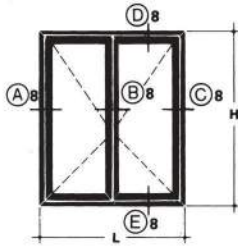
LAVORAZIONI DA ESEGUIRE	1	2	3	4	5	6	10								

NB. LE DISTINTE DI TAGLIO ESPOSTE SUI NOSTRI CATALOGHI SONO IL RISULTATO MATEMATICO OTTENUTO DA QUOTE TEORICHE.

FINESTRA 2 ANTE
COMPLAN. ESTERNO-SORM. INTERNO
ARROTONDATO

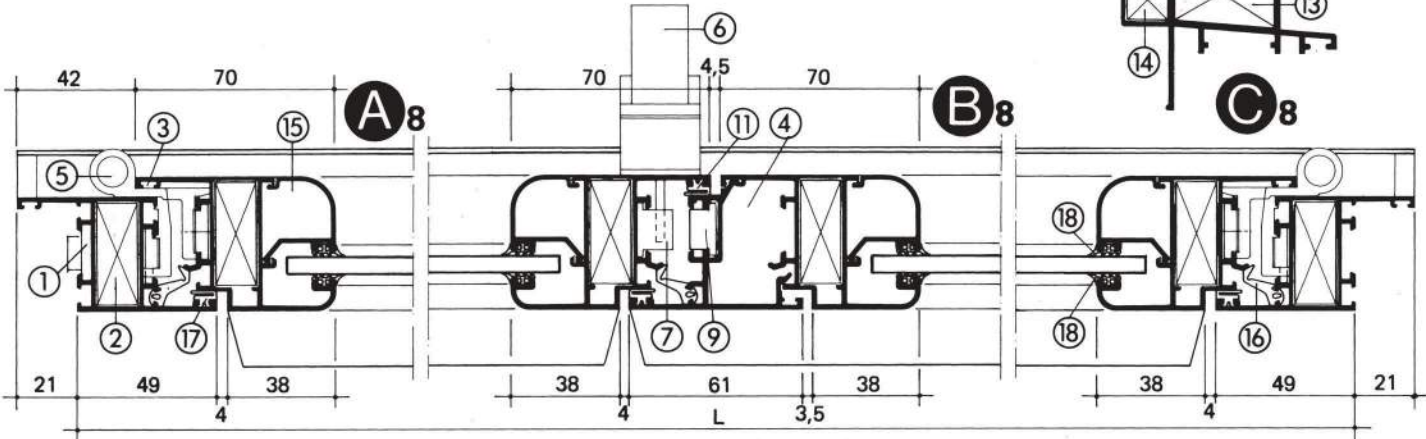


EDIZIONE CATALOGO	SCHEDA N.	REVISIONE	
	01	SS024	DATA 15/01/97 N° 00



POS.	DENOMINAZIONE	CODICE	N.
1	Distanziatori	AK.90678 ▲	6 ★
2	Squadrette assemblaggio	AK.90675 ▲	12
3	Squadrette allineamento	AK.90108 ▲	6
4	Tappi inversione (coppia)	AK.93331	1
5	Cerniere	AK.90361 ■▲	4 ★
6	Cariglione	AK.90727 ■	1
7	Naselli	AK.90370	2
8	Terminali e riscontri (KIT)	AK.93280	1
9	Catenaccioli	AK.93279	2
10	Terminali per catenaccioli (coppia)	AK.93421	1
11	Riscontro terza chiusura	AK.90359	1
12	Tappi foro drenaggio	AK.90733	2 ★
13	Tappi vaschetta (interni)	AK.90055	2
14	Tappi vaschetta (esterni)	AK.90042	2
15	Angoli pressofusi per fermavetro	AK.93266	8
16	Guarnizione centrale	GK.80167	
17	Guarnizione di battuta	GK.80154 ▲	
18	Guarnizione vetro	GK.80017 ▲	

- ★ Quantità che possono variare in funzione delle dimensioni
- Altre colorazioni vedere codice elenco accessori
- ▲ Vedere alternative elenco accessori



DISTINTA DI TAGLIO DEI PROFILATI

ZK.07810		ZK.07783		ZK.07783		ZK.11309		ZK.11309		ZK.11286		Catenaccioli	
1 pezzo		1 pezzo		2 pezzi		4 pezzi		4 pezzi		1 + 1 pezzi			
L		L + 42		H + 42		L - 46,5		L - 42		H - 110		L - 150 / - 600	
• ZK.10537 4 pezzi		• ZK.10537 4 pezzi		EK.05863 1 pezzo		EK.05863 1 pezzo		EK.06287 1 pezzo		ZK.09528 1 + 1 pezzi			
L - 326,5		H - 182		L - 174,5		L - 174,5 + 64,5		L + 42		A1 A2 / A1 + A2 = H - 304			
												• Profilati che possono variare	
												N.B. Distinta di taglio fermavetri con accessorio AK.93266	
												Per le tipologie sottorappresentate utilizzare le schede SS07 ed SS11 sostituendo i profilati ZK.07783 ZK.09593 - ZK.09451 con ZK.11309 - ZK.11286 EK.05863 ed utilizzare i fermavetri arrotondati.	
												scheda SS07	
												scheda SS11	

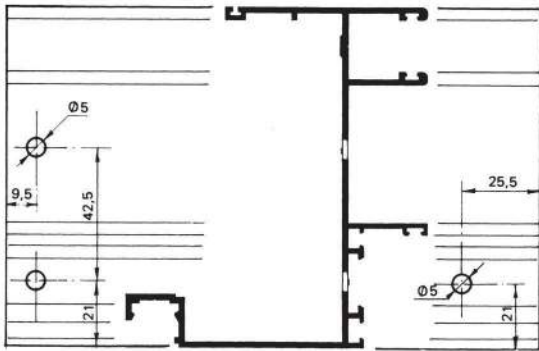
NB. LE DISTINTE DI TAGLIO ESPOSTE SUI NOSTRI CATALOGHI SONO IL RISULTATO MATEMATICO OTTENUTO DA QUOTE TECNICHE

LAVORAZIONI DA ESEGUIRE	1	2	3	4	5	6	10	12											
--------------------------------	---	---	---	---	---	---	----	----	--	--	--	--	--	--	--	--	--	--	--

<p>Squadretta AK.90147</p> <p>1 ZK.07783 ZK.07764</p>	<p>Cerniera 3a anta AK.93205</p> <p>7</p>
<p>Distanziatore AK.90732</p> <p>2</p>	<p>Intestatura fasce e montanti (vale anche per fascioni, zoccoli e soglia)</p> <p>8 (accoppiamento con telai mobili) (accoppiamento con telai fissi)</p>
<p>Drenaggio AK.90733 (vale anche per soglia)</p> <p>3</p>	<p>Foratura montaggio fasce e montanti</p> <p>9 * Variabile per fascioni e zoccoli</p>
<p>Asportazione dentini infilaggio accessori</p> <p>4</p>	<p>Foratura astine</p> <p>10</p>
<p>Foratura battuta riportata</p> <p>5</p>	<p>Riscontro inferiore AK.90142</p> <p>11 APERTURA DESTRA APERTURA SINISTRA</p>
<p>Cariglione AK.90727</p> <p>6 Cremonese AK.90234 (cremonese anta ribalta)</p>	<p>Spallatura avanzale</p> <p>12</p>

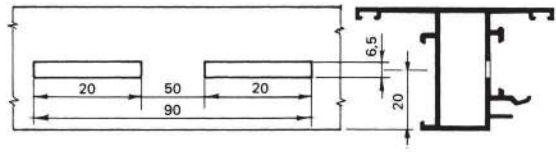


Monoblocco foratura montaggio celino e davanzale



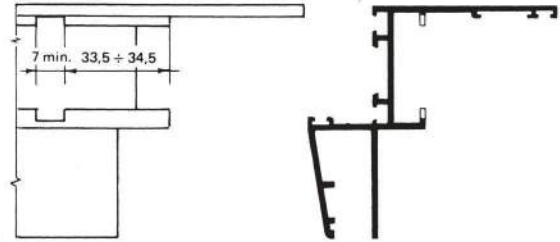
13

Controfinestra cremonese



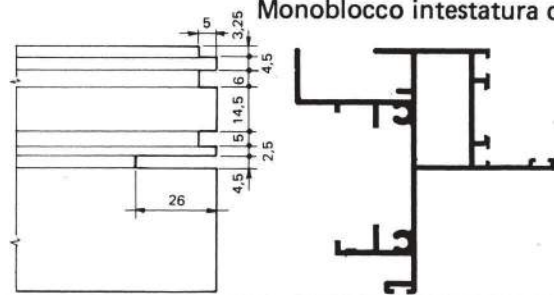
18

Porta interna squadretta AK.90053



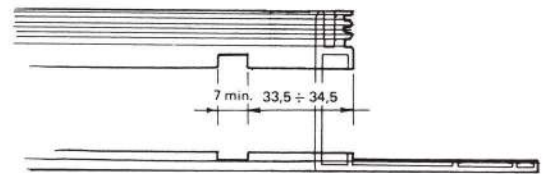
19

Monoblocco intestatura celino



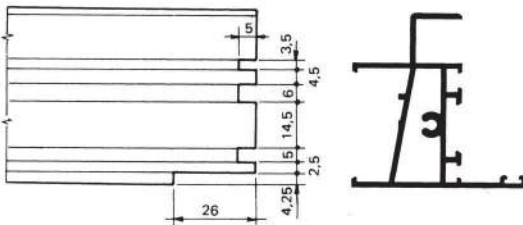
14

Porta interna squadretta AK.90053



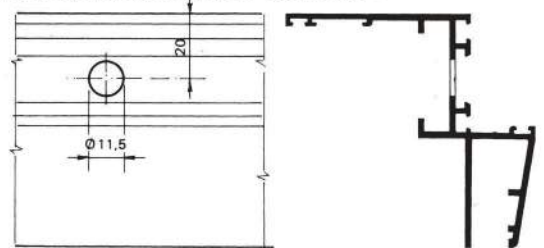
20

Monoblocco intestatura davanzale




15

Porta interna distanziatore AK.90678



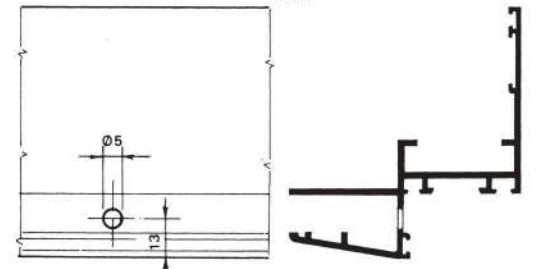
21

Cassonetto intestatura



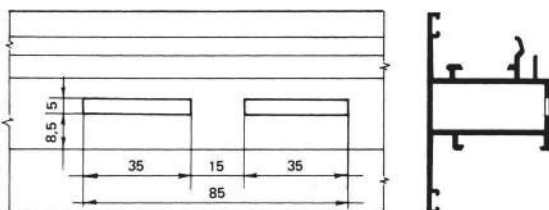
16

Porta interna foratura montaggio imbotte



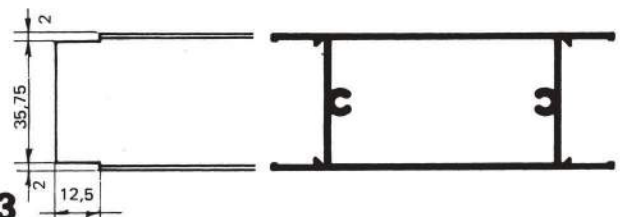
22

Controfinestra cremonese




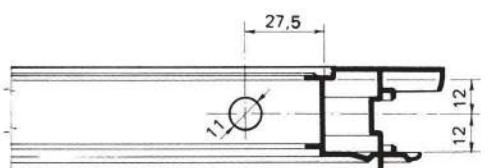
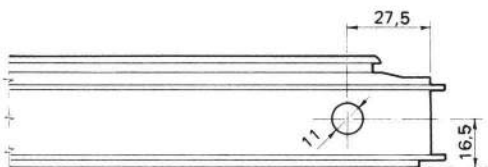
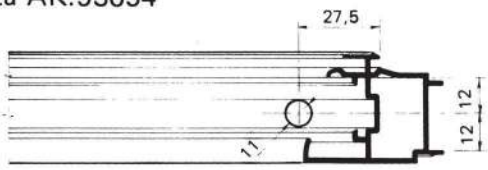
17

Intestatura zoccolo - fascia (porte interne - persiane)



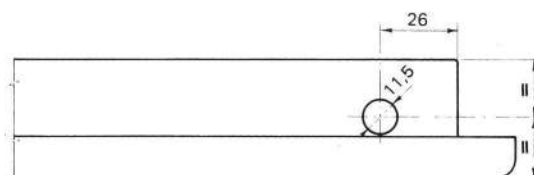
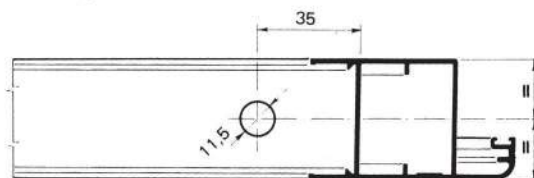
23

Squadretta AK.93054




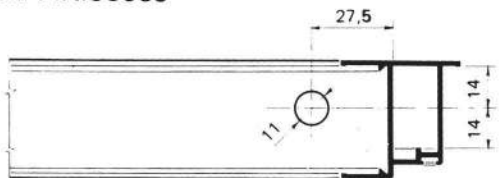
24

Squadretta AK.90675



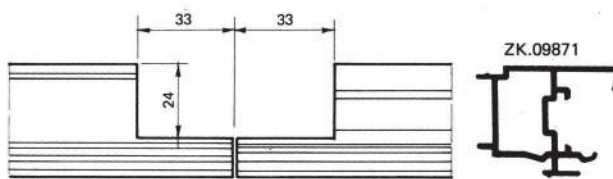
25

Squadretta AK.93069



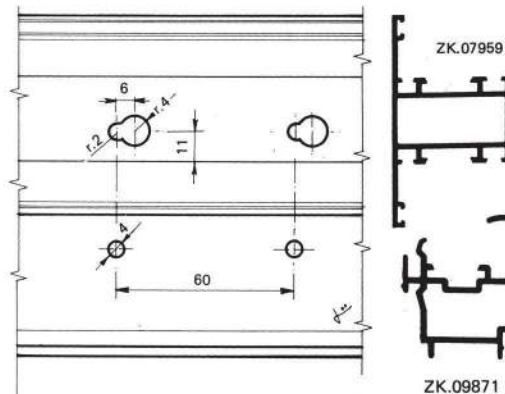
26

Frizione bilico AK.93055



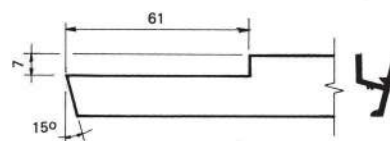
27

Tavellino AK.90662



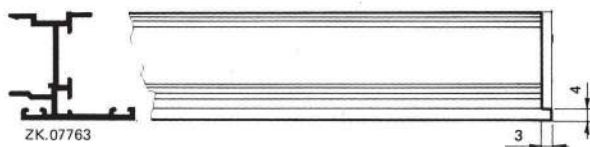
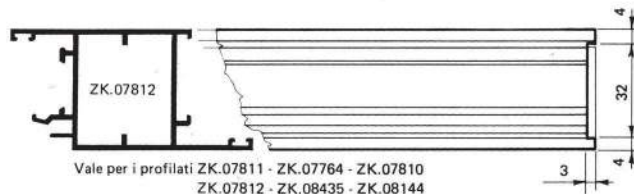
28

Fresatura sgocciolatoio EK.09451



29

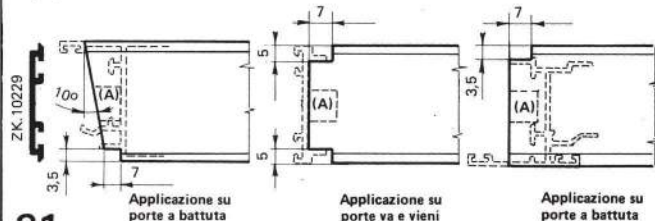
Applicazione sottozoccolo




30

Applicazione sottozoccolo

(A) Eventuale scarico per chiusura a pavimento

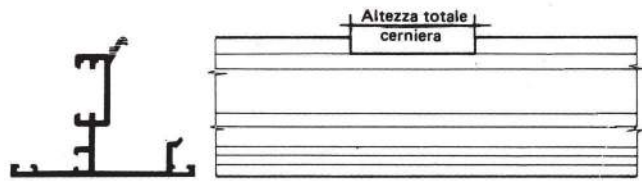


31



EDIZIONE CATALOGO	SCHEDA N.	REVISIONE	
	01	SS001	15/01/97
		DATA	N°
		15/01/97	00

Cerniera 3a anta AK.90452



32 ZK.09593

